

1. Introduceți cardul în bancomat



2. Indicați pin cod-ul din 4 cifre



3. Selectați tipul tranzacției *Alimentarea contului de card*

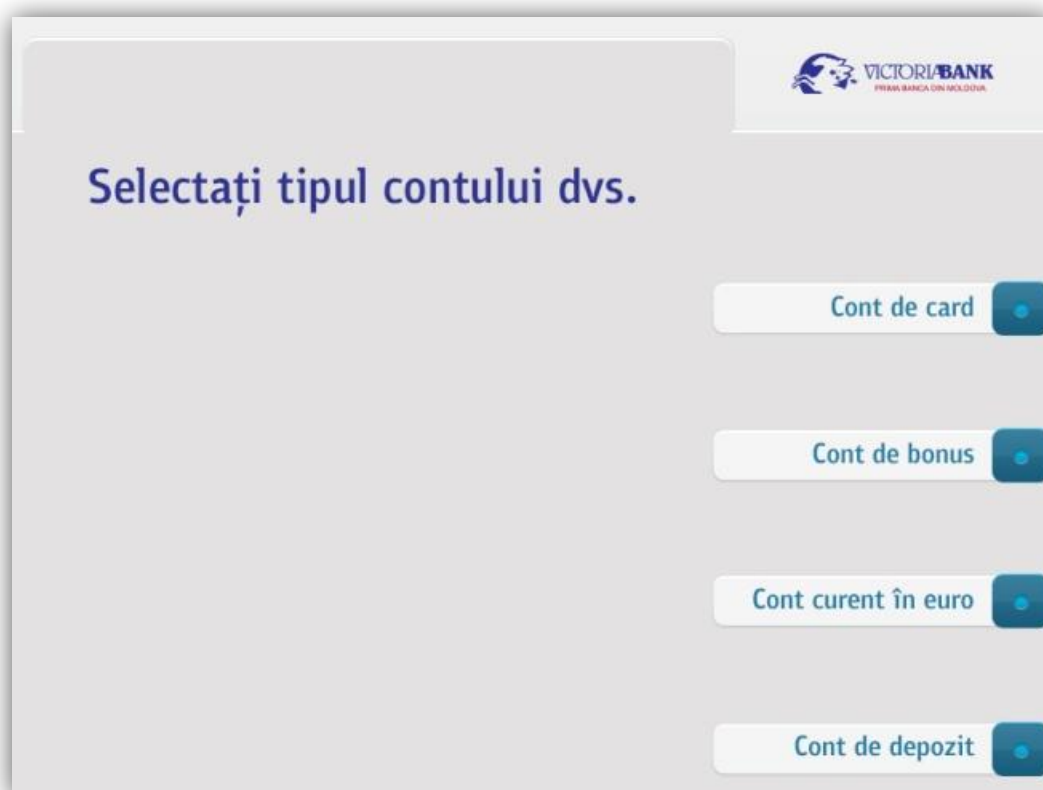


The screenshot shows the 'Selectați tipul tranzacției.' (Select transaction type) screen in the Victoria Bank mobile app. The screen features the bank's logo in the top right corner and a list of transaction options, each with a blue circular icon on the left and a blue circular icon on the right. The options are: Alimentarea contului de card, Ridicarea numerarului, Abonare la servicii, Soldul în cont, Modificare și deblocare PIN, Mini-extrasul din cont, and Achitări comunale și alte servicii.

Selectați tipul tranzacției.

- Alimentarea contului de card
- Ridicarea numerarului
- Abonare la servicii
- Soldul în cont
- Modificare și deblocare PIN
- Mini-extrasul din cont
- Achitări comunale și alte servicii

4. Selectați tipul contului

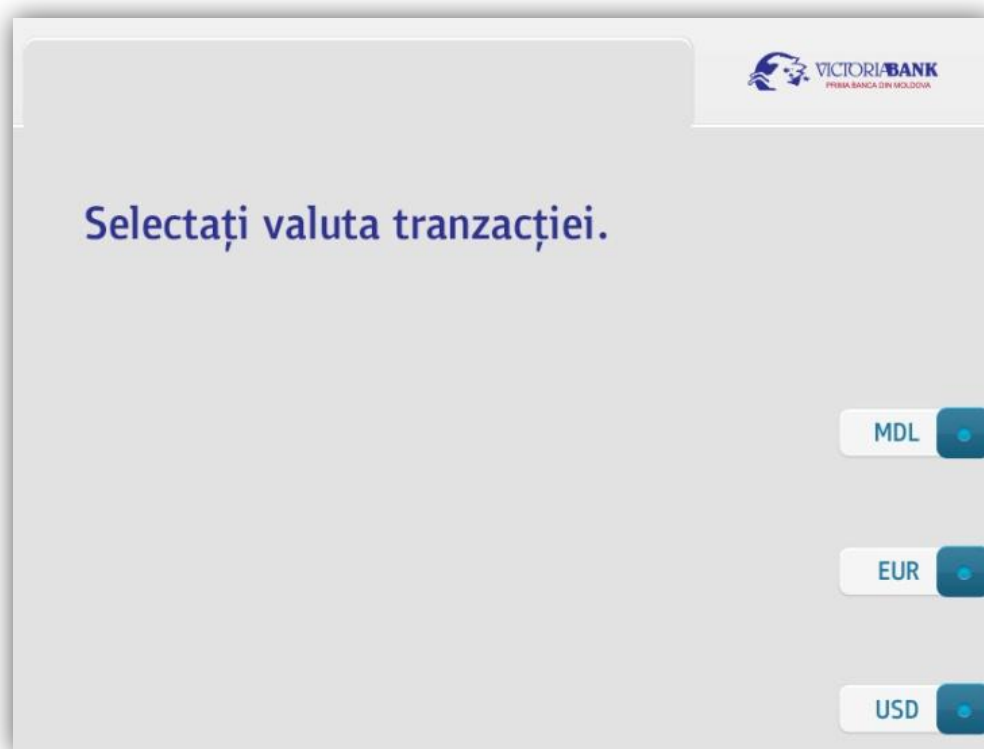


The screenshot shows the 'Selectați tipul contului dvs.' (Select your account type) screen in the Victoria Bank mobile app. The screen features the bank's logo in the top right corner and a list of account types, each with a blue circular icon on the right. The options are: Cont de card, Cont de bonus, Cont curent în euro, and Cont de depozit.

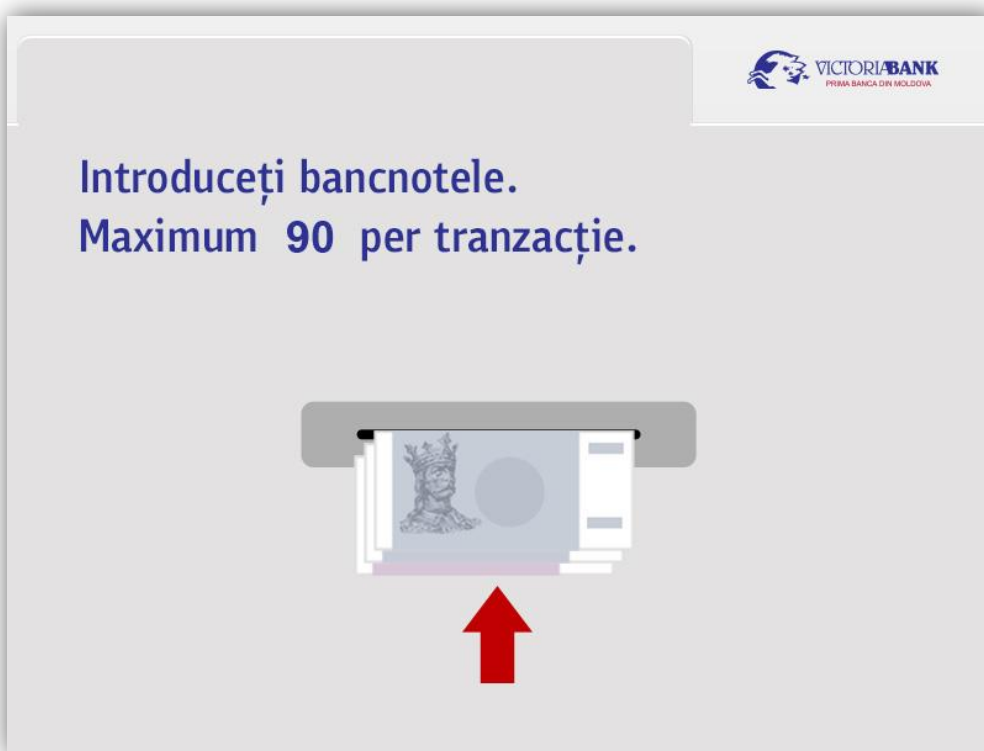
Selectați tipul contului dvs.

- Cont de card
- Cont de bonus
- Cont curent în euro
- Cont de depozit

5. Selectați valuta tranzacției



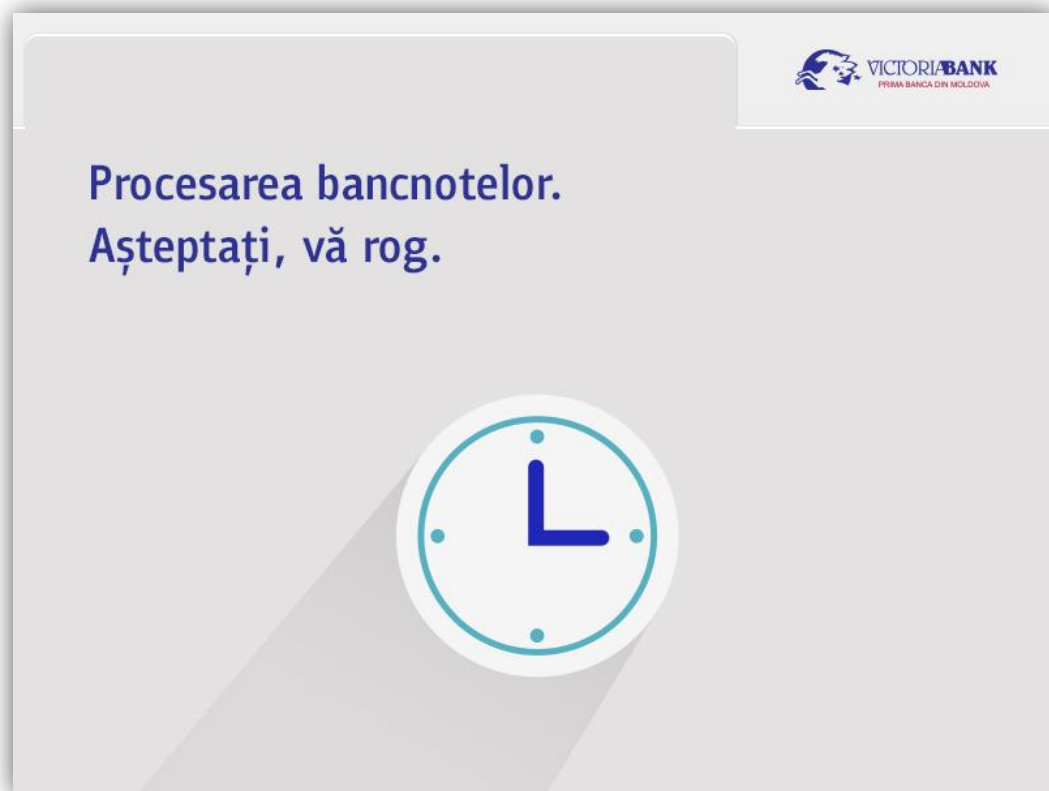
6. Introduceți bancnotele



Important!

1. Bancomatul nu acceptă bancnote de 1 și 5 MDL.
2. Bancomatul acceptă bancnote doar de aceeași valută.

7. Așteptați până ce bancomatul verifică bancnotele



8. Retrageți bancnotele returnate de bancomat, care nu au trecut verificarea, în caz că există astfel de bancnote



9. Bancomatul va afișa bancnotele introduse și suma.

- a) Pentru a finaliza operațiunea alegeți opțiunea *Confirmare*
- b) Pentru a mai adăuga bancnote adiționale alegeți opțiunea *Adaugă bancnote*
- c) Pentru a anula operațiunea și a primi banii înapoi alegeți opțiunea *Anulează*



10. După confirmarea tranzacției așteptați până ce aceasta se procesează și ridicați cardul și cec-ul.

