

REPUBLICA MOLDOVA

Datele Biroului Național de Statistică (BNS) indică ajustarea activelor imobilizate cu 11.6% an/an la 31.2 miliarde lei în 2022, evoluție determinată de incidența evenimentelor din Ucraina și consecințele acestora. În scenariul macroeconomic al Băncii Mondiale economia Moldovei ar putea crește cu ritmuri anuale de 1.6% în 2023 și 4.2% în 2024.

Evoluțiile din piețele financiare internaționale și factorii interni s-au resimțit pe piața financiară în prima săptămână din martie.

Pe piața monetară ratele de dobândă au continuat să scadă: CHIBOR la trei luni cu 4.8% la 18.72%, iar CHIBOR la șase luni cu 4.6% la 19.10%, aspect evidențiat în al doilea grafic din partea dreaptă.

De asemenea, scăderi ale ratelor de dobândă s-au înregistrat și pe piața titlurilor de stat: pe scadența trei luni cu 14.3% la 11.85%, iar pe scadența șase luni cu 13.1% la 10.90%. Ministerul Finanțelor s-a împrumutat cu 122.5 milioane lei prin bonuri pe trei luni, 508.2 milioane lei prin bonuri pe șase luni și 198.2 milioane lei prin bonuri pe 12 luni la costuri medii anuale de 12.39%, 11.20%, respectiv 9.20%.

EUR/MDL s-a apreciat cu 0.5% la 20.0511, iar USD/MDL a crescut cu 0.3% la 18.8707 la BNM săptămâna trecută.

INTERNAȚIONAL

În **Zona Euro** deteriorarea încrederii în economie în februarie exprimă premise de evoluție cu un ritm sub potențial pe termen scurt, scenariu susținut și de creșterea numărului de șomeri pentru a treia lună la rând în ianuarie, cu un ritm lunar de 0.4%, la 11.3 milioane (cel mai ridicat nivel din aprilie). Totodată, creditul acordat companiilor și creditul direcționat populației au crescut cu dinamici anuale în temperare la 6.1%, respectiv 3.6% în ianuarie. Nu în ultimul rând, ritmul anual al prețurilor de consum a decelerat la 8.5% în februarie, minimul din mai 2022.

Economia **Rusiei** s-a redinamizat în februarie, crescând cu cel mai bun ritm din iunie 2021, conform indicatorului PMI Compozit. De asemenea, rata șomajului a scăzut la nivelul minim istoric de 3.6% în ianuarie.

În **România** încrederea în economie a crescut ușor în februarie, pe fondul dinamicii din sectorul de servicii. Pe de altă parte, autorizațiile de construire au scăzut pentru a 11-a lună consecutiv în ianuarie, cu un ritm anual de 18.5%. În sfera pieței forței de muncă numărul de șomeri s-a ajustat pentru a doua lună la rând în ianuarie, cu o rată lunară de 0.7% și cu 6.2% an/an la 465 mii, minimul din octombrie. Rezervele internaționale au urcat cu 2.9% lună/lună la nivelul maxim istoric de 57.7 miliarde EUR în februarie. Nu în ultimul rând, raportul deficit bugetar/PIB s-a situat la 0.25% în ianuarie, în intensificare de la 0.12% în ianuarie 2022.

Știrile macroeconomice din SUA, China și Zona Euro, informațiile companiilor listate, evenimentele din Ucraina și consecințele acestora și dinamica cotațiilor internaționale la materii prime au influențat piața financiară mondială săptămâna trecută. Ratele de dobândă la titlurile de stat la 10 ani s-au menținut pe tendința ascendentă, indicii bursieri au crescut, iar cursul mediu al dolarului american s-a apreciat raportat la euro (referința BCE).

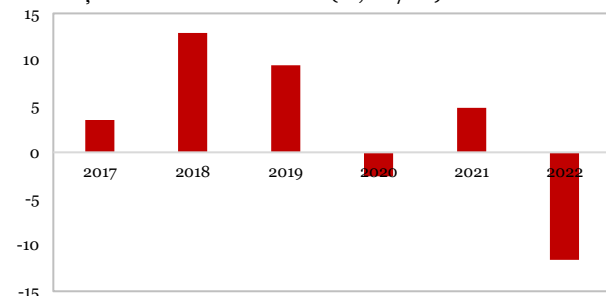
Calendar macroeconomic săptămânal

R. Moldova	6 martie	Piața forței de muncă (2022)
Zona Euro	6 martie	Sectorul de construcții, ind. PMI (Feb)
Zona Euro	6 martie	Comerțul cu amănuntul (Ian)
România	6 martie	Comerțul cu amănuntul (Ian)
România	6 martie	Costul cu forța de muncă (T4 2022)
R. Moldova	7 martie	Activele oficiale de rezervă (Feb)
România	8 martie	PIB-ul și componentele (T4 2022)
Zona Euro	8 martie	Dinamica PIB-ului (2022)
R. Moldova	10 martie	Prețurile de consum (Feb)
Rusia	10 martie	Prețurile de consum (Feb)
România	10 martie	Investițiile în economie (T4 2022)

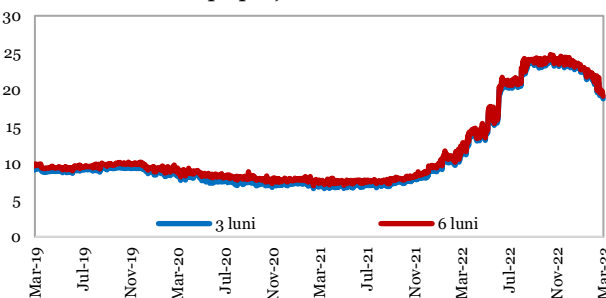
pieța monetară	03-Mar-2023	5 zile (%)	an/an (%)
CHIBOR (3L)	18.72	(4.8)	70.0
CHIBOR (6L)	19.10	(4.6)	67.5
EURIBOR (3L)	2.801	4.0	626.5
EURIBOR (6L)	3.366	5.3	770.5
LIBOR (3L)	4.9857	0.6	854.9
LIBOR (6L)	5.3109	0.6	567.3
pieța de capital	03-Mar-2023	5 zile (%)	an/an (%)
DJIA	33,391.0	1.7	(0.7)
EuroStoxx 50	4,294.8	2.8	20.8
MOEX	2,272.2	2.9	(8.0)
BET	12,393.1	0.6	8.8
pieța valutară	03-Mar-2023	5 zile (%)	an/an (%)
EUR/USD	1.0635	0.8	(3.9)
EUR/MDL	20.0511	0.5	(1.5)
USD/MDL	18.8707	0.3	2.9
RON/MDL	4.0735	0.3	(1.0)
cotații mărfuri	03-Mar-2023	5 zile (%)	an/an (%)
petrol (WTI) (\$/bbl)	79.7	4.4	(26.0)
aur (\$/uncie)	1,856.5	2.5	(4.1)
macro indicatori	perioada	an/an (%)	nivel (%)
PIB real	T3 2022	(10.3)	
rata inflației IPC	Ian-2023	27.31	
rata șomajului	T3 2022		2.50
rata de dobândă de politică monetară	din 07-Feb-2023		17.00

Surse: BNM, BNS, Bloomberg

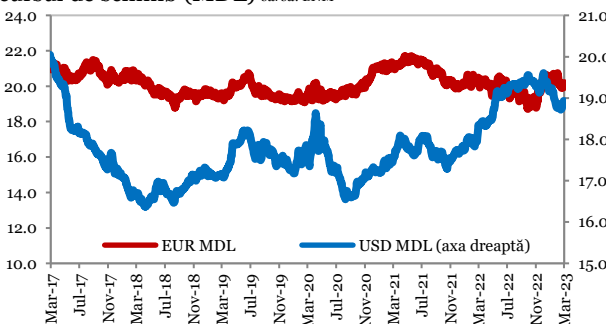
investiții în active imobilizate (% an/an) sursa: BNS



ratele de dobândă pe piața monetară (%) sursa: BNM



cursul de schimb (MDL) sursa: BNM



ANALIZĂ

dr. Andrei Rădulescu

Director Analiză Macroeconomică | Banca Transilvania
(+4)0374.697.575 | (+4)0754.035.080 | (+4)0730.727.516
andrei.radulescu@bancatransilvania.ro

VÂNZĂRI & TRANZACȚIONARE

Natalia Paraschiv

Director Trezorerie | Victoriabank
(+373) 22.576.350 | (+373) 69.295.131
natalia.paraschiv@vb.md



Grupul Financiar Banca Transilvania

- cursuri case de schimb [accesează AICI](#)
 - depozite – persoane juridice [accesează AICI](#)
 - carduri bancare [accesează AICI](#)
 - titluri de stat și operațiuni REPO [accesează AICI](#)
 - tranzacționare pe Bursa de Valori din Moldova [accesează AICI](#)
-
- finanțări rapide către persoane fizice, credite de consum pentru nevoi personale sau pentru achiziții în rate în locațiile comercianților parteneri [accesează AICI](#)
-
- acces rapid și simplificat la suport financiar în vederea achiziției de bunuri de folosință îndelungată; se adresează persoanelor juridice, companii mici, mijlocii și corporate [accesează AICI](#)
-
- soluții de finanțare și management pentru folosința autovehiculelor, împreună cu administrarea externalizată a tuturor operațiunilor de care depinde funcționarea flotei auto [accesează AICI](#)
-
- soluții de finanțare pentru afacerile mici [accesează AICI](#)

LIMITAREA RĂSPUNDERII

Acest raport este publicat în Republica Moldova de către Banca Comercială "Victoriabank", o instituție financiar-bancară ale cărei activități sunt reglementate și supravegheate de Banca Națională a Moldovei (BNM) și Comisia Națională a Pieței Financiare (CNPF). În baza licenței CNPF de societate de investiții de categoria „C” seria CNPF nr. 000820 din 15.03.2015, Banca Comercială "Victoriabank" are dreptul să desfășoare cercetări în investiții și analiza financiară sau orice altă formă de recomandare generală privind tranzacțiile cu instrumente financiare. Analizii financiare și/sau persoanele care difuzează rapoartele emise de către Banca Comercială "Victoriabank", nu au interese personale și nu se află în conflict de interese în raport cu instrumentele financiare la care se referă raportul. Remunerația autorilor rapoartelor de analiză nu este în niciun fel influențată de opiniile exprimate în cadrul acestora. Informația cuprinsă în Rapoartele de analiză emise de către Banca Comercială "Victoriabank" nu constituie o informație privilegiată, în sensul Legii nr. 171/2012 privind piața de capital, Banca Comercială "Victoriabank" respectând în totalitate cerințele legale privind gestiunea informației privilegiate și cele privind prevenirea abuzului de piață. Informațiile care stau la baza acestor rapoarte au fost obținute din surse publice, considerate, în limita datelor disponibile publice, relevante și de încredere. Atragem atenția cu privire la faptul că acuratețea/corectitudinea acestor informații din surse publice nu poate fi verificată, atestată și/sau contestată de instituția noastră. Opiniile analitice exprimate în rapoarte reflectă punctul de vedere al analiștilor la momentul publicării, rezultat prin raționament independent cu metode analitice specifice. Opiniile au fost exprimate cu bună-credință, cu prezumția veridicității sursei, fără omisiuni intenționate și în condiții limitate de acces la informații: a existat acces doar la datele și informațiile făcute publice de către instituții publice, organisme și organizații naționale și internaționale. Rapoartele de analiză emise de către Banca Comercială "Victoriabank" au un caracter pur informativ, nefiind concepute/prevăzute cu scopul utilizării ca instrumente auxiliare în procesul de luare a deciziilor de investiții și nici cu scopul utilizării acestora în orice etapă a prestării unor servicii sau activități de investiții, Banca Comercială "Victoriabank" neavând nici o obligație legală sau de orice altă natură față de persoana în discuție ce ar deriva din publicarea acestor rapoarte de analiză. Valoarea instrumentelor financiare la care se face referire în analizele elaborate fluctuează în timp, iar performanța trecută nu constituie sub nicio formă un indicator pentru performanța viitoare. Totodată, subliniem faptul că investițiilor le sunt asociați factori de risc, care nu sunt totalmente explicitați în rapoarte. Altfel spus, Banca Comercială "Victoriabank" sau orice colaborator nu sunt responsabili pentru niciun fel de pierdere directă și/sau potențială rezultată din utilizarea elementelor publicate în raport.

Reproducerea totală sau parțială a acestui raport este permisă doar cu aprobare explicită și doar prin menționarea sursei.