

REPUBLICA MOLDOVA

Datele Biroului Național de Statistică (BNS) indică creșterea volumului de mărfuri transportate cu un ritm anual în decelerare la 0.3%, la 4.62 milioane tone în T2. În semestrul I acest indicator s-a majorat cu 19.6% an/an la 9.2 milioane tone, pe fondul redeschiderii economiei și nivelului redus al costurilor reale de finanțare.

Pe de altă parte, conform statisticilor comunicate de Banca Națională a Moldovei (BNM) transferurile de mijloace bănești din străinătate efectuate în favoarea populației au crescut pentru a treia lună consecutiv în iulie, cu 27.5% an/an la 173.3 milioane dolari (maximul din iulie 2014) (avans cu 4.2% an/an în perioada ianuarie – iulie).

Climatul macro-financiar internațional și factorii interni au avut impact pe piața financiară în a patra săptămână din august.

La nivelul pieței monetare ratele de dobândă au crescut: CHIBOR la trei luni cu 3.2% la 23.53%, iar CHIBOR la șase luni cu 3.1% la 23.91%.

Curba randamentelor s-a consolidat: ratele de dobândă pe scadențele trei luni și șase luni la 16.36%, respectiv 20.81%. Ministerul Finanțelor nu a derulat licitații.

EUR/MDL s-a depreciat cu 1.1% la 19.3401, iar USD/MDL s-a apreciat cu 0.8% la 19.3788 la BNM.

INTERNAȚIONAL

În **Zona Euro** încrederea consumatorilor s-a ameliorat ușor în august, dar indicatorul Comisiei Europene se poziționează în apropiere de minimele istorice. Pe de altă parte, economia a continuat să scadă în august (conform indicatorului PMI Compozit, în diminuare spre minimul din februarie 2021), perioadă în care climatul de afaceri din Germania s-a deteriorat (indicatorul IFO la minimul din iunie 2020). Nu în ultimul rând, dinamica anuală a creditului acordat companiilor a accelerat la 7.7% în iulie.

În **Rusia** producția industrială a scăzut pentru a patra lună consecutiv în iulie, dar cu un ritm anual în atenuare la 0.5%.

În **România** rata de absorbție a fondurilor europene a crescut cu 5.75 puncte procentuale la 62.46% în semestrul I, evoluție cu impact pozitiv pentru investiții și pentru finanțele publice. De altfel, raportul deficit bugetar/PIB s-a ajustat la 1.94% în perioada ianuarie – iulie, pe fondul relansării economice și presiunilor inflaționiste ridicate. Totodată, creditul neguvernamental și depozitele neguvernamentale au continuat să crească în iulie, la niveluri record. Nu în ultimul rând, performanța financiară a sectorului bancar s-a ameliorat în perioada ianuarie – iunie – activele totale și rezultatul net agregat au urcat cu dinamici medii anuale de 12.5%, respectiv 14.1%.

Știrile macroeconomice din SUA, China și Zona Euro, informațiile din sfera companiilor listate, evenimentele din Ucraina și consecințele acestora și dinamica din piețele internaționale de materii prime au influențat piața financiară mondială în a patra săptămână din august. Ratele de dobândă la obligațiunile suverane la 10 ani (barometru pentru costul de finanțare în economie) au crescut, indicii bursieri au scăzut, iar dolarul american s-a apreciat raportat la moneda unică europeană (referința BCE).

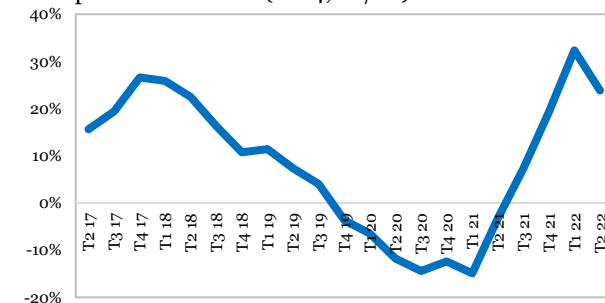
Calendar macroeconomic săptămânal

R. Moldova	29 august	Investiții în active imobilizate (T2)
Zona Euro	30 august	Indicatori încredere în economie (Aug)
România	30 august	Autorizațiile de construire (Iul)
Zona Euro	31 august	Prețurile de consum (Aug)
Rusia	31 august	Comerțul cu amănuntul (Iul)
Rusia	31 august	Rata șomajului (Iul)
Zona Euro	1 septembrie	Piața forței de muncă (Iul)
Rusia	1 septembrie	Industria prelucrătoare, ind. PMI (Aug)
România	1 septembrie	Rata șomajului (Iul)
România	1 septembrie	Rezervele internaționale (Aug)
R. Moldova	2 septembrie	Piața forței de muncă (T2)
România	2 septembrie	Turismul (Iul)
România	2 septembrie	Costul cu forța de muncă (T2)
România	2 septembrie	Prețuri de producător în industrie (Iul)

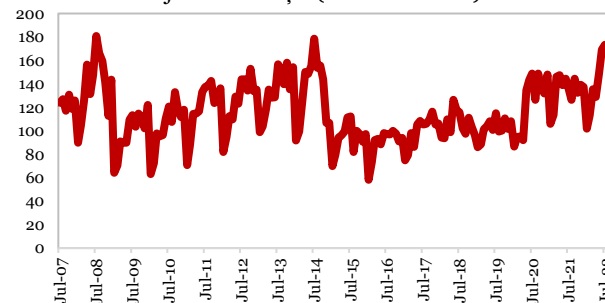
pieța monetară	26-Aug-2022	5 zile (%)	an/an (%)
CHIBOR (3L)	23.53	3.2	243.0
CHIBOR (6L)	23.91	3.1	229.8
EURIBOR (3L)	0.542	26.0	198.5
EURIBOR (6L)	0.983	14.0	285.5
LIBOR (3L)	3.0696	3.8	2,442.1
LIBOR (6L)	3.5664	0.5	2,158.9
pieța de capital	26-Aug-2022	5 zile (%)	an/an (%)
DJIA	32,283.4	(4.2)	(8.9)
EuroStoxx 50	3,603.7	(3.4)	(14.0)
MOEX	2,268.9	3.4	(41.1)
BET	12,337.0	(2.5)	(0.4)
pieța valutară	26-Aug-2022	5 zile (%)	an/an (%)
EUR/USD	0.9978	(0.6)	(15.4)
EUR/MDL	19.3401	(1.1)	(7.0)
USD/MDL	19.3788	0.8	9.5
RON/MDL	3.9661	(1.0)	(6.0)
cotații mărfuri	26-Aug-2022	5 zile (%)	an/an (%)
petrol (WTI) (\$/bbl)	93.1	2.5	38.0
aur (\$/uncie)	1,738.1	(0.5)	(3.0)
macro indicatori	perioada	an/an (%)	nivel (%)
PIB real	T1 2022	1.1	
rata inflației IPC	Iul-2022	33.55	
rata șomajului	T1 2022		3.00
rata de dobândă de politică monetară	din 05-Aug-2022		21.50

Surse: BNM, BNS, Bloomberg

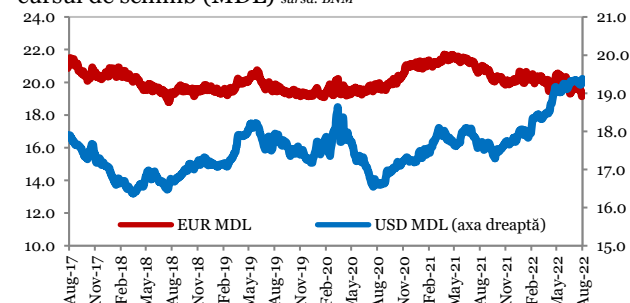
transportul de mărfuri (MA4, an/an) sursa: BNS



transferuri mijloace bănești (milioane USD) sursa: BNM



cursul de schimb (MDL) sursa: BNM



ANALIZĂ

dr. Andrei Rădulescu

Director Analiză Macroeconomică | Banca Transilvania
(+4)0374.697.575 | (+4)0754.035.080 | (+4)0730.727.516
andrei.radulescu@bancatransilvania.ro

VÂNZĂRI & TRANZAȚIONARE

Natalia Paraschiv

Director Trezorerie | Victoriabank
(+373) 22.576.350 | (+373) 69.295.131
natalia.paraschiv@vb.md



Grupul Financiar Banca Transilvania

- cursuri case de schimb [accesează AICI](#)
- depozite – persoane juridice [accesează AICI](#)
- carduri bancare [accesează AICI](#)
- titluri de stat și operațiuni REPO [accesează AICI](#)
- tranzaționare pe Bursa de Valori din Moldova [accesează AICI](#)
- finanțări rapide către persoane fizice, credite de consum pentru nevoi personale sau pentru achiziții în rate în locațiile comercianților parteneri [accesează AICI](#)
- acces rapid și simplificat la suport financiar în vederea achiziției de bunuri de folosință îndelungată; se adresează persoanelor juridice, companii mici, mijlocii și corporate [accesează AICI](#)
- soluții de finanțare și management pentru folosința autovehiculelor, împreună cu administrarea externalizată a tuturor operațiunilor de care depinde funcționarea flotei auto [accesează AICI](#)
- soluții de finanțare pentru afacerile mici [accesează AICI](#)

LIMITAREA RĂSPUNDERII

Acest raport este publicat în Republica Moldova de către Banca Comercială "Victoriabank", o instituție financiar-bancară ale cărei activități sunt reglementate și supravegheate de Banca Națională a Moldovei (BNM) și Comisia Națională a Pieței Financiare (CNPF). În baza licenței CNPF de societate de investiții de categoria „C” seria CNPF nr. 000820 din 15.03.2015, Banca Comercială "Victoriabank" are dreptul să desfășoare cercetări în investiții și analiza financiară sau orice altă formă de recomandare generală privind tranzacțiile cu instrumente financiare. Analizii financiare și/sau persoanele care difuzează rapoartele emise de către Banca Comercială "Victoriabank", nu au interese personale și nu se află în conflict de interese în raport cu instrumentele financiare la care se referă raportul. Remunerația autorilor rapoartelor de analiză nu este în niciun fel influențată de opiniile exprimate în cadrul acestora. Informația cuprinsă în Rapoartele de analiză emise de către Banca Comercială "Victoriabank" nu constituie o informație privilegiată, în sensul Legii nr. 171/2012 privind piața de capital, Banca Comercială "Victoriabank" respectând în totalitate cerințele legale privind gestiunea informației privilegiate și cele privind prevenirea abuzului de piață. Informațiile care stau la baza acestor rapoarte au fost obținute din surse publice, considerate, în limita datelor disponibile publice, relevante și de încredere. Atragem atenția cu privire la faptul că acuratețea/corectitudinea acestor informații din surse publice nu poate fi verificată, atestată și/sau contestată de instituția noastră. Opiniile analitice exprimate în rapoarte reflectă punctul de vedere al analiștilor la momentul publicării, rezultat prin raționament independent cu metode analitice specifice. Opiniile au fost exprimate cu bună-credință, cu prezumția veridicității sursei, fără omisiuni intenționate și în condiții limitate de acces la informații: a existat acces doar la datele și informațiile făcute publice de către instituții publice, organisme și organizații naționale și internaționale. Rapoartele de analiză emise de către Banca Comercială "Victoriabank" au un caracter pur informativ, nefiind concepute/prevăzute cu scopul utilizării ca instrumente auxiliare în procesul de luare a deciziilor de investiții și nici cu scopul utilizării acestora în orice etapă a prestării unor servicii sau activități de investiții, Banca Comercială "Victoriabank" neavând nici o obligație legală sau de orice altă natură față de persoana în discuție ce ar deriva din publicarea acestor rapoarte de analiză. Valoarea instrumentelor financiare la care se face referire în analizele elaborate fluctuează în timp, iar performanța trecută nu constituie sub nicio formă un indicator pentru performanța viitoare. Totodată, subliniem faptul că investițiilor le sunt asociați factori de risc, care nu sunt totalmente explicați în rapoarte. Altfel spus, Banca Comercială "Victoriabank" sau orice colaborator nu sunt responsabili pentru niciun fel de pierdere directă și/sau potențială rezultată din utilizarea elementelor publicate în raport.

Reproducerea totală sau parțială a acestui raport este permisă doar cu aprobare explicită și doar prin menționarea sursei.