

## REPUBLICA MOLDOVA

Comisia Europeană a aprobat un program de susținere a economiei Republicii Moldova în procesul de relansare economică post-pandemie, în volum de 600 milioane EUR, cu derulare în perioada 2021-2024. Acest program include împrumuturi, granturi și investiții direcționate spre domeniile tehnologie digitală, infrastructură și educație.

Datele Biroului Național de Statistică (BNS) indică ajustarea salariului mediu lunar brut cu 4.4% trimestru/trimestru la 8,468.6 lei în T1 (avans cu 10.9% an/an).

În prima săptămână din luna iunie piața financiară a reacționat la evoluțiile din piețele internaționale și la factorii interni.

La nivelul pieței monetare ratele de dobândă s-au majorat: CHIBOR la trei luni cu 5.3% la 6.97%, iar CHIBOR la șase luni cu 4.7% la 7.52%.

Pe piața titlurilor de stat ratele de dobândă au crescut pe scadențele șase luni (cu 0.4% la 4.99%) și 12 luni (cu 0.54% la 5.57%). Ministerul Finanțelor s-a împrumutat cu 153.4 milioane lei prin bonuri de trezorerie pe trei luni, 373.3 milioane lei prin bonuri pe șase luni, 513 milioane lei prin bonuri pe 12 luni și 29 milioane lei prin titluri pe doi ani, la costuri medii anuale de 3.40%, 5.06%, 5.57%, respectiv 5.19%.

EUR/MDL a scăzut cu 0.1% la 21.4963, iar USD/RON a crescut cu 0.1% la 17.6379, la BNM.

## INTERNAȚIONAL

În **Zona Euro** economia a crescut pentru a treia lună la rând în mai, ritmul accelerând la maximum din februarie 2018. Totodată, dinamica anuală a comerțului cu amănuntul a accelerat la 23.9% în aprilie, evoluție determinată de efectul bază. Nu în ultimul rând, rata șomajului a scăzut la 8% în aprilie, iar inflația a accelerat la 2% an/an în mai.

În **Rusia** industria prelucrătoare a crescut pentru a cincea lună la rând în mai, ritmul accelerând la maximum din 2019. De asemenea, indicatorul care măsoară climatul de afaceri din industria prelucrătoare s-a consolidat în mai în zona maximelor din ultimii opt ani. Totodată, serviciile s-au majorat pentru a cincea lună la rând în mai, cu cel mai bun ritm din august 2020, conform indicatorului PMI. Nu în ultimul rând, comerțul cu amănuntul a urcat cu 34.7% an/an în aprilie, evoluție determinată de efectul bază.

În **România** autorizațiile de construire clădiri rezidențiale au crescut cu 104.4% an/an în aprilie și cu 36.2% an/an la patru luni. De asemenea, ritmul anual al comerțului cu amănuntul a accelerat la 42.8% în aprilie (nivel record), lună în care climatul din piața forței de muncă s-a ameliorat (rata șomajului în scădere la 5.7%). Pe de altă parte, rezervele internaționale s-au ajustat cu 0.9% lună/lună la 42.8 miliarde EUR în mai. Totodată, dinamica anuală a prețurilor la nivel de producător în industrie a accelerat la 7.89% în aprilie (maximum din 2011). Moody's previzionează majorarea PIB-ului cu 4% pe termen mediu și reiterează importanța accelerării consolidării fiscal-bugetare.

Știrile macroeconomice din SUA, China și Zona Euro, informațiile din sfera companiilor listate și dinamica din piețele de materii prime s-au resimțit pe piața financiară internațională în prima săptămână din iunie. Ratele de dobândă la titlurile de stat pe scadența 10 ani s-au diminuat, indicii bursieri au crescut ușor, iar cursul mediu al dolarului american a consemnat fluctuații marginale.

## Calendar macroeconomic săptămânal

|            |          |                                     |
|------------|----------|-------------------------------------|
| R. Moldova | 7 iunie  | Piața forței de muncă (T1 2021)     |
| Rusia      | 7 iunie  | Dinamica prețurilor de consum (Mai) |
| România    | 7 iunie  | Rata de economisire (T1)            |
| R. Moldova | 8 iunie  | Ședința de politică monetară        |
| Zona Euro  | 8 iunie  | Încrederea investitorilor (Iun)     |
| Zona Euro  | 8 iunie  | Evoluția PIB și componentelor (T1)  |
| România    | 8 iunie  | Evoluția PIB-ului (T1)              |
| România    | 9 iunie  | Balanța comercială cu bunuri (Apr)  |
| R. Moldova | 10 iunie | Evoluția prețurilor de consum (Mai) |
| Zona Euro  | 10 iunie | Ședința de politică monetară        |
| România    | 10 iunie | Investițiile în economie (T1)       |
| Rusia      | 11 iunie | Ședința de politică monetară        |
| România    | 11 iunie | Salariul mediu net (Apr)            |
| România    | 11 iunie | Prețurile de consum (Mai)           |

| pieța monetară | 04-Iun-2021 | 5 zile (%) | an/an (%) |
|----------------|-------------|------------|-----------|
| CHIBOR (3L)    | 6.97        | 5.3        | (6.8)     |
| CHIBOR (6L)    | 7.52        | 4.7        | (7.7)     |
| EURIBOR (3L)   | (0.546)     | (0.6)      | (55.1)    |
| EURIBOR (6L)   | (0.513)     | (0.2)      | (186.6)   |
| LIBOR (3L)     | 0.1283      | (2.4)      | (59.6)    |
| LIBOR (6L)     | 0.1649      | (3.6)      | (65.7)    |

| pieța de capital | 04-Iun-2021 | 5 zile (%) | an/an (%) |
|------------------|-------------|------------|-----------|
| DJIA             | 34,756.4    | 0.8        | 28.2      |
| EuroStoxx 50     | 4,089.4     | 0.5        | 20.8      |
| MOEX             | 3,807.4     | 2.1        | 37.6      |
| BET              | 11,517.6    | 1.9        | 30.2      |

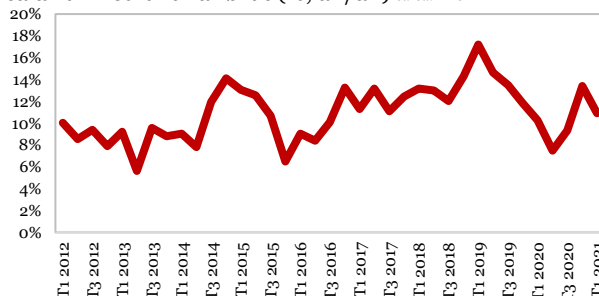
| pieța valutară | 04-Iun-2021 | 5 zile (%) | an/an (%) |
|----------------|-------------|------------|-----------|
| EUR/USD        | 1.2163      | (0.2)      | 7.7       |
| EUR/MDL        | 21.4963     | (0.1)      | 10.0      |
| USD/MDL        | 17.6379     | 0.1        | 1.1       |
| RON/MDL        | 4.3667      | (0.2)      | 8.2       |

| cotații mărfuri       | 04-Iun-2021 | 5 zile (%) | an/an (%) |
|-----------------------|-------------|------------|-----------|
| petrol (WTI) (\$/bbl) | 69.6        | 4.1        | 86.1      |
| aur (\$/uncie)        | 1,891.6     | (0.6)      | 10.4      |

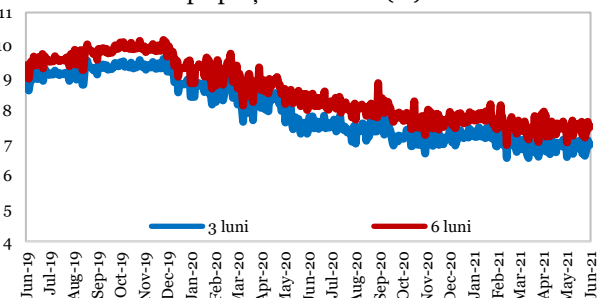
| macro indicatori                     | perioada        | an/an (%) | nivel (%) |
|--------------------------------------|-----------------|-----------|-----------|
| PIB real                             | T4 2020         | -3.30     |           |
| rata inflației IPC                   | Apr-2021        | 2.83      |           |
| rata șomajului                       | T4 2020         |           | 3.60      |
| rata de dobândă de politică monetară | din 06-Noi-2020 |           | 2.65      |

Sursa: BNM, BNS, Bloomberg

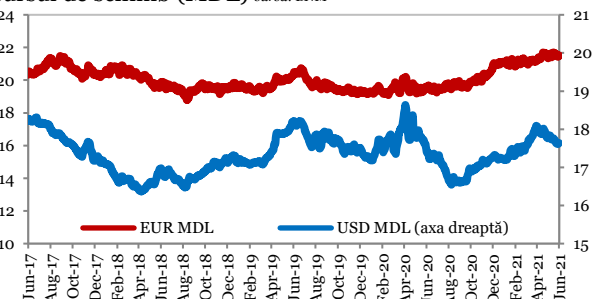
salariul mediu lunar brut (% an/an) sursa: BNS



ratele de dobândă pe piața monetară (%) sursa: BNM



cursul de schimb (MDL) sursa: BNM



## ANALIZĂ

### dr. Andrei Rădulescu

Director Analiză Macroeconomică | Banca Transilvania  
(+4)0374.697.575 | (+4)0754.035.080 | (+4)0730.727.516  
andrei.radulescu@bancatransilvania.ro

## VÂNZĂRI & TRANZACȚIONARE

### Natalia Paraschiv

Director Trezorerie | Victoriabank  
(+373) 22.576.350 | (+373) 69.295.131  
natalia.paraschiv@vb.md



# Grupul Financiar Banca Transilvania

- cursuri case de schimb [acesează AICI](#)
- depozite – persoane juridice [acesează AICI](#)
- carduri bancare [acesează AICI](#)
- titluri de stat și operațiuni REPO [acesează AICI](#)
- tranzacționare pe Bursa de Valori din Moldova [acesează AICI](#)
- finanțări rapide către persoane fizice, credite de consum pentru nevoi personale sau pentru achiziții în rate în locațiile comercianților parteneri [acesează AICI](#)
- acces rapid și simplificat la suport financiar în vederea achiziției de bunuri de folosință îndelungată; se adresează persoanelor juridice, companii mici, mijlocii și corporate [acesează AICI](#)
- soluții de finanțare și management pentru folosința autovehiculelor, împreună cu administrarea externalizată a tuturor operațiunilor de care depinde funcționarea flotei auto [acesează AICI](#)
- soluții de finanțare pentru afacerile mici [acesează AICI](#)

## LIMITAREA RĂSPUNDERII

Acest raport este publicat în Republica Moldova de către Banca Comercială "Victoriabank", o instituție financiar-bancară ale cărei activități sunt reglementate și supravegheate de Banca Națională a Moldovei (BNM) și Comisia Națională a Pieței Financiare (CNPF). În baza licenței CNPF de societate de investiții de categoria „C” seria CNPF nr. 000820 din 15.03.2015, Banca Comercială "Victoriabank" are dreptul să desfășoare cercetări în investiții și analiza financiară sau orice altă formă de recomandare generală privind tranzacțiile cu instrumente financiare. Analizii financiare și/sau persoanele care difuzează rapoartele emise de către Banca Comercială "Victoriabank", nu au interese personale și nu se află în conflict de interese în raport cu instrumentele financiare la care se referă raportul. Remunerația autorilor rapoartelor de analiză nu este în niciun fel influențată de opiniile exprimate în cadrul acestora. Informația cuprinsă în Rapoartele de analiză emise de către Banca Comercială "Victoriabank" nu constituie o informație privilegiată, în sensul Legii nr. 171/2012 privind piața de capital, Banca Comercială "Victoriabank" respectând în totalitate cerințele legale privind gestiunea informației privilegiate și cele privind prevenirea abuzului de piață. Informațiile care stau la baza acestor rapoarte au fost obținute din surse publice, considerate, în limita datelor disponibile publice, relevante și de încredere. Atragem atenția cu privire la faptul că acuratețea/corectitudinea acestor informații din surse publice nu poate fi verificată, atestată și/sau contestată de instituția noastră. Opiniile analitice exprimate în rapoarte reflectă punctul de vedere al analiștilor la momentul publicării, rezultat prin raționament independent cu metode analitice specifice. Opiniile au fost exprimate cu bună-credință, cu prezumția veridicității sursei, fără omisiuni intenționate și în condiții limitate de acces la informații: a existat acces doar la datele și informațiile făcute publice de către instituții publice, organisme și organizații naționale și internaționale. Rapoartele de analiză emise de către Banca Comercială "Victoriabank" au un caracter pur informativ, nefiind concepute/prevăzute cu scopul utilizării ca instrumente auxiliare în procesul de luare a deciziilor de investiții și nici cu scopul utilizării acestora în orice etapă a prestării unor servicii sau activități de investiții, Banca Comercială "Victoriabank" neavând nici o obligație legală sau de orice altă natură față de persoana în discuție ce ar deriva din publicarea acestor rapoarte de analiză. Valoarea instrumentelor financiare la care se face referire în analizele elaborate fluctuează în timp, iar performanța trecută nu constituie sub nicio formă un indicator pentru performanța viitoare. Totodată, subliniem faptul că investițiilor le sunt asociați factori de risc, care nu sunt totalmente explicitați în rapoarte. Altfel spus, Banca Comercială "Victoriabank" sau orice colaborator nu sunt responsabili pentru niciun fel de pierdere directă și/sau potențială rezultată din utilizarea elementelor publicate în raport.

Reproducerea totală sau parțială a acestui raport este permisă doar cu aprobare explicită și doar prin menționarea sursei.