



Rezultate financiare pentru 3 luni 2026

Victoriabank S.A. // str. 31 August 1989,
141, MD-2004 mun. Chişinău, Republica
Moldova // Tel.: (373 22) 576100 //
www.victoriabank.md

Confidențial

Atenție! Se interzice deținerea, sustragerea, alterarea, multiplicarea, distrugerea sau folosirea acestui document fără a dispune de drept de acces autorizat!

Clauze de neasumare a responsabilității

Informațiile conținute în prezentul document nu au fost verificate în mod independent și nu este exprimată nici o declarație sau garanție, explicită sau implicită, în acest sens, astfel că acuratețea, corectitudinea, exhaustivitatea sau exactitatea acestor informații sau a opiniilor conținute în acest document nu pot reprezenta fundamente decizionale.

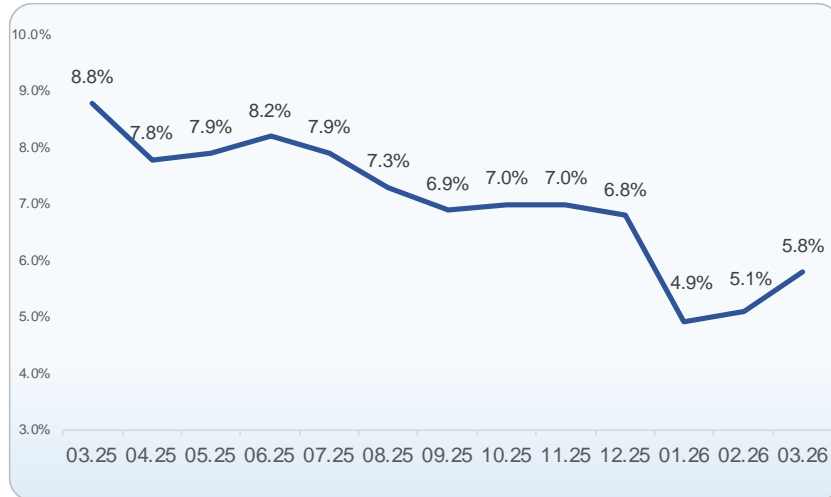
Victoriabank avertizează cititorii că nici o declarație anticipativă care poate fi conținută în prezentul document nu reprezintă o garanție a performanțelor viitoare și că rezultatele reale ar putea să difere substanțial de cele conținute în declarațiile anticipative. Declarațiile prospective sunt valabile doar la data la care sunt făcute, iar Victoriabank nu își asumă nici o obligație de a actualiza public nici una dintre acestea în lumina unor noi informații sau evenimente viitoare. Nici Victoriabank și nici unul dintre afiliații, consilierii sau reprezentanții săi nu își asumă vreo răspundere pentru orice pierdere, indiferent de modul în care aceasta rezultă din utilizarea acestui document sau a conținutului său sau din orice altă cauză în legătură cu acest document.

Prezentul document nu constituie o ofertă publică în conformitate cu nici o legislație aplicabilă sau o ofertă de vânzare sau o solicitare a unei oferte de cumpărare a oricăror valori mobiliare sau instrumente financiare sau orice consiliere sau recomandare cu privire la astfel de valori mobiliare sau alte instrumente financiare.

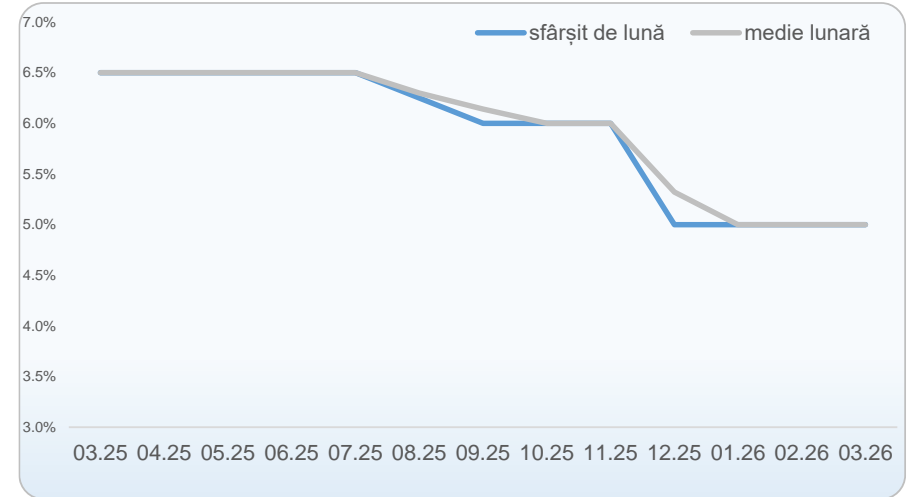
Agenda

- 1. Mediul macroeconomic**
- 2. Sectorul bancar**
- 3. Performanța financiară**
- 4. Riscuri și indici prudențiali**
- 5. Anexe**

Inflația lunară, (vs luna respectivă anul precedent)



Dinamica ratei de bază



Context macroeconomic

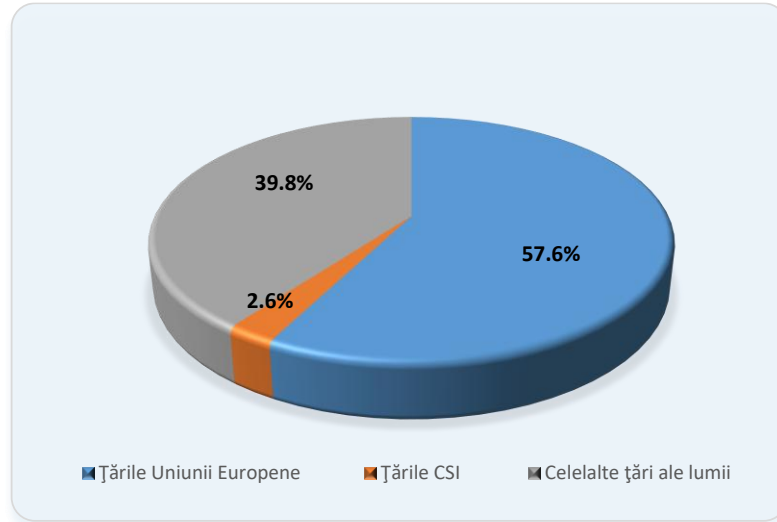
Rata inflației a înregistrat în Martie 2026 valoarea de 5.8% an/an, încadrându-se în intervalul de variație asociat țintei inflație. Pe parcursul primului trimestru al anului curent comparativ cu aceeași perioadă a anului precedent, inflația medie a fost de 5.2%, în creștere fiind prețurile pentru serviciile prestate populației (+6.93%), prețurile la produsele alimentare (+6.46%) și mărfuri nealimentare (+2.83%).

Dinamica inflației și trendul descendent al acesteia pe parcursul anului precedent au influențat corespunzător și evoluția ratei de bază care de asemenea a înregistrat o tendință descrescătoare pe parcursul anului precedent, menținându-se în primul trimestru al anului 2026 la același nivel de 5.0%, similar cu sfârșitul de an 2025. Norma rezervelor obligatorii din mijloacele atrase în lei moldovenești și în valută neconvertibilă și norma rezervelor obligatorii din mijloacele atrase în valută liber convertibilă, la finele primului trimestru a fost de 18% și respectiv 26% din baza de calcul.

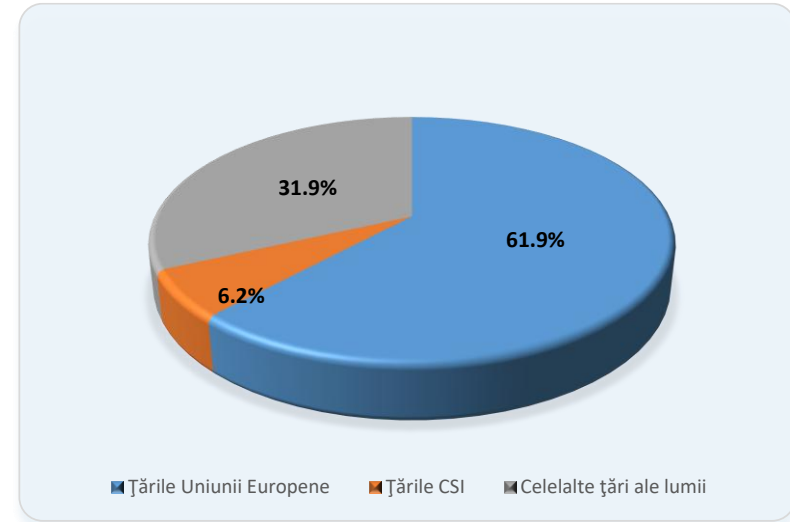
La sfârșitul lunii martie 2026, EUR/MDL și USD/MDL au înregistrat 20.2788 lei respectiv 17.6491 lei, o depreciere de 2.6% și respectiv de 5.1% față de început de an.

Comerțul internațional cu mărfuri în perioada Ian'26 – Feb'26

Structura importurilor de mărfuri, pe grupe de țări (%)



Structura exporturilor de mărfuri, pe grupe de țări (%)



Context macroeconomic

Pe parcursul primelor 2 luni ale anului 2026, importurile de mărfuri au însumat 1,520.7 milioane EURO, cu 0.6% mai puțin decât în perioada similară a anului 2025.

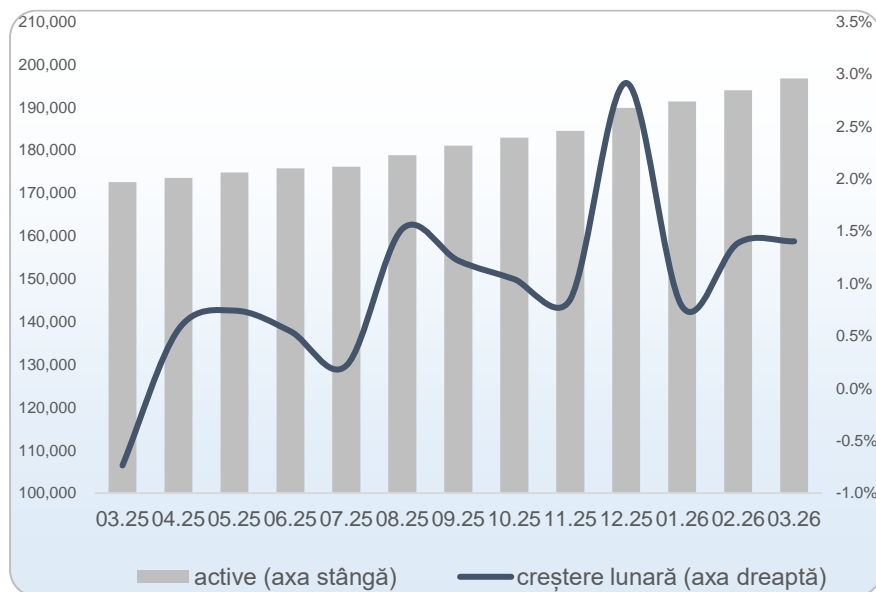
Exporturile au constituit 550.4 milioane EURO, cu 11.6% mai mult comparativ cu perioada similară a anului 2025. Exporturile de mărfuri autohtone (care constituie 80.9% din exporturi) sunt în creștere cu 15.1% față de perioada similară a anului precedent. Reexporturile totale sunt în scădere cu 0.9%.

Diferența dintre exporturi și importuri a determinat acumularea unui deficit al balanței comerciale cu bunuri în sumă de 970.3 milioane EURO, fiind mai mic cu 6.4% comparativ cu perioada similară a anului precedent.

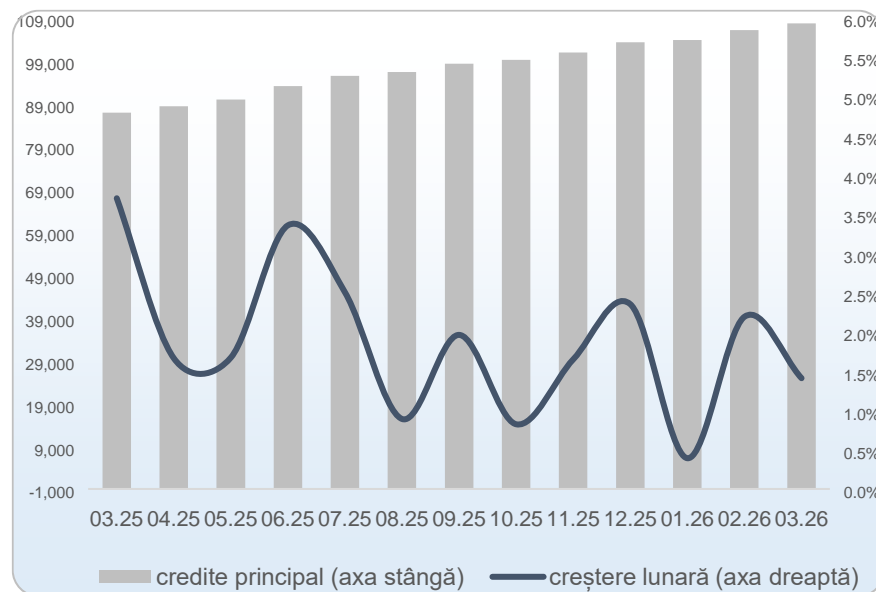
Principalul partener de comerț extern al Republicii Moldova este România. Top 3 țări de destinație a exporturilor sunt România, Turcia și Italia. Top 3 țări de origine a importurilor sunt România, China și Ucraina.

Exporturile de mărfuri destinate țărilor Uniunii Europene (UE-27) în 2 luni ale anului 2026 au însumat 61.9% în total exporturi (-0.6 p.p. față de aceeași perioadă a anului trecut) și importurile din aceste țări au înregistrat 57.6% din total importuri (+1.9 p.p. față de aceeași perioadă a anului trecut).

Total active



Portofoliul de credite (principal)



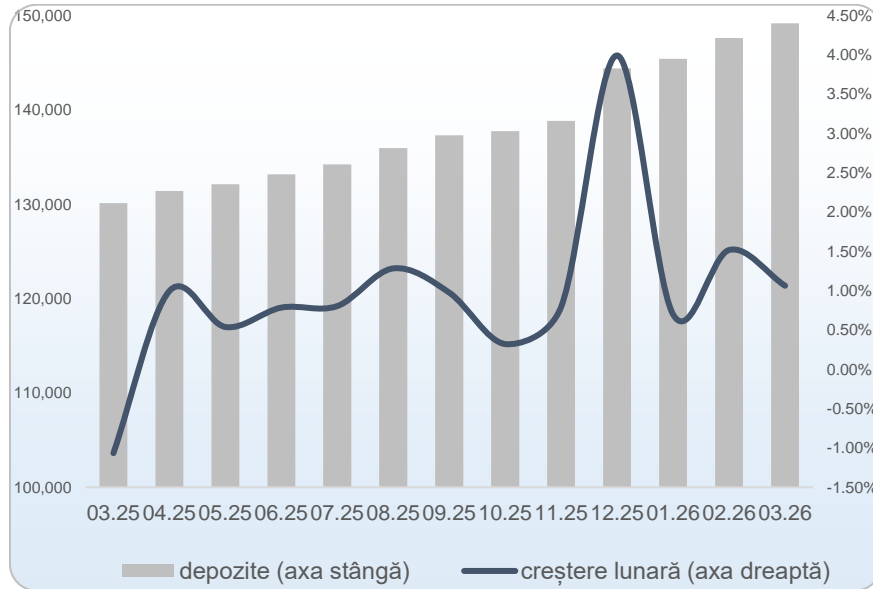
Sector bancar

La 31.03.2026, situația financiară a sectorului bancar este caracterizată prin creșterea activelor, a creditelor, depozitelor persoanelor fizice și juridice. Activele la nivel de sector bancar sunt în creștere cu 3.6% sau cu 6.9 miliarde lei în 3 luni 2026, însumând 196.8 miliarde lei. Impactul pozitiv asupra creșterii volumelor de activitate a fost condiționat de majorarea importantă a portofoliului de credite care a crescut cu 4.2% comparativ cu perioada precedentă. Când privește resursele atrase, depozitele clienților persoane fizice și juridice sunt în creștere în perioada analizată cu 3.4%.

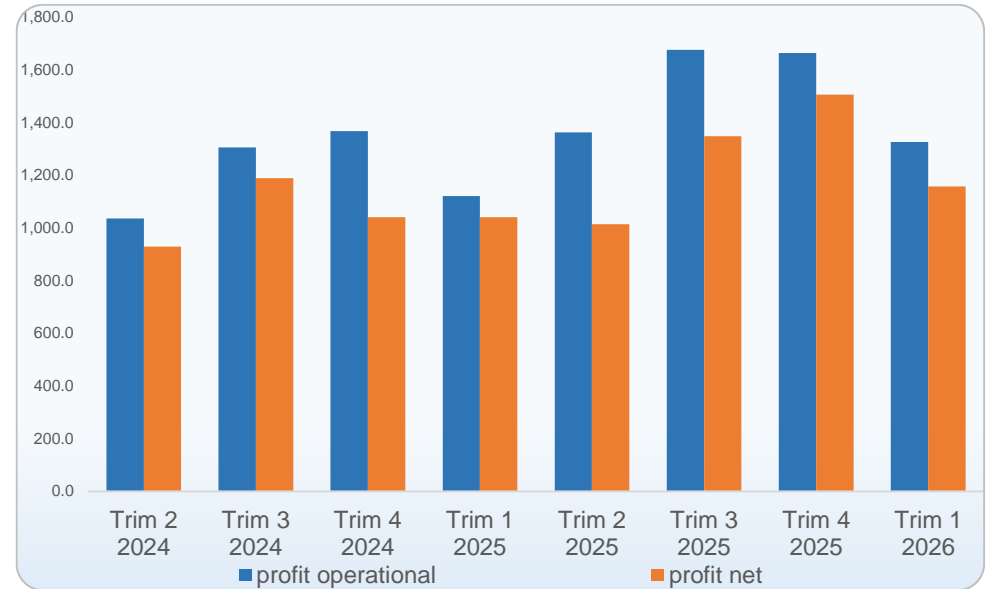
În 3 luni, portofoliul de credite (principal) a crescut cu 5,753 milioane lei, în creștere fiind inclusiv creditele persoanelor fizice cu 4.5%, creditele persoanelor juridice cu 6.5% (excluzând băncile).

Ponderea creditelor persoane fizice în total portofoliu constituie 44.6%, fiind înregistrată scădere a ponderii creditelor persoane fizice în total portofoliu cu 0.5 puncte procentuale comparativ cu situația de la început de an, creditele persoanelor juridice înregistrând o ușoară creștere cu 0.5 puncte procentuale.

Depozite



Profitul operațional și profitul net



Sector bancar

Portofoliul de depozite s-a majorat în primul trimestru 2026 cu 4.9 miliarde lei sau cu 3.4%. Au crescut atât depozitele persoanelor fizice (+3.5%) cât și depozitele persoanelor juridice (+3.2%). Ca structură a portofoliului, suma de bază, la 31.03.2026, depozitele persoanelor fizice constituie 60.25% din total, persoane juridice: 39.71% din total și bănci: 0.04% din total. Depozitele la vedere reprezintă 59.1% din total.

Profitul operațional a înregistrat o creștere de 18.3% comparativ cu perioada similară a anului precedent, impactul fiind cauzat în principal de majorarea venitului net din dobânzi cu 21.4% și veniturilor din diferențe de curs de schimb cu 8.9%, totodată fiind în scădere cu 19.7% venitul net din comisioane. Au crescut cheltuielile cu personalul, cheltuielile administrative. Astfel, profitul net la nivel de sector bancar este în creștere cu 11.3% comparativ cu profitul înregistrat în perioada similară a anului precedent.

Indici bilanț

	31.03.2026	31.12.2025	Δ absolută	Δ,%
Total active	31,217.7	31,477.9	-260.2	-0.8%
Credite clienți, principal	13,831.2	12,576.5	1,254.7	10.0%
persoane fizice	6,155.9	5,864.1	291.9	5.0%
persoane juridice	7,675.3	6,712.5	962.9	14.3%
Depozite clienți, sumă de baza	22,033.4	22,166.2	-132.8	-0.6%
persoane fizice	13,037.8	12,666.9	370.9	2.9%
persoane juridice	8,995.7	9,499.4	-503.7	-5.3%
Credite clienți / depozite clienți	62.8%	56.7%	6.04 p.p.	10.6%

Victoriabank

La 31.03.2025, comparativ cu situația de la început de an, activele băncii au scăzut cu 0.8%, cel mai mare impact fiind condiționat de evoluția descendentă a numerarului și soldurilor la BNM, activelor interbancare.

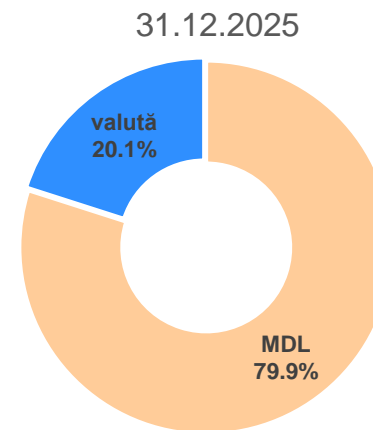
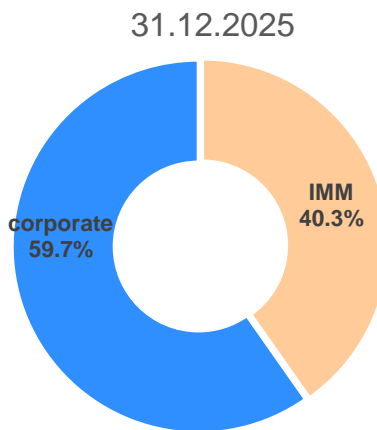
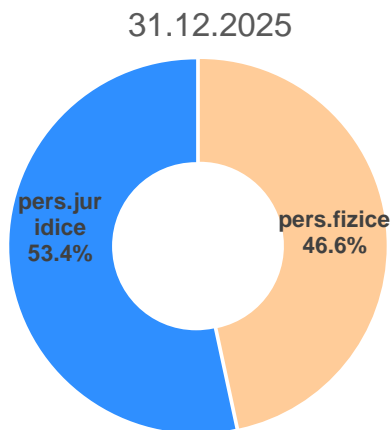
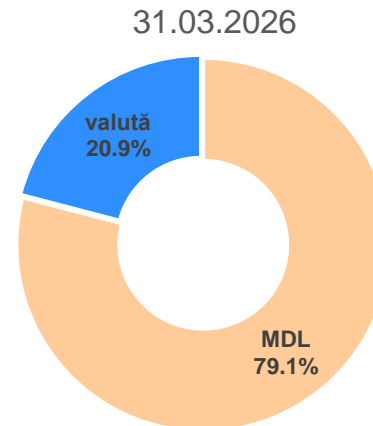
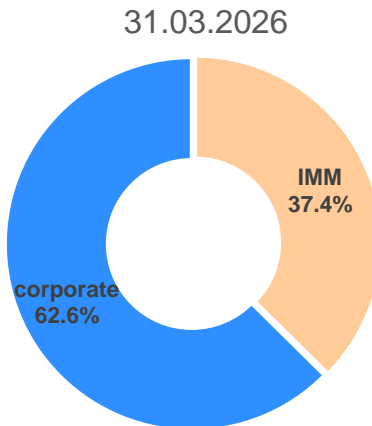
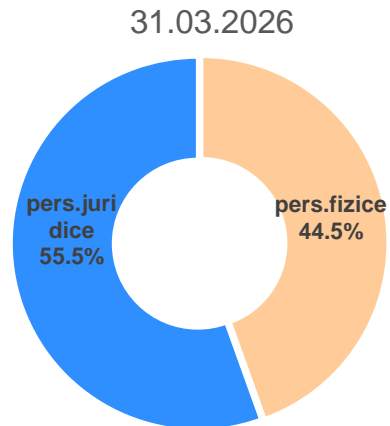
Portofoliul de credite clienți a crescut pe parcursul perioadei cu 1,254.7 milioane lei, creșterea fiind datorată evoluției ascendente a soldului creditelor persoanelor fizice și juridice, care au crescut cu 291.9 milioane lei (+5.0%) și respectiv +962.9 milioane lei (+14.3%) comparativ cu datele la început de an. Pentru creditele persoanelor juridice, creditele IMM (segmentare conform definiției interne a Băncii) au crescut cu 168.8 milioane lei și creditele Companii au crescut cu 794.1 milioane lei.

În structura portofoliului de credite clienți, creditele performante conform abordării SIRF reprezintă 98.0% din total portofoliul de credite (principal), în creștere pe parcursul anului cu 1,242.5 milioane lei (+10.1%). Creditele neperformante au crescut cu 12.2 milioane lei.

Ca structură valutară a portofoliului, sunt în creștere atât creditele în monedă națională cât și în valută străină. Ponderea creditelor persoane fizice în total credite clienți la finele perioadei de raportare este de 44.5%, fiind în scădere față de perioada precedentă cu 2.1 puncte procentuale. Raportul credite clienți la depozite clienți a înregistrat creștere, ca urmare a majorării mai accelerate a portofoliul de credite acordate comparativ cu evoluția portofoliului de depozite care au fost în ușoară scădere.

* Informațiile financiare pentru 2026 sunt neauditate și reprezintă cifrele individuale (neconsolidate) ale Victoriabank

Structura portofoliului de credite clienți

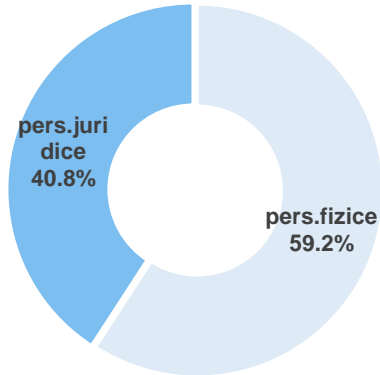


* Segmentare conform abordării interne

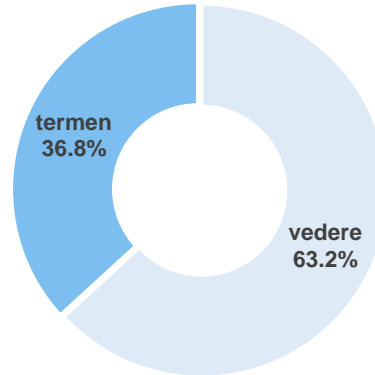
** Informațiile financiare pentru 2026 sunt neauditate și reprezintă cifrele individuale (neconsolidate) ale Victoriabank

Structura portofoliului de depozite clienți

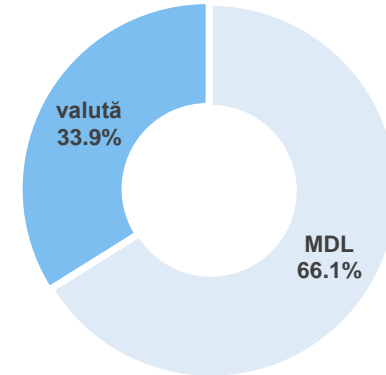
31.03.2026



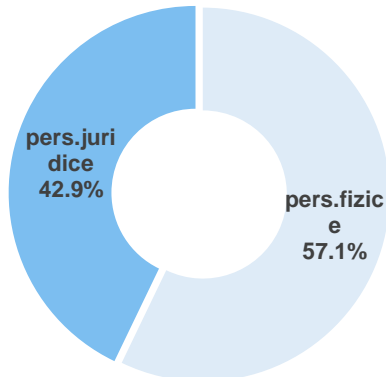
31.03.2026



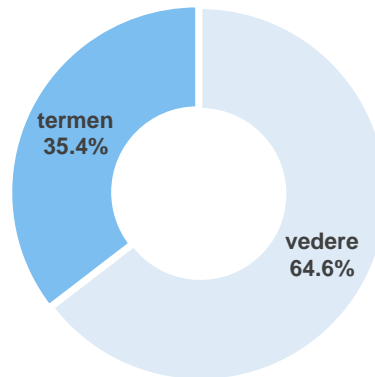
31.03.2026



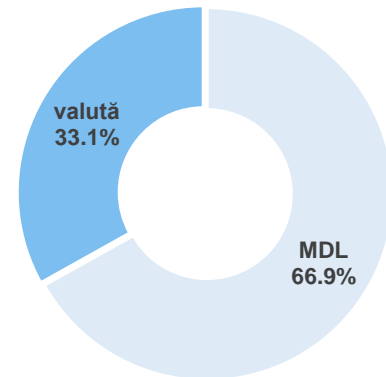
31.12.2025



31.12.2025



31.12.2025



* Informațiile financiare pentru 2026 sunt neauditate și reprezintă cifrele individuale (neconsolidate) ale Victoriabank

Indici rezultate*

MDL, milioane	31.03.2026	31.03.2025	Δ absolută	Δ,%
Venit net din dobânzi	336.5	261.9	74.5	28.5%
Venit net din comisioane	39.6	52.9	-13.3	-25.1%
Diferente de curs de schimb	81.1	70.2	10.9	15.5%
(Cheltuieli operaționale)	(273.5)	(235.1)	38.4	16.3%
Profit operațional	172.0	136.1	36.0	26.4%
Profit net	136.9	103.4	33.5	32.4%
Raportul cost-venit (Cost to Income Ratio)	61.39%	63.34%	-1.95 p.p.	-3.1%
Marja netă de dobândă	4.93%	4.58%	0.35 p.p.	7.6%
Rentabilitatea activelor	1.73%	1.59%	0.13 p.p.	8.3%
Rentabilitate capitalului	9.07%	7.96%	1.11 p.p.	13.9%

Victoriabank

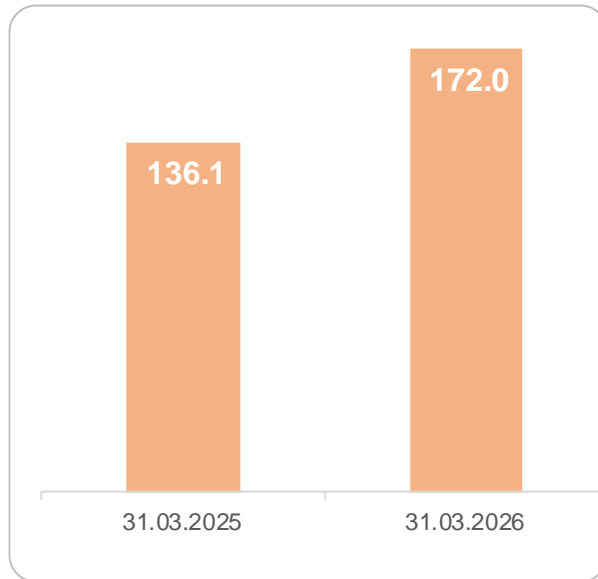
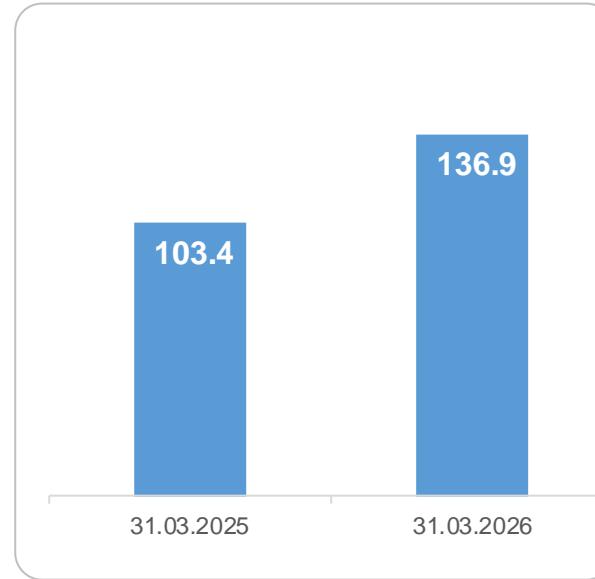
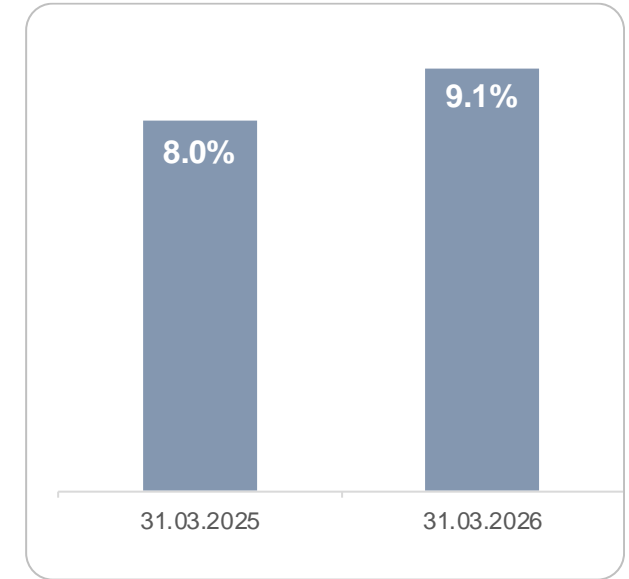
În primul trimestru al anului, în ambele sesiuni privind deciziile de politică monetară, Banca Națională a menținut rata de bază și corespunzător ratele la depozite și credite overnight. În ceea ce privește titlurile de datorie, inclusiv ratele valorilor mobiliare de stat acestea s-au menținut practic la același nivel comparativ cu începutul anului. În ușoară creștere au fost ratele de dobândă la resursele atrase și în ușoară scădere: ratele de dobândă la credite. Victoriabank la 31.03.2026 a înregistrat profit net în mărime de 136.9 milioane lei, în creștere cu 32.4% comparativ cu perioada similară a anului precedent. Printre factorii de bază care au influențat obținerea rezultatului sunt creșterea veniturilor nete din dobânzi cu 28.5%, creșterea venitului din diferențe de curs de schimb cu 15.5% etc. Totodată au crescut și cheltuielile operaționale cu 16.3%, iar cheltuielile aferente depreciilor au înregistrat o scădere. Rezultatele financiare obținute au impactat principalii indici de eficiență: raportul cost-venit fiind în scădere (creșterea eficienței operaționale) urmare a creșterii mai accelerate a veniturilor operaționale comparativ cu cheltuielile operaționale. Rentabilitatea activelor și rentabilitatea capitalului au înregistrat creșteri comparativ cu perioada similară a anului precedent.

* Contribuțiile în fondul de garantare și rezoluție sunt parte a veniturilor operaționale

** Informațiile financiare pentru 2026 sunt neauditate și reprezintă cifrele individuale (neconsolidate) ale Victoriabank

Mediul
macroSector
bancarPerformanța
financiarăRiscuri și
indici

Anexe

Profit operațional, milioane MDL**Profit net**, milioane MDL**Rentabilitatea capitalului****Victoriabank**

La sfârșitul primului trimestru, profitul operațional a înregistrat 172.0 milioane lei, în creștere comparativ cu perioada similară a anului precedent cu 36.0 milioane lei sau cu 26.4% preponderent urmare a majorării veniturilor operaționale (+74.4 milioane lei), cel mai mare impact fiind de la majorarea venitului net din dobânzi (+74.5 milioane lei), mai accelerat decât creșterea cheltuielilor operaționale (+38.4 milioane lei, +16.3%).

Cheltuielile aferente costului riscului au însumat 15.1 milioane lei în scădere comparativ cu perioada precedentă cu 5.0 milioane lei, fiind astfel obținut profit până la impozitare în mărime de 156.9 mil.lei și profit net de 136.9 milioane lei la sfârșitul primului trimestru 2026.

* Informațiile financiare pentru 2026 sunt neauditate și reprezintă cifrele individuale (neconsolidate) ale Victoriabank

Indici riscuri

MDL, milioane	31.03.2026	31.12.2025	Δ absolută	Δ,%
Credite clienți net / active	42.47%	38.31%	4.16 p.p.	10.9%
Rata credite neperformante (IFRS), clienți	1.97%	2.07%	-0.10 p.p.	-4.8%
Rata de acoperire cu provizioane, credite clienți	4.15%	4.11%	0.04 p.p.	0.9%
Rata de acoperire cu provizioane, credite neperformante (IFRS), ne	69.87%	69.02%	0.85 p.p.	1.2%
Credite neperformante (prudențial) / credite	4.5%	4.0%	0.44 p.p.	11.0%
LCR	137.4%	192.7%	-55.33 p.p.	-28.7%
Capital propriu / Active	19.5%	18.9%	0.60 p.p.	3.2%
Fonduri proprii de nivel 1 de baza	3,369.2	3,438.5	-69.3	-2.0%
Fonduri proprii	4,046.4	4,115.7	-69.3	-1.7%
Rata fondurilor proprii de nivel 1 de baza	22.7%	24.6%	-1.94 p.p.	-7.9%
Rata fondurilor proprii totale	27.2%	29.4%	-2.23 p.p.	-7.6%

Victoriabank

La sfârșitul perioadei de referință, soldul creditelor neperformante a crescut cu 12.2 milioane lei (abordare IFRS) și cu 112.9 milioane lei (abordare prudențială). Astfel, raportul creditelor neperformante în total credite (prudențial) constituie 4.5%, fiind apropiat nivelului mediu pe sectorul bancar.

Fondurile proprii totale s-au micșorat cu 69.3 milioane lei sau cu 1.7%, ajungând la 4,046.4 milioane lei. Rata fondurilor proprii totale constituie 27.2%, fiind mult peste limita minimă reglementată de BNM (16.97%).

* Informațiile financiare pentru 2026 sunt neauditate și reprezintă cifrele individuale (neconsolidate) ale Victoriabank

Mediul
macroSector
bancarPerformanța
financiarăRiscuri și
indici

Anexe

Contul de profit sau pierderi

MDL, milioane	3M 2026	3M 2025	Δ,%
Venituri nete din dobânzi	336.5	261.9	28.5%
Venituri nete din comisioane	39.6	52.9	-25.1%
Diferențe de curs de schimb	81.1	70.2	15.5%
Alte venituri, nete	-11.6	-13.9	
Venit operațional	445.6	371.2	20.0%
(Cheltuieli cu personalul)	(159.4)	(135.1)	18.0%
(Depreciere și amortizare)	(39.7)	(34.5)	15.2%
(Alte cheltuieli operaționale)	(74.4)	(65.5)	13.6%
(Cheltuieli operaționale)	(273.5)	(235.1)	16.3%
Profit operațional	172.0	136.1	26.4%
(Costul riscului)	(15.1)	(20.1)	
Venit net înainte de impozitare	156.9	115.9	35.3%
(Cheltuieli cu impozitul pe profit)	(20.0)	(12.5)	59.8%
Profit net	136.9	103.4	32.4%

* Contribuțiile în fondul de garantare și rezoluție sunt parte a veniturilor operaționale

** Informațiile financiare pentru 2026 sunt neauditate și reprezintă cifrele individuale (neconsolidate) ale Victoriabank

Mediul
macroSector
bancarPerformanța
financiarăRiscuri și
indici

Anexe

Bilanț

MDL, milioane	31.03.2026	31.12.2025	Δ,%
Numerar și solduri la BNM	5,239.9	6,787.1	-22.8%
Active interbancare	2,401.2	2,570.8	-6.6%
Credite clienți	13,258.5	12,058.5	10.0%
Titluri de datorie	8,273.7	8,027.9	3.1%
Instrumente de capital	1,285.5	1,285.5	0.0%
Imobilizări corporale	491.1	481.5	2.0%
Imobilizări necorporale	105.2	105.5	-0.2%
Creanțe privind impozitul curent	20.0	0.0	97407.6%
Creanțe privind impozitul amânat	13.3	9.6	39.0%
Alte active	129.2	151.6	-14.8%
Total active	31,217.7	31,477.9	-0.8%
Resurse de la bănci	1,028.0	1,410.1	-27.1%
Resurse de la clienți	22,052.0	22,184.4	-0.6%
Imprumuturi	491.9	537.0	-8.4%
Provizioane și sporiri	159.8	134.4	18.9%
Datorii privind impozitul curent	24.6	15.3	60.8%
Datorii privind impozitul amânat	4.0	4.0	-0.8%
Alte datorii	1,374.6	1,246.8	10.3%
Total datorii	25,134.9	25,532.0	-1.6%
Capitaluri proprii	6,082.8	5,945.9	2.3%
Total datorii și capitaluri proprii	31,217.7	31,477.9	-0.8%

* Informațiile financiare pentru 2026 sunt neauditate și reprezintă cifrele individuale (neconsolidate) ale Victoriabank



Victoriabank S.A. // str. 31 August 1989, 141, MD-2004 mun.
Chișinău, Republica Moldova // Tel.: (373 22) 576100 //
www.victoriabank.md

Confidențial

Atenție! Se interzice deținerea, sustragerea, alterarea, multiplicarea, distrugerea sau folosirea acestui document fără a dispune de drept de acces autorizat!