

B.C. "VICTORIABANK" S.A.

SITUAȚII FINANCIARE CONSOLIDATE ȘI INDIVIDUALE

Întocmite în conformitate cu  
STANDARDELE INTERNAȚIONALE DE RAPORTARE FINANCIARĂ

Pentru exercițiul financiar încheiat la 31 decembrie 2025

**CONȚINUT**

|                                                                                                               |         |
|---------------------------------------------------------------------------------------------------------------|---------|
| RAPORTUL AUDITORILOR INDEPENDENȚI                                                                             | -       |
| SITUAȚIA CONSOLIDATĂ ȘI INDIVIDUALĂ A PROFITULUI SAU PIERDERII ȘI A ALTOR ELEMENTE ALE<br>REZULTATULUI GLOBAL | 1-2     |
| SITUAȚIA CONSOLIDATĂ ȘI INDIVIDUALĂ A POZIȚIEI FINANCIARE                                                     | 3       |
| SITUAȚIA CONSOLIDATĂ ȘI INDIVIDUALĂ A MODIFICĂRILOR CAPITALURILOR PROPRII                                     | 4-5     |
| SITUAȚIA CONSOLIDATĂ ȘI INDIVIDUALĂ A FLUXURILOR DE TREZORERIE                                                | 6-7     |
| NOTE EXPLICATIVE LA SITUAȚIILE FINANCIARE CONSOLIDATE ȘI INDIVIDUALE                                          | 8 – 138 |

## RAPORTUL AUDITORULUI INDEPENDENT

Către Acționarii Băncii Comerciale Victoriabank S.A.  
Str. 31 August 1989, 141, mun Chișinău, Republica Moldova  
Codul unic de înregistrare: 1002600001338

### Raport cu privire la auditul situațiilor financiare

#### Opinie

- Am auditat situațiile financiare individuale și consolidate („situații financiare”) ale Băncii Comerciale VICTORIABANK S.A. („Banca”) și ale subsidiarelor sale („Grupul”), care cuprind situația consolidată și individuală a poziției financiare la data de 31 decembrie 2025, situația consolidată și individuală a profitului sau pierderii și a altor elemente ale rezultatului global, situația consolidată și individuală a modificărilor capitalurilor proprii și situația consolidată și individuală a fluxurilor de trezorerie aferente exercițiului încheiat la această dată, precum și note la situațiile financiare, inclusiv politicile contabile semnificative.
- Situațiile financiare la 31 decembrie 2025 se identifică astfel:
  - Situațiile financiare individuale
    - Total capitaluri proprii: 5,945,868 mii MDL
    - Profit net al exercițiului financiar: 749,902 mii MDL
  - Situațiile financiare consolidate
    - Total capitaluri proprii: 6,045,577 mii MDL
    - Profit net al exercițiului financiar: 849,570 mii MDL
- În opinia noastră:
  - Situațiile financiare individuale anexate prezintă fidel, sub toate aspectele semnificative poziția financiară individuală a Băncii la data de 31 decembrie 2025, performanța sa financiară individuală și fluxurile sale de trezorerie individuale aferente exercițiului încheiat la data respectivă, în conformitate cu Standardele de Contabilitate IFRS („IFRS”) astfel cum au fost adoptate de Consiliul pentru Standarde Internaționale de Contabilitate („IASB”).
  - Situațiile financiare consolidate anexate prezintă fidel, sub toate aspectele semnificative poziția financiară consolidată a Grupului la data de 31 decembrie 2025, performanța sa financiară consolidată și fluxurile sale de trezorerie consolidate aferente exercițiului încheiat la data respectivă, în conformitate cu Standardele de Contabilitate IFRS („IFRS”) astfel cum au fost adoptate de Consiliul pentru Standarde Internaționale de Contabilitate („IASB”).

#### Baza pentru opinie

- Am desfășurat auditul nostru în conformitate cu Standardele Internaționale de Audit („ISA”) și Legea nr. 271/2017 privind auditul situațiilor financiare cu modificările și completările ulterioare („Legea”). Responsabilitățile noastre în baza acestor standarde sunt descrise detaliat în secțiunea „Responsabilitățile auditorului într-un audit al situațiilor financiare” din prezentul raport. Suntem independenți față de Grup, în conformitate cu Codul Etic al Profesioniștilor Contabili emis de Consiliul pentru Standarde Internaționale de Etică pentru Contabili (codul IESBA), precum și cu cerințele etice relevante pentru auditul situațiilor financiare în Republica Moldova, inclusiv Legea, și ne-am îndeplinit celelalte responsabilități etice în conformitate cu aceste cerințe și cu Codul IESBA. Considerăm că probele de audit pe care le-am obținut sunt suficiente și adecvate pentru a constitui o bază pentru opinia noastră.

#### Aspectele cheie de audit

- Aspectele cheie de audit sunt acele aspecte care, în baza raționamentului nostru profesional, au avut cea mai mare importanță în auditul situațiilor financiare individuale și consolidate aferente perioadei curente. Aceste aspecte au fost abordate în contextul auditului situațiilor financiare individuale și consolidate, considerate în ansamblul lor, și în formarea opiniei noastre asupra acestora, iar noi nu exprimăm o opinie separată cu privire la aceste aspecte.

Deloitte se referă la una sau mai multe dintre societățile Deloitte Touche Tohmatsu Limited („DTTL”), rețeaua sa globală de firme membre și entitățile afiliate acestora (colectiv, „organizația Deloitte”). DTTL (denumită și „Deloitte Global”) și fiecare dintre societățile sale membre și entitățile afiliate, sunt societăți independente și separate din punct de vedere legal, care nu se pot obliga ori angaja reciproc cu privire la terțe părți. DTTL și fiecare societate membră DTTL și entitate asociată își asumă răspunderea exclusiv în limita propriilor acțiuni și omisiuni, iar nu și pentru cele ale altor entități. DTTL nu furnizează servicii către clienți. Pentru a afla mai multe, vă rugăm să accesați [www.deloitte.com/ro/despre](http://www.deloitte.com/ro/despre).

| Natura ariei de interes                                                                                                                                                                                                                                                                                                                                                                                                                                                                                                                                                                                                                                                                                                                                                                                                                                                                                                                                                                                                                                                                                                                                                                                                                                                                                                                                                                                                                                                                                                                                                                                                                                                                                                                                                                                                                                                                                                                                                                                                                                                                                                                                                                                                                                                                                                                                                                                                                                                                                                                                                                            | Cum a abordat auditul nostru aspectul cheie de audit                                                                                                                                                                                                                                                                                                                                                                                                                                                                                                                                                                                                                                                                                                                                                                                                                                                                                                                                                                                                                                                                                                                                                                                                                                                                                                                                                                                                                                                                                                                                                                                                                                                                                                                                                                                                                                                                                                                                                                                                                                                                                                                                                                                                                                                                                                                                                                                                                                                                                                                                                                                                                                                                                                                                                 |
|----------------------------------------------------------------------------------------------------------------------------------------------------------------------------------------------------------------------------------------------------------------------------------------------------------------------------------------------------------------------------------------------------------------------------------------------------------------------------------------------------------------------------------------------------------------------------------------------------------------------------------------------------------------------------------------------------------------------------------------------------------------------------------------------------------------------------------------------------------------------------------------------------------------------------------------------------------------------------------------------------------------------------------------------------------------------------------------------------------------------------------------------------------------------------------------------------------------------------------------------------------------------------------------------------------------------------------------------------------------------------------------------------------------------------------------------------------------------------------------------------------------------------------------------------------------------------------------------------------------------------------------------------------------------------------------------------------------------------------------------------------------------------------------------------------------------------------------------------------------------------------------------------------------------------------------------------------------------------------------------------------------------------------------------------------------------------------------------------------------------------------------------------------------------------------------------------------------------------------------------------------------------------------------------------------------------------------------------------------------------------------------------------------------------------------------------------------------------------------------------------------------------------------------------------------------------------------------------------|------------------------------------------------------------------------------------------------------------------------------------------------------------------------------------------------------------------------------------------------------------------------------------------------------------------------------------------------------------------------------------------------------------------------------------------------------------------------------------------------------------------------------------------------------------------------------------------------------------------------------------------------------------------------------------------------------------------------------------------------------------------------------------------------------------------------------------------------------------------------------------------------------------------------------------------------------------------------------------------------------------------------------------------------------------------------------------------------------------------------------------------------------------------------------------------------------------------------------------------------------------------------------------------------------------------------------------------------------------------------------------------------------------------------------------------------------------------------------------------------------------------------------------------------------------------------------------------------------------------------------------------------------------------------------------------------------------------------------------------------------------------------------------------------------------------------------------------------------------------------------------------------------------------------------------------------------------------------------------------------------------------------------------------------------------------------------------------------------------------------------------------------------------------------------------------------------------------------------------------------------------------------------------------------------------------------------------------------------------------------------------------------------------------------------------------------------------------------------------------------------------------------------------------------------------------------------------------------------------------------------------------------------------------------------------------------------------------------------------------------------------------------------------------------------|
| <b>Deprecierea colectivă a creditelor și a avansurilor acordate clienților</b>                                                                                                                                                                                                                                                                                                                                                                                                                                                                                                                                                                                                                                                                                                                                                                                                                                                                                                                                                                                                                                                                                                                                                                                                                                                                                                                                                                                                                                                                                                                                                                                                                                                                                                                                                                                                                                                                                                                                                                                                                                                                                                                                                                                                                                                                                                                                                                                                                                                                                                                     |                                                                                                                                                                                                                                                                                                                                                                                                                                                                                                                                                                                                                                                                                                                                                                                                                                                                                                                                                                                                                                                                                                                                                                                                                                                                                                                                                                                                                                                                                                                                                                                                                                                                                                                                                                                                                                                                                                                                                                                                                                                                                                                                                                                                                                                                                                                                                                                                                                                                                                                                                                                                                                                                                                                                                                                                      |
| <p>Conform IFRS 9, Grupul înregistrează pierderile din credite și avansuri acordate clienților în funcție de pierderile preconizate din credite (ECL): pe o perioadă de până la 12 luni pentru expunerile pentru care riscul de credit nu a crescut semnificativ de la momentul acordării, și pe durata de viață a creditului pentru expunerile care înregistrează o creștere semnificativă a riscului de credit, după cum se menționează în politica privind creșterea semnificativă a riscului și măsurarea provizionului pentru pierderile de credit așteptate de la nota 3.3 și nota 41.1.1 la situațiile financiare.</p> <p>La 31 decembrie 2024 Grupul a înregistrat provizioane pentru depreciere în valoare de 987,127 mii MDL (31 decembrie 2024: 461,504 mii MDL) pentru creditelor și avansurilor acordate clienților în valoare brută de 19,506,336 mii MDL (31 decembrie 2024: 9,535,563 mii MDL).</p> <p>Grupul exercită un nivel semnificativ de judecată profesională, folosind modele complexe, date numeroase și ipoteze subiective privind momentul înregistrării și valoarea care trebuie înregistrată drept depreciere din credit.</p> <p>Întrucât creditelor și avansurile acordate clienților constituie o parte semnificativă din activele Grupului, și datorită semnificației judecăților profesionale aplicate de Conducere în clasificarea creditelor și a avansurilor acordate clienților în diverse stadii stipulate de IFRS 9 și în stabilirea nivelului de depreciere corespunzător, această arie de audit constituie un aspect cheie de audit.</p> <p>Ariile cheie ale judecății profesionale au inclus:</p> <ul style="list-style-type: none"> <li>• utilizarea datelor istorice pentru stabilirea parametrilor de risc;</li> <li>• interpretarea cerințelor de stabilire a deprecierei creanțelor prin aplicarea IFRS 9, care se reflectă în modelul de calcul al pierderilor din credit preconizate;</li> <li>• ipotezele folosite în modelele de calcul al pierderilor preconizate din credit pentru evaluarea riscului de credit aferent expunerii și fluxurilor de numerar viitoare așteptate de la clienți;</li> <li>• identificarea expunerilor cu un nivel de deteriorare semnificativă a calității creditului precum și a industriilor afectate de mediul economic actual.</li> <li>• eventualul impact asupra ipotezelor folosite, creșterilor riscului de credit și depreciierilor, și fluxurilor de numerar viitoare ca urmare a condițiilor socioeconomice impuse de evenimentele actuale;</li> <li>• evaluarea informațiilor prospective</li> </ul> | <p>Pe baza evaluării riscului și a cunoștințelor asupra industriei, cu sprijinul experților noștri în riscul de credit, am analizat deprecierea creanțelor din contractele de credit și am evaluat metodologia aplicată, precum și ipotezele cheie folosite de către Conducere conform descrierii aspectului cheie de audit.</p> <p>Procedurile noastre au inclus printre altele, următoarele elemente:</p> <p>1) Evaluarea controalelor cheie interne:<br/>Am evaluat adecvarea proceselor cheie și a controalelor cheie aferente pe care Conducerea le-a aplicat în vederea asigurării acurateței privind calculul deprecierei, inclusiv:</p> <ul style="list-style-type: none"> <li>• controale cheie identificate pentru asigurarea calității aspectelor metodologice utilizate în dezvoltarea de judecăți profesionale și a modelelor de calcul a ECL;</li> <li>• controale cheie pentru identificarea la timp a indiciilor de depreciere și a creșterii semnificative a riscului de credit;</li> <li>• controale cheie pentru analiza performanței financiare a debitorilor și estimarea recuperărilor viitoare.</li> </ul> <p>Pentru controalele cheie relevante identificate în soluționarea riscurilor, am evaluat modul de elaborare și eficiența operațională a acestor controale.</p> <p>2) Evaluarea implementării metodologiei de calcul ECL în sistemele informatice de calcul, inclusiv:</p> <ul style="list-style-type: none"> <li>• evaluarea controalelor informatice generale privind sursele de date și calculele ECL;</li> <li>• evaluarea pe bază de eșantion a calității creditelor și a alocării pe stadii;</li> <li>• evaluarea pe bază de eșantion a calculelor ECL.</li> </ul> <p>3) Obținerea și analizarea informațiilor cheie care susțin ipotezele folosite în:</p> <ul style="list-style-type: none"> <li>• dezvoltarea modelelor de calcul al parametrilor cheie de risc (probabilitate de nerambursare pe 12 luni, probabilitate de nerambursare pe durata vieții și pierderea în caz de nerambursare), inclusiv procedurile privind calitatea datelor sursă;</li> <li>• dezvoltarea modelelor privind pierderile din credit preconizate; o dezvoltarea și caracterul adecvat al alocării pe stadii și al criteriilor folosite pentru stabilirea creșterii semnificative a riscului de credit; o dezvoltarea modelelor care să reflecte impactul eventual al condițiilor economice viitoare în calculul ECL;</li> <li>• evaluarea adecvării analizei și ajustărilor efectuate de Conducere asupra tuturor aspectelor ce țin de estimarea pierderilor preconizate din credite, inclusiv evaluarea informațiilor prospective.</li> </ul> <p>Am analizat dacă informațiile semnificative privind ECL prezentate în situațiile financiare și notele la situațiile</p> |

| Natura ariei de interes                                                                                                                                                                                                                                                                                                                                                                                                                                                                                                                                                                                                                                                                                                                                                                                                                                                                                                                                                                                                                                                                                                                                                                                                                                                                                                                                                                                                                                                                                                                                                                                                                                                                                                                                                                                                                                                                                                                                                                                                                                                                                                                                                                                                                                                                                                                                                                                                                                                                                                                                                                                                                                                                                                                                                                                         | Cum a abordat auditul nostru aspectul cheie de audit                                                                                                                                                                                                                                                                                                                                                                                                                                                                                                                                                                                                                                                                                                                                                                                                                                                                                                                                                                                                                                                                                                                                                                                                                                                                                                                                                                                                                                                                                                                                                                                                                                                                                                                                                                                                                                                                                                                                                                                                                                                                                                                                                                                                                                                                                                                                                                                                                                                                                                                                                                                                                                                                    |
|-----------------------------------------------------------------------------------------------------------------------------------------------------------------------------------------------------------------------------------------------------------------------------------------------------------------------------------------------------------------------------------------------------------------------------------------------------------------------------------------------------------------------------------------------------------------------------------------------------------------------------------------------------------------------------------------------------------------------------------------------------------------------------------------------------------------------------------------------------------------------------------------------------------------------------------------------------------------------------------------------------------------------------------------------------------------------------------------------------------------------------------------------------------------------------------------------------------------------------------------------------------------------------------------------------------------------------------------------------------------------------------------------------------------------------------------------------------------------------------------------------------------------------------------------------------------------------------------------------------------------------------------------------------------------------------------------------------------------------------------------------------------------------------------------------------------------------------------------------------------------------------------------------------------------------------------------------------------------------------------------------------------------------------------------------------------------------------------------------------------------------------------------------------------------------------------------------------------------------------------------------------------------------------------------------------------------------------------------------------------------------------------------------------------------------------------------------------------------------------------------------------------------------------------------------------------------------------------------------------------------------------------------------------------------------------------------------------------------------------------------------------------------------------------------------------------|-------------------------------------------------------------------------------------------------------------------------------------------------------------------------------------------------------------------------------------------------------------------------------------------------------------------------------------------------------------------------------------------------------------------------------------------------------------------------------------------------------------------------------------------------------------------------------------------------------------------------------------------------------------------------------------------------------------------------------------------------------------------------------------------------------------------------------------------------------------------------------------------------------------------------------------------------------------------------------------------------------------------------------------------------------------------------------------------------------------------------------------------------------------------------------------------------------------------------------------------------------------------------------------------------------------------------------------------------------------------------------------------------------------------------------------------------------------------------------------------------------------------------------------------------------------------------------------------------------------------------------------------------------------------------------------------------------------------------------------------------------------------------------------------------------------------------------------------------------------------------------------------------------------------------------------------------------------------------------------------------------------------------------------------------------------------------------------------------------------------------------------------------------------------------------------------------------------------------------------------------------------------------------------------------------------------------------------------------------------------------------------------------------------------------------------------------------------------------------------------------------------------------------------------------------------------------------------------------------------------------------------------------------------------------------------------------------------------------|
|                                                                                                                                                                                                                                                                                                                                                                                                                                                                                                                                                                                                                                                                                                                                                                                                                                                                                                                                                                                                                                                                                                                                                                                                                                                                                                                                                                                                                                                                                                                                                                                                                                                                                                                                                                                                                                                                                                                                                                                                                                                                                                                                                                                                                                                                                                                                                                                                                                                                                                                                                                                                                                                                                                                                                                                                                 | financiare sunt adecvate, în conformitate cu cerințele IFRS aplicabile                                                                                                                                                                                                                                                                                                                                                                                                                                                                                                                                                                                                                                                                                                                                                                                                                                                                                                                                                                                                                                                                                                                                                                                                                                                                                                                                                                                                                                                                                                                                                                                                                                                                                                                                                                                                                                                                                                                                                                                                                                                                                                                                                                                                                                                                                                                                                                                                                                                                                                                                                                                                                                                  |
| <b>Combinare de întreprinderi – achiziția O.C.N. Microinvest S.R.L.</b>                                                                                                                                                                                                                                                                                                                                                                                                                                                                                                                                                                                                                                                                                                                                                                                                                                                                                                                                                                                                                                                                                                                                                                                                                                                                                                                                                                                                                                                                                                                                                                                                                                                                                                                                                                                                                                                                                                                                                                                                                                                                                                                                                                                                                                                                                                                                                                                                                                                                                                                                                                                                                                                                                                                                         |                                                                                                                                                                                                                                                                                                                                                                                                                                                                                                                                                                                                                                                                                                                                                                                                                                                                                                                                                                                                                                                                                                                                                                                                                                                                                                                                                                                                                                                                                                                                                                                                                                                                                                                                                                                                                                                                                                                                                                                                                                                                                                                                                                                                                                                                                                                                                                                                                                                                                                                                                                                                                                                                                                                         |
| <p>În cursul anului 2025, Grupul a finalizat achiziția a 100% din capitalul O.C.N. Microinvest S.R.L. (împreună cu subsidiara acesteia, Microinvest Technology S.R.L.), obținând controlul la 30 septembrie 2025. Microinvest este o instituție financiară nebanară semnificativă în Republica Moldova, cu un portofoliu important de credite și o bază largă de clienți. Conducerea a contabilizat această tranzacție ca o combinare de întreprinderi, în conformitate cu IFRS 3, recunoscând activele identificabile achiziționate și datoriile asumate la valorile lor juste estimate la data achiziției.</p> <p>Nota 32 la situațiile financiare prezintă o descriere a achiziției, inclusiv alocarea inițială a prețului de achiziție („PPA”), recunoașterea acesteia în situațiile financiare consolidate ale Grupului, precum și câștigul rezultat din achiziție. Conducerea a angajat specialiști externi în evaluare pentru a asista la întocmirea PPA. Alocarea prețului de achiziție a avut ca rezultat o valoare justă a activelor nete identificabile în sumă de 1,748,013 mii MDL și o contraprestație transferată de 1,280,977 mii MDL, ceea ce a generat un câștig din achiziție avantajosă în sumă de 467,036 mii MDL recunoscut în situațiile financiare consolidate.</p> <p>Determinarea valorii juste implică un grad semnificativ de judecată profesională și de estimare, în special în ceea ce privește: (i) majorarea valorii juste a portofoliului de credite achiziționate, bazată pe modelarea fluxurilor de numerar așteptate, a pierderilor așteptate din credit, a comportamentului de rambursare anticipată și a ratelor de actualizare; (ii) recunoașterea și evaluarea unor noi active necorporale, cum ar fi marca Microinvest și relațiile cu clienții, care depind de ipoteze privind volumele viitoare de activitate, marjele, ratele de redevență, costurile aferente activelor contribuatoare și duratele de viață utile; (iii) reevaluarea activelor de natura dreptului de utilizare și a datoriilor din leasing, utilizând rate de împrumut incrementale; și (iv) determinarea soldurilor de impozit amânat rezultate din diferențele temporare generate de ajustările la valoarea justă.</p> <p>Recunoașterea unui câștig semnificativ din achiziție avantajosă este neobișnuită și a necesitat o reanalizare a identificării și evaluării activelor nete achiziționate și a contraprestației transferate conform IFRS 3.</p> <p>Având în vedere mărimea soldurilor implicate, complexitatea tehnicilor de evaluare aplicate și nivelul de judecată în ipotezele cheie, am considerat contabilizarea combinării de întreprinderi aferente achiziției Microinvest, inclusiv recunoașterea câștigului din achiziție avantajosă, ca fiind un aspect cheie de audit.</p> | <p>Procedurile noastre au inclus, printre altele:</p> <ul style="list-style-type: none"> <li>• evaluarea dacă tranzacția îndeplinește definiția unei combinări de întreprinderi în sensul IFRS 3 și dacă data achiziției utilizată în scopuri contabile (30 septembrie 2025) este adecvată;</li> <li>• examinarea contractului de vânzare-cumpărare a acțiunilor și a documentației conexe pentru a înțelege termenii și condițiile esențiale ale tranzacției, inclusiv componentele contraprestației transferate;</li> <li>• evaluarea competenței, capacităților și obiectivității specialistului extern în evaluare angajat de conducere pentru a asista la alocarea prețului de achiziție, precum și înțelegerea scopului lucrărilor acestuia;</li> <li>• obținerea rapoartelor de PPA și purtarea de discuții cu specialiștii externi în evaluare pentru a înțelege metodologia aplicată;</li> <li>• cu implicarea specialiștilor noștri interni în evaluare, evaluarea metodelor de evaluare aplicate pentru principalele clase de active și datorii achiziționate, din perspectiva conformității cu IFRS 13 și cu tehnicile de evaluare acceptate în practică;</li> <li>• înțelegerea și evaluarea procesului de identificare a activelor achiziționate și a datoriilor asumate de către conducere și de către specialiștii externi în evaluare; pentru un eșantion selectat de active și datorii semnificative, am evaluat dacă datele utilizate la determinarea valorii juste sunt complete și exacte, prin comparație cu informațiile puse la dispoziție de conducerea Grupului și prezentate în rapoartele de PPA;</li> <li>• evaluarea ipotezelor cheie utilizate în modelele de evaluare, cum ar fi fluxurile de numerar proiectate, ipotezele privind pierderile din credit și rambursările anticipate pentru credite, ratele de actualizare (costul capitalului propriu și ratele de împrumut incrementale), ratele de redevență și costurile aferente activelor contribuatoare pentru activele necorporale, ratele de creștere pe termen lung și duratele de viață utile ale activelor necorporale cu durată determinată;</li> <li>• refacerea calculului aritmetic al câștigului din achiziție avantajosă recunoscut de Grup în situațiile financiare consolidate; și</li> <li>• evaluarea dacă tratamentul contabil al combinării de întreprinderi, câștigul din achiziție avantajosă și prezentările de informații aferente din notele la situațiile financiare consolidate sunt adecvate și în conformitate cu cerințele IFRS 3 „Combinări de întreprinderi”.</li> </ul> <p>În baza procedurilor efectuate și a probelor obținute, am concluzionat că tratamentul contabil aplicat de conducere</p> |

| Natura ariei de interes                                                                                                                                                                                                                                                                                                                                                                                                                                                                                                                                                                                                                                                                                                                                                                                                                                                                                                                                                                                                                                                                                                                                                                                                                              | Cum a abordat auditul nostru aspectul cheie de audit                                                                                                                                                                                                                                                                                                                                                                                                                                                                                                                                                                                                                                                                                                                                                                                                                                                                                                                                                                                                                                                                                                                                                                                                                                                                                                                                                                                                                                                                                                                                                                                                                                                                                                                                                                                                                                                                                                                                                                                                                                                                                                                                                                                                                                                                                                                                                                                                                                                                                                                                                                                          |
|------------------------------------------------------------------------------------------------------------------------------------------------------------------------------------------------------------------------------------------------------------------------------------------------------------------------------------------------------------------------------------------------------------------------------------------------------------------------------------------------------------------------------------------------------------------------------------------------------------------------------------------------------------------------------------------------------------------------------------------------------------------------------------------------------------------------------------------------------------------------------------------------------------------------------------------------------------------------------------------------------------------------------------------------------------------------------------------------------------------------------------------------------------------------------------------------------------------------------------------------------|-----------------------------------------------------------------------------------------------------------------------------------------------------------------------------------------------------------------------------------------------------------------------------------------------------------------------------------------------------------------------------------------------------------------------------------------------------------------------------------------------------------------------------------------------------------------------------------------------------------------------------------------------------------------------------------------------------------------------------------------------------------------------------------------------------------------------------------------------------------------------------------------------------------------------------------------------------------------------------------------------------------------------------------------------------------------------------------------------------------------------------------------------------------------------------------------------------------------------------------------------------------------------------------------------------------------------------------------------------------------------------------------------------------------------------------------------------------------------------------------------------------------------------------------------------------------------------------------------------------------------------------------------------------------------------------------------------------------------------------------------------------------------------------------------------------------------------------------------------------------------------------------------------------------------------------------------------------------------------------------------------------------------------------------------------------------------------------------------------------------------------------------------------------------------------------------------------------------------------------------------------------------------------------------------------------------------------------------------------------------------------------------------------------------------------------------------------------------------------------------------------------------------------------------------------------------------------------------------------------------------------------------------|
|                                                                                                                                                                                                                                                                                                                                                                                                                                                                                                                                                                                                                                                                                                                                                                                                                                                                                                                                                                                                                                                                                                                                                                                                                                                      | achiziției Microinvest, inclusiv recunoașterea și evaluarea câștigului din achiziție avantajoasă, este rezonabil în contextul situațiilor financiare consolidate.                                                                                                                                                                                                                                                                                                                                                                                                                                                                                                                                                                                                                                                                                                                                                                                                                                                                                                                                                                                                                                                                                                                                                                                                                                                                                                                                                                                                                                                                                                                                                                                                                                                                                                                                                                                                                                                                                                                                                                                                                                                                                                                                                                                                                                                                                                                                                                                                                                                                             |
| <b>Recunoașterea veniturilor din dobânzi</b>                                                                                                                                                                                                                                                                                                                                                                                                                                                                                                                                                                                                                                                                                                                                                                                                                                                                                                                                                                                                                                                                                                                                                                                                         |                                                                                                                                                                                                                                                                                                                                                                                                                                                                                                                                                                                                                                                                                                                                                                                                                                                                                                                                                                                                                                                                                                                                                                                                                                                                                                                                                                                                                                                                                                                                                                                                                                                                                                                                                                                                                                                                                                                                                                                                                                                                                                                                                                                                                                                                                                                                                                                                                                                                                                                                                                                                                                               |
| <p>Facem referire la nota 24 din situațiile financiare.</p> <p>Pentru anul încheiat la 31 decembrie 2025, veniturile din dobânzi și comisioanele aferente reprezintă o componentă semnificativă a veniturilor din exploatare ale Grupului. În cadrul auditului pentru 2025, am evaluat că riscul privind recunoașterea veniturilor din dobânzi este un aspect cheie de audit în contextul achiziției din cursul anului și al consolidării O.C.N. Microinvest S.R.L. de către BC Victoriabank S.A.</p> <p>Microinvest operează un model de afaceri de microfinanțare, cu un portofoliu de credite cu randament ridicat și structuri de comisioane specializate. Recunoașterea veniturilor din dobânzi și a comisioanelor aferente implică judecăți în mai multe domenii, inclusiv: (i) determinarea ratei efective a dobânzii, care încorporează comisioanele de acordare și costurile de tranzacție direct atribuibile produselor de microfinanțare; (ii) recunoașterea și prezentarea dobânzilor penalizatoare și a altor comisioane aferente expunerilor restante sau restructurate; și (iii) integritatea fluxurilor de date și a interfețelor între sistemele Microinvest și procesul de consolidare al Grupului, în primul an de integrare.</p> | <p>Procedurile noastre s-au concentrat asupra veniturilor din dobânzi și comisioanelor aferente Microinvest și asupra consolidării acestora în situațiile financiare ale Grupului și au inclus, printre altele:</p> <p>(I) Înțelegerea și controalele</p> <ul style="list-style-type: none"> <li>• obținerea unei înțelegeri a produselor, structurii de prețuri, comisioanelor și politicilor de recunoaștere a veniturilor ale Microinvest, inclusiv modul în care comisioanele de acordare, dobânzile penalizatoare și alte comisioane sunt incluse în rata efectivă a dobânzii sau recunoscute ca venituri din comisioane separate;</li> <li>• evaluarea proiectării și implementării controalelor cheie asupra recunoașterii veniturilor la nivelul Microinvest, cu accent pe integritatea fluxurilor de date din sistemele sursă către contabilitatea generală și către procesul de consolidare al Grupului, precum și pe controalele de monitorizare ale conducerii asupra veniturilor din dobânzi și comisioane.</li> </ul> <p>(II) Testări ale dobânzilor și comisioanelor</p> <ul style="list-style-type: none"> <li>• pentru un eșantion de contracte de credit, evaluarea caracterului complet și exact al datelor utilizate la calculul veniturilor din dobânzi și comisioane și testarea dacă calculele ratei efective a dobânzii reflectă în mod corespunzător dobânda contractuală, comisioanele de acordare și costurile de tranzacție direct atribuibile, în conformitate cu cerințele IFRS;</li> <li>• analiza contractelor de credit și a configurărilor din sistem pentru a verifica tratamentul corect al dobânzilor penalizatoare și al altor comisioane, inclusiv momentul recunoașterii acestora și clasificarea între venituri din dobânzi și alte venituri din exploatare;</li> </ul> <p>(III) Proceduri analitice și de consolidare</p> <ul style="list-style-type: none"> <li>• efectuarea de proceduri analitice substanțiale, inclusiv dezvoltarea unor așteptări privind randamentele efective pe principalele tipuri de produse și compararea acestora cu rezultatele înregistrate, investigând împreună cu conducerea variațiile semnificative sau neobișnuite;</li> <li>• reconcilierea rapoartelor de venituri generate de sistemele Microinvest cu contabilitatea generală și cu situațiile financiare ale Microinvest, testând, pe bază de eșantion, caracterul complet și exact al veniturilor recunoscute în aceste rapoarte;</li> <li>• revizuirea înregistrărilor de consolidare care afectează veniturile Grupului pentru a ne asigura că tranzacțiile intragrup dintre Victoriabank și</li> </ul> |

| Natura ariei de interes | Cum a abordat auditul nostru aspectul cheie de audit                                                                                                                                                                                                                                                                                                                                                                                                                               |
|-------------------------|------------------------------------------------------------------------------------------------------------------------------------------------------------------------------------------------------------------------------------------------------------------------------------------------------------------------------------------------------------------------------------------------------------------------------------------------------------------------------------|
|                         | <p>Microinvest sunt eliminate în mod corespunzător și că prezentarea veniturilor din dobânzi și a veniturilor din comisioane la nivel de Grup este în conformitate cu cerințele de prezentare relevante din IFRS.</p> <p>Pe baza procedurilor efectuate, nu am identificat denaturări semnificative în recunoașterea veniturilor din dobânzi și comisioane aferente Microinvest sau în consolidarea acestora la nivel de Grup pentru exercițiul încheiat la 31 decembrie 2025.</p> |

## Alte informații – Raportul Anual

6. Administratorii sunt responsabili pentru întocmirea și prezentarea celorlalte informații. Aceste alte informații cuprind Raportul Anual, care include și Raportul Administratorilor, dar nu includ situațiile financiare individuale și consolidate și raportul nostru de audit cu privire la acestea.

Opinia noastră asupra situațiilor financiare individuale și consolidate nu acoperă aceste alte informații și, cu excepția cazurilor în care se menționează în mod explicit în raportul nostru, nu exprimăm niciun fel de concluzie de asigurare cu privire la acestea.

În legătură cu auditul situațiilor financiare individuale și consolidate pentru exercițiul încheiat la 31 decembrie 2025, responsabilitatea noastră este să citim aceste alte informații și, în acest demers, să evaluăm dacă acestea sunt semnificativ inconsistente cu situațiile financiare sau cu cunoștințele dobândite în cadrul auditului sau par în alt mod a fi denaturate semnificativ.

### *Alte responsabilități de raportare în conformitate cu legislația Republicii Moldova referitoare la Alte Informații*

În ceea ce privește Raportul Administratorilor individual și consolidat, l-am citit și raportăm dacă acesta a fost întocmit, în toate aspectele semnificative, în conformitate cu cerințele Legii nr. 287/2017 privind contabilitatea și raportarea financiară, articolul 23 alin. (2)–(8) și articolul 30.

Pe baza exclusivă a procedurilor efectuate în cadrul auditului situațiilor financiare, în opinia noastră:

- Informațiile prezentate în Raportul Administratorilor individual și consolidat pentru exercițiul financiar pentru care au fost întocmite situațiile financiare sunt în concordanță, în toate aspectele semnificative, cu situațiile financiare;
- Raportul Administratorilor individual și consolidat, a fost întocmit, în toate aspectele semnificative, în conformitate cu Legea contabilității și raportării financiare nr. 287/2017, articolul 23, punctele 2-8 și articolul 30.

În plus, în baza cunoștințelor și înțelegerii noastre cu privire la Grup și la mediul acesteia, dobândite în cursul auditului situațiilor financiare pentru exercițiul financiar încheiat la data de 31 decembrie 2025, ni se cere să raportăm dacă am identificat denaturări semnificative în Raportul Conducerii. Nu avem nimic de raportat cu privire la acest aspect.

### **Responsabilitățile conducerii și ale persoanelor responsabile cu guvernarea pentru situațiile financiare**

- Conducerea este responsabilă pentru întocmirea și prezentarea fidelă a situațiilor financiare în conformitate cu IFRS și pentru acel control intern pe care conducerea îl consideră necesar pentru a permite întocmirea de situații financiare lipsite de denaturări semnificative, cauzate fie de fraudă, fie de eroare.
- În întocmirea situațiilor financiare, conducerea este responsabilă pentru aprecierea capacității Grupului de a-și continua activitatea, prezentând, dacă este cazul, aspectele referitoare la continuitatea activității și utilizând contabilitatea pe baza continuității activității, cu excepția cazului în care conducerea fie intenționează să lichideze Grupul sau să oprească operațiunile, fie nu are nicio altă alternativă realistă în afara acestora.
- Persoanele responsabile cu guvernarea sunt responsabile pentru supravegherea procesului de raportare financiară al Grupului.

### **Responsabilitățile auditorului într-un audit al situațiilor financiare**

10. Obiectivele noastre constau în obținerea unei asigurări rezonabile privind măsura în care situațiile financiare, în ansamblu, sunt lipsite de denaturări semnificative, cauzate fie de fraudă, fie de eroare, precum și în emiterea unui raport al auditorului care include opinia noastră. Asigurarea rezonabilă reprezintă un nivel ridicat de asigurare, dar nu este o garanție a faptului că un audit desfășurat în conformitate cu Standardele Internaționale de Audit va detecta întotdeauna o denaturare semnificativă, dacă aceasta există. Denaturările pot fi cauzate fie de fraudă, fie de eroare și sunt considerate semnificative dacă se poate preconiza, în mod rezonabil, că acestea, individual sau cumulativ, vor influența deciziile economice ale utilizatorilor, luate în baza acestor situații financiare.
11. Ca parte a unui audit în conformitate cu Standardele Internaționale de Audit, exercităm raționamentul profesional și menținem scepticismul profesional pe parcursul auditului. De asemenea:
  - Identificăm și evaluăm riscurile de denaturare semnificativă a situațiilor financiare, cauzate fie de fraudă, fie de eroare, proiectăm și executăm proceduri de audit ca răspuns la respectivele riscuri și obținem probe de audit suficiente și adecvate pentru a furniza o bază pentru opinia noastră. Riscul de nedetectare a unei denaturări semnificative cauzate de fraudă este mai ridicat decât cel de nedetectare a unei denaturări semnificative cauzate de eroare, deoarece fraudă poate presupune înțelegeri secrete, fals, omisiuni intenționate, declarații false și evitarea controlului intern.
  - Înțelegem controlul intern relevant pentru audit, în vederea proiectării de proceduri de audit adecvate circumstanțelor, dar fără a avea scopul de a exprima o opinie asupra eficacității controlului intern al Grupului.
  - Evaluăm gradul de adecvare a politicilor contabile utilizate și caracterul rezonabil al estimărilor contabile și al prezentărilor aferente de informații realizate de către conducere.
  - Formulăm o concluzie cu privire la gradul de adecvare a utilizării de către conducere a contabilității pe baza continuității activității și determinăm, pe baza probelor de audit obținute, dacă există o incertitudine semnificativă cu privire la evenimente sau condiții care ar putea genera îndoieli semnificative privind capacitatea Grupului de a-și continua activitatea. În cazul în care concluzionăm că există o incertitudine semnificativă, trebuie să atragem atenția în raportul auditorului asupra prezentărilor aferente din situațiile financiare sau, în cazul în care aceste prezentări sunt neadecvate, să ne modificăm opinia. Concluziile noastre se bazează pe probele de audit obținute până la data raportului auditorului. Cu toate acestea, evenimente sau condiții viitoare pot determina Grupul să nu își mai desfășoare activitatea în baza principiului continuității activității.
  - Evaluăm prezentarea, structura și conținutul general al situațiilor financiare, inclusiv al prezentărilor de informații, și măsura în care situațiile financiare reflectă tranzacțiile și evenimentele de bază într-o manieră care realizează prezentarea fidelă.
  - planificăm și efectuăm auditul de grup pentru a obține probe de audit suficiente și adecvate privind informațiile financiare ale entităților sau unităților de afaceri din cadrul Grupului, în vederea exprimării unei opinii asupra situațiilor financiare consolidate. Suntem responsabili pentru direcționarea, supravegherea și revizuirea lucrărilor de audit efectuate în scopul auditului de grup. Rămânem singurii responsabili pentru opinia noastră de audit.
12. Comunicăm persoanelor responsabile cu guvernanta, printre alte aspecte, aria planificată și programarea în timp a auditului, precum și principalele constatări ale auditului, inclusiv orice deficiențe semnificative ale controlului intern, pe care le identificăm pe parcursul auditului.
13. De asemenea, furnizăm persoanelor responsabile cu guvernanta o declarație că am respectat cerințele etice relevante privind independența și că le-am comunicat toate relațiile și alte aspecte despre care s-ar putea presupune, în mod rezonabil, că ne afectează independența și, acolo unde este cazul, măsurile de protecție aferente.
14. Dintre aspectele comunicate cu persoanele responsabile cu guvernanta, stabilim care sunt aspectele cele mai importante pentru auditul situațiilor financiare din perioada curentă și care reprezintă, prin urmare, aspecte cheie de audit. Descriem aceste aspecte în raportul auditorului, cu excepția cazului în care legile sau reglementările interzic prezentarea publică a aspectului sau a cazului în care, în circumstanțe extrem de rare, determinăm că un aspect nu ar trebui comunicat în raportul nostru deoarece se preconizează în mod rezonabil ca beneficiile interesului public să fie depășite de consecințele negative ale acestei comunicări.

## Raport cu privire la alte dispoziții legale și de reglementare

15. Am fost numiți de Adunarea Generală a Acționarilor din 21 mai 2025 să audităm situațiile financiare individuale și consolidate ale BC Victoriabank S.A. pentru exercițiul financiar încheiat la 31 decembrie 2025. Durata totală neîntreruptă a mandatului nostru este de trei ani, acoperind exercițiile financiare încheiate de la 31 decembrie 2023 până la 31 decembrie 2025.

Confirmăm că:

- Opinia noastră de audit este în concordanță cu raportul suplimentar prezentat Comitetului de Audit al Băncii, pe care l-am emis în aceeași dată în care am emis și acest raport. De asemenea, în desfășurarea auditului nostru, ne-am păstrat independența față de Grup.

## Raport cu privire la informațiile privind impozitul pe venit

16. Pentru perioada de raportare precedentă exercițiului financiar pentru care au fost întocmite situațiile financiare individuale și consolidate, Banca a avut obligația, în conformitate cu prevederile Legii nr. 287/2017 privind contabilitatea și raportarea financiară, în special articolul 23 alin. (11) și articolul 30 alin. (7), să includă în Raportul consolidat al conducerii un capitol separat privind impozitul pe venit, iar aceste informații au fost întocmite și prezentate în mod corespunzător.
17. Opinia noastră de audit asupra situațiilor financiare individuale și consolidate nu acoperă aceste informații privind impozitul pe venit pentru perioada de raportare anterioară exercițiului financiar pentru care au fost întocmite situațiile financiare și nu exprimăm niciun fel de concluzie de asigurare cu privire la acestea.

Parteneri de misiune în baza cărora s-a întocmit acest raport al auditorului independent sunt Claudiu Ghiurluc și Lilia Colin.

Lilia Colin



Claudiu Ghiurluc



*Înregistrat în registrul electronic  
al auditorilor financiari cu Nr. 1601076*

*Partener de audit*

*Auditor licențiat pentru auditul general  
Certificat de calificare a auditorului  
Seria AG, Nr. 000036*

*Auditor licențiat pentru auditul instituțiilor financiare  
Certificat de calificare al auditorului instituțiilor financiare  
Seria AIF, Nr. 0029*

*Administrator al Deloitte Audit SRL*

În numele:

**DELOITTE AUDIT S.R.L.**

*Înregistrată în Registrul public electronic al  
firmelor de audit cu nr. 1903039*

Bulevardul Stefan cel Mare 65, oficiul 600, MD-2001  
Chișinău, Republic of Moldova

21 aprilie 2026

B.C. VICTORIABANK S.A.

**SITUAȚIA CONSOLIDATĂ ȘI INDIVIDUALĂ A PROFITULUI SAU PIERDERII ȘI A ALTOR ELEMENTE ALE  
 REZULTATULUI GLOBAL**

*Pentru exercițiul financiar încheiat la 31 decembrie*

| În mii MDL                                                                                                                                               | Note      | Grup               |                  | Banca              |                  |
|----------------------------------------------------------------------------------------------------------------------------------------------------------|-----------|--------------------|------------------|--------------------|------------------|
|                                                                                                                                                          |           | 2025               | 2024             | 2025               | 2024             |
| Venituri din dobânzi calculate utilizând metoda dobânzii efective                                                                                        |           | 2,072,013          | 1,244,809        | 1,644,447          | 1,138,974        |
| Cheltuieli cu dobânzile                                                                                                                                  |           | (534,050)          | (270,073)        | (419,588)          | (234,272)        |
| <b>Venituri nete din dobânzi</b>                                                                                                                         | <b>24</b> | <b>1,537,963</b>   | <b>974,736</b>   | <b>1,224,859</b>   | <b>904,702</b>   |
| Venituri din taxe și comisioane                                                                                                                          |           | 685,094            | 674,006          | 683,301            | 658,820          |
| Cheltuieli cu taxele și comisioanele                                                                                                                     |           | (491,029)          | (444,351)        | (487,575)          | (434,459)        |
| <b>Venituri nete din taxe și comisioane</b>                                                                                                              | <b>25</b> | <b>194,065</b>     | <b>229,655</b>   | <b>195,726</b>     | <b>224,361</b>   |
| Venit net din tranzacționare                                                                                                                             | 26        | 376,847            | 364,283          | 372,221            | 330,641          |
| Alte venituri din exploatare                                                                                                                             | 27        | 41,221             | 32,399           | 236,929            | 24,139           |
| <b>Total Venituri</b>                                                                                                                                    |           | <b>2,150,096</b>   | <b>1,601,073</b> | <b>2,029,735</b>   | <b>1,483,843</b> |
| (Cheltuieli) / Venituri nete din deprecierea activelor financiare și provizioane pentru angajamente extrabilanțiere                                      | 28        | (502,312)          | 164,397          | (93,681)           | 131,929          |
| Venituri nete privind deprecierea activelor nefinanciare                                                                                                 | 29        | -                  | 2,873            | -                  | 2,873            |
| Cheltuieli de personal                                                                                                                                   | 30        | (632,260)          | (526,876)        | (585,630)          | (466,695)        |
| Cheltuieli cu amortizarea                                                                                                                                | 33        | (168,900)          | (137,710)        | (143,876)          | (128,412)        |
| Alte cheltuieli de exploatare                                                                                                                            | 31        | (414,069)          | (359,763)        | (379,743)          | (335,191)        |
| <b>Total cheltuieli</b>                                                                                                                                  |           | <b>(1,717,541)</b> | <b>(857,079)</b> | <b>(1,202,930)</b> | <b>(795,496)</b> |
| Câștig din achiziție                                                                                                                                     | 32        | 467,036            | 492,608          | -                  | -                |
| <b>Profitul înainte de impozitare</b>                                                                                                                    |           | <b>899,591</b>     | <b>1,236,602</b> | <b>826,805</b>     | <b>688,347</b>   |
| Cheltuieli cu impozitul pe profit                                                                                                                        | 34        | (50,021)           | (94,327)         | (76,903)           | (87,267)         |
| <b>Profitul net aferent perioadei de gestiune</b>                                                                                                        |           | <b>849,570</b>     | <b>1,142,275</b> | <b>749,902</b>     | <b>601,080</b>   |
| <b>Alte elemente ale rezultatului global</b>                                                                                                             |           |                    |                  |                    |                  |
| Elemente care nu vor fi reclasificate în profit sau pierdere, fără impozitare                                                                            |           |                    |                  |                    |                  |
| Modificarea valorii juste a instrumentelor de capitaluri proprii prin alte elemente ale rezultatului global                                              | 8         | 286                | 59               | 286                | 59               |
| Câștiguri/(pierderi) din reevaluarea valutară aferente instrumentelor de capitaluri proprii la valoarea justă prin alte elemente ale rezultatului global |           | 15                 | (1)              | 15                 | (1)              |
| Impozit aferent elementelor care nu pot fi clasificate în profit sau pierdere                                                                            | 21        | (36)               | (7)              | (36)               | (7)              |
|                                                                                                                                                          |           | <b>265</b>         | <b>51</b>        | <b>265</b>         | <b>51</b>        |

B.C. VICTORIABANK S.A.

**SITUAȚIA CONSOLIDATĂ ȘI INDIVIDUALĂ A PROFITULUI SAU PIERDERII ȘI A ALTOR ELEMENTE ALE  
 REZULTATULUI GLOBAL**


*Pentru exercițiul financiar încheiat la 31 decembrie*


În mii MDL

|                                                                                                  | Note | Grup           |                  | Banca          |                |
|--------------------------------------------------------------------------------------------------|------|----------------|------------------|----------------|----------------|
|                                                                                                  |      | 2025           | 2024             | 2025           | 2024           |
| Elemente care sunt sau pot fi reclasificate ulterior în profit sau pierdere                      |      |                |                  |                |                |
| Modificarea valorii juste a instrumentelor de datorie prin alte elemente ale rezultatului global |      | (159)          | (14,870)         | (159)          | (255)          |
| Impozit aferent elementelor care pot fi clasificate în profit sau pierdere                       | 21   | 13             | 27               | 13             | 27             |
|                                                                                                  |      | (146)          | (14,843)         | (146)          | (228)          |
| <b>Total rezultat global aferent perioadei de gestiune</b>                                       |      | <b>849,689</b> | <b>1,127,483</b> | <b>750,021</b> | <b>600,903</b> |
| Rezultatul pe acțiune de bază, MDL                                                               | 37   | 33.98          | 45.69            | 30.00          | 24.04          |
| Rezultatul diluat pe acțiune                                                                     | 37   | 33.98          | 45.69            | 30.00          | 24.04          |

Situațiile financiare au fost aprobate de către Consiliul de Administrație în data de 16 aprilie 2026.

Situațiile financiare au fost semnate de către Conducerea Executivă a Băncii în data 21 aprilie 2026, reprezentată de:

  
 Levon Khanikyan  
 Președinte

  
 Vitalie Corniciu  
 Vicepreședinte



CONFIDENTIAL

**B.C. VICTORIABANK S.A.**

**SITUAȚIA CONSOLIDATĂ ȘI INDIVIDUALĂ A POZIȚIEI FINANCIARE**

*Pentru exercițiul financiar încheiat la 31 decembrie*

| În mii MDL                                                                                                | Note | Grup              |                   | Banca             |                   |
|-----------------------------------------------------------------------------------------------------------|------|-------------------|-------------------|-------------------|-------------------|
|                                                                                                           |      | 31 decembrie 2025 | 31 decembrie 2024 | 31 decembrie 2025 | 31 decembrie 2024 |
| <b>ACTIVE</b>                                                                                             |      |                   |                   |                   |                   |
| Numerar și solduri la Banca Națională a Moldovei                                                          | 4    | 6,813,829         | 6,279,821         | 6,787,091         | 5,776,187         |
| Conturi curente și plasamente la bănci                                                                    | 5    | 3,322,920         | 2,244,370         | 2,570,803         | 1,957,727         |
| Active financiare deținute în vederea tranzacționării                                                     | 6    | 45,795            | -                 | 45,795            | -                 |
| Instrumente de datorie evaluate la valoarea justă prin alte elemente ale rezultatului global              | 6    | 7,612             | 12,048            | 7,612             | 12,048            |
| Instrumente de datorie evaluate la cost amortizat                                                         | 6    | 7,974,450         | 8,081,195         | 7,974,450         | 7,165,233         |
| Instrumente de capital evaluate la valoarea justă prin alte elemente ale rezultatului global              | 8    | 4,512             | 4,185             | 4,512             | 4,185             |
| Credite acordate clienților                                                                               | 7    | 18,519,209        | 9,074,059         | 12,058,476        | 8,732,670         |
| Investiții în filiale                                                                                     | 9    | 5                 | -                 | 1,280,977         | 224,011           |
| Alte active financiare                                                                                    | 13   | 121,059           | 100,835           | 89,838            | 99,449            |
| Imobilizări corporale                                                                                     | 10   | 439,424           | 403,957           | 411,276           | 396,458           |
| Imobilizări necorporale                                                                                   | 11   | 205,136           | 101,966           | 105,484           | 101,626           |
| Active aferente dreptului de utilizare                                                                    | 12   | 89,777            | 72,263            | 70,198            | 66,656            |
| Creanțe privind impozitul curent                                                                          | 15   | -                 | 14,088            | -                 | 10,839            |
| Creanțe privind impozitul amânat                                                                          | 21   | 25,954            | 6,106             | 5,529             | 3,099             |
| Alte active                                                                                               | 14   | 66,019            | 61,413            | 61,805            | 61,227            |
| <b>Total active</b>                                                                                       |      | <b>37,635,701</b> | <b>26,456,306</b> | <b>31,473,846</b> | <b>24,611,415</b> |
| <b>DATORII</b>                                                                                            |      |                   |                   |                   |                   |
| Depozite de la bănci                                                                                      | 18   | 10,141            | 15,015            | 10,141            | 17,218            |
| Depozite de la clienți                                                                                    | 19   | 21,990,273        | 19,111,615        | 22,182,798        | 17,822,176        |
| Alte împrumuturi                                                                                          | 16   | 8,055,723         | 743,634           | 1,938,611         | 743,634           |
| Datorii subordonate                                                                                       | 17   | 685,161           | 482,189           | 685,161           | 482,189           |
| Provizioane pentru alte riscuri și angajamente de creditare                                               | 20   | 55,555            | 42,261            | 54,568            | 41,511            |
| Datorii din contracte de leasing                                                                          | 12   | 92,206            | 72,070            | 71,732            | 66,223            |
| Datorii privind impozitul curent                                                                          | 15   | 7,982             | -                 | 15,276            | -                 |
| Alte datorii                                                                                              | 22   | 693,083           | 508,100           | 569,691           | 484,172           |
| <b>Total datorii</b>                                                                                      |      | <b>31,590,124</b> | <b>20,974,884</b> | <b>25,527,978</b> | <b>19,657,123</b> |
| <b>CAPITALURI PROPRII</b>                                                                                 |      |                   |                   |                   |                   |
| Capital social                                                                                            | 23   | 250,001           | 250,001           | 250,001           | 250,001           |
| Prima de capital                                                                                          |      | 10,250            | 10,250            | 10,250            | 10,250            |
| Rezerva din reevaluarea activelor financiare la valoarea justă prin alte elemente ale rezultatului global | 23   | 858               | 740               | 858               | 740               |
| Rezerve statutare                                                                                         |      | 25,000            | 25,000            | 25,000            | 25,000            |
| Alte rezerve                                                                                              | 23   | 225,718           | 167,730           | 225,718           | 167,730           |
| Rezultat reportat                                                                                         |      | 5,533,750         | 5,027,701         | 5,434,041         | 4,500,571         |
| <b>Total capitaluri proprii</b>                                                                           |      | <b>6,045,577</b>  | <b>5,481,422</b>  | <b>5,945,868</b>  | <b>4,954,292</b>  |
| <b>Total datorii și capitaluri proprii</b>                                                                |      | <b>37,635,701</b> | <b>26,456,306</b> | <b>31,473,846</b> | <b>24,611,415</b> |

Situațiile financiare au fost aprobate de către Consiliul de Administrație în data de 16 aprilie 2026.

Situațiile financiare au fost semnate de către Conducerea Executivă a Băncii în data de 21 aprilie 2026, reprezentată de:

Levon Khanikyan  
Președinte

Vitalie Corniciuc  
Vicepreședinte

**B.C. VICTORIABANK S.A.**

**SITUAȚIA CONSOLIDATĂ ȘI INDIVIDUALĂ A MODIFICĂRILOR CAPITALURILOR PROPRII**

Pentru exercițiul financiar încheiat la 31 decembrie

Grup  
în mii MDL

| Notă        | Acțiuni ordinare | Prime de capital | Rezerve din reevaluarea la valoarea justă | Rezerve de statutare | Alte rezerve | Rezultat reportat | Total capitaluri proprii |
|-------------|------------------|------------------|-------------------------------------------|----------------------|--------------|-------------------|--------------------------|
|             | 250,001          | 10,250           | 916                                       | 25,000               | 51,445       | 4,196,527         | 4,534,139                |
|             | -                | -                | -                                         | -                    | -            | 1,142,275         | 1,142,275                |
| <b>3.15</b> | -                | -                | (177)                                     | -                    | -            | (14,615)          | (14,792)                 |
|             | -                | -                | (177)                                     | -                    | -            | 1,127,660         | 1,127,483                |
| <b>3.15</b> | -                | -                | -                                         | -                    | -            | (180,751)         | (180,751)                |
|             | -                | -                | -                                         | -                    | -            | 550               | 550                      |
| <b>23b</b>  | -                | -                | -                                         | -                    | 116,285      | (116,285)         | -                        |
|             | -                | -                | -                                         | -                    | 116,285      | (296,486)         | (180,201)                |
|             | 250,001          | 10,250           | 740                                       | 25,000               | 167,730      | 5,027,701         | 5,481,422                |
|             | -                | -                | -                                         | -                    | -            | 849,570           | 849,570                  |
| <b>3.15</b> | -                | -                | 119                                       | -                    | -            | -                 | 119                      |
|             | -                | -                | 119                                       | -                    | -            | 849,570           | 849,688                  |
| <b>23b</b>  | -                | -                | -                                         | -                    | -            | (292,001)         | (292,001)                |
|             | -                | -                | -                                         | -                    | -            | -                 | -                        |
|             | -                | -                | -                                         | -                    | 57,988       | (57,988)          | -                        |
|             | -                | -                | -                                         | -                    | -            | 6,468             | 6,468                    |
|             | -                | -                | -                                         | -                    | 57,988       | (343,521)         | (285,533)                |
|             | 250,001          | 10,250           | 858                                       | 25,000               | 225,718      | 5,533,750         | 6,045,577                |

**B.C. VICTORIABANK S.A.****SITUAȚIA CONSOLIDATĂ ȘI INDIVIDUALĂ A MODIFICĂRILOR CAPITALURILOR PROPRII***Pentru exercițiul financiar încheiat la 31 decembrie*

Banca

În mii MDL

| Notă                                                                                          | Acțiuni ordinare | Prime de capital | Rezerve din reevaluarea la valoarea justă | Rezerve statutare | Alte rezerve   | Rezultat reportat | Total capitaluri proprii |
|-----------------------------------------------------------------------------------------------|------------------|------------------|-------------------------------------------|-------------------|----------------|-------------------|--------------------------|
| Bilanț la 1 ianuarie 2024                                                                     | 250,001          | 10,250           | 916                                       | 25,000            | 51,445         | 4,196,527         | 4,534,139                |
| Situația rezultatului global pentru perioada de gestiune                                      | -                | -                | -                                         | -                 | -              | 601,080           | 601,080                  |
| Profit net aferent perioadei de gestiune                                                      | -                | -                | -                                         | -                 | -              | -                 | -                        |
| Situația altor elemente ale rezultatului global, fără impozitul pe venit                      | -                | -                | (177)                                     | -                 | -              | -                 | (177)                    |
| Modificarea valorii juste a activelor financiare prin alte elemente ale rezultatului global   | -                | -                | (177)                                     | -                 | -              | -                 | (177)                    |
| <b>Total rezultat global aferent perioadei de gestiune</b>                                    | -                | -                | -                                         | -                 | -              | <b>601,080</b>    | <b>600,903</b>           |
| Contribuțiile și distribuțiile acționarilor                                                   | -                | -                | -                                         | -                 | -              | (180,751)         | (180,751)                |
| Dividende distribuite acționarilor                                                            | -                | -                | -                                         | -                 | -              | -                 | -                        |
| Transferul câștigului din realizarea titlurilor de capital la valoare justă                   | -                | -                | -                                         | -                 | -              | -                 | -                        |
| Alocarea rezervelor                                                                           | -                | -                | -                                         | -                 | 116,285        | (116,285)         | -                        |
| <b>Total contribuții și distribuții ale acționarilor</b>                                      | -                | -                | -                                         | -                 | <b>116,285</b> | <b>(297,036)</b>  | <b>(180,751)</b>         |
| <b>Sold la 31 decembrie 2024</b>                                                              | <b>250,001</b>   | <b>10,250</b>    | <b>740</b>                                | <b>25,000</b>     | <b>167,730</b> | <b>4,500,571</b>  | <b>4,954,292</b>         |
| Situația rezultatului global aferent perioadei de gestiune                                    | -                | -                | -                                         | -                 | -              | 749,902           | 749,902                  |
| Profit net aferent perioadei de gestiune                                                      | -                | -                | -                                         | -                 | -              | -                 | -                        |
| Situația altor elemente ale rezultatului global, fără impozitul pe venit                      | -                | -                | 119                                       | -                 | -              | -                 | 119                      |
| Modificarea valorii juste a activelor financiare                                              | -                | -                | 119                                       | -                 | -              | -                 | 119                      |
| prin alte elemente ale rezultatului global                                                    | -                | -                | -                                         | -                 | -              | -                 | -                        |
| <b>Total rezultat global aferent perioadei de gestiune</b>                                    | -                | -                | <b>119</b>                                | -                 | -              | <b>749,902</b>    | <b>750,021</b>           |
| Contribuțiile și distribuțiile acționarilor                                                   | -                | -                | -                                         | -                 | -              | (292,001)         | (292,001)                |
| Dividende distribuite acționarilor                                                            | -                | -                | -                                         | -                 | -              | -                 | -                        |
| Transferul câștigului din realizarea titlurilor de capital la valoare justă                   | -                | -                | -                                         | -                 | -              | -                 | -                        |
| Alocarea rezervelor                                                                           | -                | -                | -                                         | -                 | 57,988         | (57,988)          | -                        |
| Creșteri sau (-) diminuări ale capitalurilor proprii rezultate din combinări de întreprinderi | -                | -                | -                                         | -                 | -              | -                 | -                        |
| <b>Total contribuții și distribuții ale acționarilor</b>                                      | -                | -                | -                                         | -                 | <b>57,988</b>  | <b>(57,988)</b>   | <b>533,556</b>           |
| <b>Sold la 31 decembrie 2025</b>                                                              | <b>250,001</b>   | <b>10,250</b>    | <b>858</b>                                | <b>25,000</b>     | <b>225,718</b> | <b>5,434,041</b>  | <b>5,945,868</b>         |

"DELOITTE AUDIT" S.R.L.  
 MARKED FOR IDENTIFICATION  
 PURPOSES ONLY  
 2026-04-21 20

B.C. VICTORIABANK S.A

SITUAȚIA CONSOLIDATĂ ȘI INDIVIDUALĂ A FLUXURILOR DE TREZORERIE

Pentru exercițiul financiar încheiat la 31 decembrie

| În mii lei                                                                                                                                                  | Nota  | Grup             |                  | Banca            |                  |
|-------------------------------------------------------------------------------------------------------------------------------------------------------------|-------|------------------|------------------|------------------|------------------|
|                                                                                                                                                             |       | 2025             | 2024             | 2025             | 2024             |
| <b>Flux de numerar din activitatea de exploatare</b>                                                                                                        |       |                  |                  |                  |                  |
| Profitul net aferent perioadei de gestiune                                                                                                                  |       | 849,569          | 1,142,345        | 749,902          | 601,080          |
| <b>Ajustări pentru:</b>                                                                                                                                     |       |                  |                  |                  |                  |
| Cheltuiala cu uzura și amortizarea Cheltuieli / (Venituri) nete privind deprecierea activelor financiare și provizioane privind angajamente extrabilanțiere | 31    | 168,900          | 137,710          | 143,876          | 128,412          |
| Cheltuieli / (Venituri) nete privind deprecierea activelor nefinanciare                                                                                     | 27    | 502,312          | (164,397)        | 93,681           | (131,929)        |
| Cheltuieli / (Venituri) nete privind deprecierea activelor nefinanciare                                                                                     | 28    | -                | (2,873)          | -                | (2,873)          |
| Cheltuieli cu impozitul pe profit                                                                                                                           | 32    | 50,021           | 94,327           | 76,903           | 87,268           |
| Venituri din dobânzi                                                                                                                                        | 23    | (2,072,013)      | (1,244,809)      | (1,644,447)      | (1,138,974)      |
| Cheltuieli cu dobânzile                                                                                                                                     | 23    | 534,050          | 270,073          | 419,588          | 234,272          |
| Venituri din dividende (Venituri)/pierderi din reevaluarea valutei străine                                                                                  | 27    | -                | -                | (200,000)        | -                |
| (Căștiguri)/pierderi din investiții în filiale                                                                                                              | 25    | (27,552)         | (7,072)          | (20,861)         | (7,357)          |
|                                                                                                                                                             | 32    | (467,036)        | (492,608)        | -                | -                |
| <b>Profitul net ajustat cu elemente nemonetare</b>                                                                                                          |       | <b>(461,749)</b> | <b>(267,304)</b> | <b>(381,358)</b> | <b>(230,101)</b> |
| <b>Modificări în activele și datoriile din exploatare</b>                                                                                                   |       |                  |                  |                  |                  |
| Modificarea contului curent în Banca Națională a Moldovei                                                                                                   | 4     | (83,194)         | 1,606,796        | (452,041)        | 1,109,069        |
| Modificarea conturilor curente și plasamentelor în bănci                                                                                                    | 5     | 479,758          | (366,183)        | 786,432          | (596,915)        |
| Modificarea creditelor acordate clienților                                                                                                                  | 7     | (3,938,308)      | (1,762,232)      | (3,015,441)      | (2,585,017)      |
| Modificarea altor active                                                                                                                                    | 13,14 | 41,713           | 197,062          | 754,114          | 126,860          |
| Modificarea depozitelor de la bănci                                                                                                                         | 18    | (5,315)          | (127,786)        | (7,518)          | (20,161)         |
| Modificarea depozitelor de la clienți                                                                                                                       | 19    | 3,315,201        | 1,274,310        | 3,384,763        | 2,006,041        |
| Modificarea altor datorii                                                                                                                                   | 20,22 | 78,064           | (330,438)        | 84,054           | (317,933)        |
|                                                                                                                                                             |       | <b>(112,081)</b> | <b>491,529</b>   | <b>1,534,363</b> | <b>(278,056)</b> |
| Dobânzi încasate                                                                                                                                            |       | 2,652,838        | 1,284,545        | 1,821,100        | 1,162,609        |
| Dobânzi plătite                                                                                                                                             |       | (518,954)        | (266,299)        | (404,342)        | (229,643)        |
| Impozit pe profit plătit                                                                                                                                    |       | (60,500)         | (117,843)        | (50,500)         | (107,010)        |
| <b>Numerar net (folosit în) / din activitatea de exploatare</b>                                                                                             |       | <b>1,499,554</b> | <b>1,124,627</b> | <b>2,519,263</b> | <b>317,798</b>   |
| <b>Flux de numerar folosit în activitatea de investiții</b>                                                                                                 |       |                  |                  |                  |                  |
| Achiziționarea investiții în subsidiare                                                                                                                     | 9     | -                | (224,011)        | (1,280,977)      | (224,011)        |
| Încasări din vânzarea deținerilor de capital evaluate la FVOCI                                                                                              | 8     | -                | 1,569            | -                | -                |
| Achiziționarea deținerilor de capital                                                                                                                       | 8     | -                | (744)            | -                | (744)            |
| Dividende încasate                                                                                                                                          | 27    | -                | -                | 200,000          | -                |

B.C. VICTORIABANK S.A.

**SITUAȚIA CONSOLIDATĂ ȘI INDIVIDUALĂ A FLUXURILOR DE TREZORERIE**

Pentru exercițiul financiar încheiat la 31 decembrie

| În mii lei                                                                           | Nota | Grup               |                    | Banca              |                    |
|--------------------------------------------------------------------------------------|------|--------------------|--------------------|--------------------|--------------------|
|                                                                                      |      | 2025               | 2024               | 2025               | 2024               |
| Încasări din vânzarea activelor financiare evaluate la FVOCI                         | 8    | -                  | 5,486              | -                  | -                  |
| Încasări din vânzare/scadenta activelor financiare evaluate la FVOCI                 | 8    | 69,854             | 1,725,584          | 69,854             | 15,012             |
| Achiziții active financiare evaluate la FVOCI                                        | 8    | (65,250)           | (1,416,465)        | (65,250)           | (12,900)           |
| Încasări din ieșirea titlurilor de valoare la cost amortizat                         | 6    | 53,382,846         | 68,714,058         | 49,156,119         | 61,021,816         |
| Achiziții de titluri de valoare la cost amortizat                                    | 6    | (55,727,296)       | (70,564,402)       | (51,630,857)       | (62,686,331)       |
| Achiziții de participații nete de cash achiziționat prin combinări de întreprinderi  | 32   | (1,079,630)        | -                  | -                  | -                  |
| Achiziții de imobilizări corporale                                                   | 10   | (90,817)           | (119,582)          | (87,550)           | (119,582)          |
| Achiziții de imobilizări necorporale                                                 | 11   | (41,235)           | (38,562)           | (30,246)           | (38,367)           |
| <b>Numerar net (folosit în) / din activitatea de investiții</b>                      |      | <b>(3,551,528)</b> | <b>(1,917,069)</b> | <b>(3,668,907)</b> | <b>(2,045,107)</b> |
| <b>Flux de numerar folosit în activitatea de finanțare</b>                           |      |                    |                    |                    |                    |
| Încasări brute din împrumuturi de la alte instituții financiare                      | 16   | 8,442,084          | 1,984,461          | 7,217,742          | 1,948,998          |
| Plăți brute din împrumuturi de la alte instituții financiare                         | 16   | (6,956,604)        | (1,839,550)        | (6,027,073)        | (1,717,826)        |
| Încasări brute din împrumuturi subordonate de la bănci și alte instituții financiare | 17   | 196,521            | 482,189            | 196,521            | 482,189            |
| Plăți brute din contracte de leasing                                                 | 12   | (41,642)           | (40,963)           | (39,171)           | (35,656)           |
| Plăți dividende                                                                      |      | (292,001)          | (180,751)          | (292,001)          | (180,751)          |
| <b>Numerar net folosit în activitatea de finanțare</b>                               |      | <b>1,348,358</b>   | <b>405,386</b>     | <b>1,056,018</b>   | <b>496,954</b>     |
| <b>Creștere/ (descreștere) netă în numerar și echivalente de numerar</b>             |      | <b>(703,616)</b>   | <b>(387,056)</b>   | <b>(93,626)</b>    | <b>(1,230,355)</b> |
| <b>Numerar și echivalente de numerar la 1 ianuarie</b>                               |      | <b>4,733,039</b>   | <b>5,167,821</b>   | <b>3,937,267</b>   | <b>5,167,821</b>   |
| Efectul fluctuațiilor cursului de schimb asupra numerarului                          |      | 2,092              | (47,726)           | (35,066)           | (199)              |
| <b>Numerar și echivalente de numerar la 31 decembrie</b>                             | 4    | <b>4,031,515</b>   | <b>4,733,039</b>   | <b>3,808,575</b>   | <b>3,937,267</b>   |

Notele explicative fac parte integrantă din aceste situații financiare.



Consiliul de Administrație

B.C. VICTORIABANK S.A.

## NOTE EXPLICATIVE LA SITUAȚIILE FINANCIARE CONSOLIDATE ȘI INDIVIDUALE

### 1. ENTITATEA RAPORTOARE

BC Victoriabank SA (în continuare "Banca-mamă", „Banca”) a fost fondată în Republica Moldova la 22 decembrie 1989. Banca a fost reorganizată ca bancă comercială pe acțiuni la 26 august 1991, obținând licența Băncii Naționale a Moldovei ("BNM") pentru desfășurarea activității bancare. Banca este implicată în principal în activități bancare de investiții, corporative și de retail. A se vedea nota 38 pentru detalii privind raportarea pe segmente.

La 29 noiembrie 2002, Banca a fost înregistrată ca bancă comercială, societate pe acțiuni de tip deschis, iar acțiunile sale au fost înregistrate la Bursa de Valori din Moldova, fiind listate la bursa.

Adresa juridică a Băncii este str. 31 August 1989, nr. 141, MD-2004, mun. Chișinău, Republica Moldova.

Banca își desfășoară activitatea atât prin intermediul sediului central al Băncii, cât și prin intermediul a 25 de sucursale și 42 de agenții (la 31 decembrie 2025), situate pe întreg teritoriul Republicii Moldova (la 31 decembrie 2024: 24 de sucursale și 39 de agenții).


Numărul angajaților activi ai Băncii la 31 decembrie 2025 a fost de 1,229 (la 31 decembrie 2024 a fost de 1,121). Capitalul social al B.C. „VICTORIABANK” S.A. constituie 250,000,910 MDL, împărțit în 25,000,091 acțiuni ordinare nominative de clasa I cu drept de vot la valoarea nominală de 10 lei/acțiune. Acțiunile ordinare nominative emise de Bancă (ISIN: MD14VCTB1004) sunt admise spre tranzacționare pe piața reglementată la Bursa de Valori a Moldovei ([bvm.md](http://bvm.md)).

Structura acționarilor și a grupurilor de persoane care acționează concertat, cu dețineri în capitalul social al Băncii egale sau mai mari decât deținerea calificată (1%) și beneficiarii efectivi la situația din 31 decembrie 2025 și 31 decembrie 2024:

|   | Proprietari direcți        |                   |                   |            | Beneficiarii finali<br>cu o pondere semnificativă                                                                                    |                           |
|---|----------------------------|-------------------|-------------------|------------|--------------------------------------------------------------------------------------------------------------------------------------|---------------------------|
|   | Numele acționarilor        | Țara de reședință | Numărul grupului* | Pondere, % | Numele beneficiarului final                                                                                                          | Țara de reședință         |
| 1 | VB INVESTMENT HOLDING B.V. | NED               | 0                 | 72.19      | Banca Transilvania (61.82%);<br>Banca Europeană pentru Reconstrucție și Dezvoltare (BERD) (38.18%);<br>Beneficiarii finali nu există | România<br>Marea Britanie |
| 2 | Țurcan Victor              | MDA               | 0                 | 10.76      | Țurcan Victor                                                                                                                        | Republica Moldova         |
| 3 | Țurcan Valentina           | MDA               | 1                 | 8.07       | Țurcan Valentina                                                                                                                     | Republica Moldova         |
| 4 | Artemenco Elena            | MDA               | 1                 | 4.95       | Artemenco Elena                                                                                                                      | Republica Moldova         |
| 5 | Proidisvet Galina          | MDA               | 1                 | 1.58       | Proidisvet Galina                                                                                                                    | Republica Moldova         |

Consiliul de Administrație al B.C. "VICTORIABANK" S.A. acționează pe baza informațiilor complete, cu bună credință și în interesul acționarilor, îndeplinește rolul de supraveghere și monitorizare a procesului decizional de conducere și este responsabil de adoptarea strategiei de dezvoltare, a politicilor de control al riscurilor, a planurilor de afaceri și monitorizează îndeplinirea acestora. Consiliul de Administrație al B.C. "VICTORIABANK" S.A. reprezintă interesele acționarilor în perioada dintre Adunările Generale ale Acționarilor, fiind responsabil de supravegherea activității Băncii.

Conform Statutului Băncii, Consiliul de Administrație este compus din 7 membri numiți de Adunarea Generală a acționarilor.



B.C. VICTORIABANK S.A.

## NOTE EXPLICATIVE LA SITUAȚIILE FINANCIARE CONSOLIDATE ȘI INDIVIDUALE

### 1. ENTITATEA RAPORTOARE (CONTINUARE)

La 31 decembrie 2025, componența Consiliului de Administrație al Băncii în exercițiu, aleasă la Adunarea Generală extraordinară a acționarilor B.C. "Victoriabank" S.A. din 26 august 2024, este constituită din următorii membri:

- Thomas GRASSE, Președinte al Consiliului de Administrație, Membru independent
- Victor ȚURCAN, Vicepreședinte al Consiliului de Administrație, Membru neindependent, aprobat de BNM la 13.03.2025
- Tiberiu MOISĂ, Membru al Consiliului de Administrație, Membru neindependent
- Peter FRANKLIN, Membru al Consiliului de Administrație, Membru independent
- E.Henry RUSSELL, Membru al Consiliului de Administrație, Membru neindependent, aprobat de BNM la 10.07.2025
- Mehmet Murat SABAZ, Membru al Consiliului de Administrație, Membru independent
- Ludmila COSTIN, Membru al Consiliului de Administrație, Membru independent

Grupul Victoriabank cuprinde Banca-mamă și Subsidiarele cu sediul în Republica Moldova.

Situațiile financiare consolidate la data de 31 decembrie 2025 cuprind Societatea mamă și subsidiara sa (denumite în continuare „Grupul”).

Până la 1 martie 2025, Grupul a inclus, Banca Comercială Română Chișinău S.A. („BCR Chișinău”) ca filială, iar începând cu 1 octombrie 2025, Grupul include O.C.N. Microinvest S.R.L. („Microinvest”) ca filială.

#### Banca Comercială Română Chișinău S.A. („BCR Chișinău”)

BCR Chișinău S.A. a fost o filială a Grupului din ianuarie 2024 până la 1 martie 2025. Aceasta a fost înființată în octombrie 1998 ca bancă comercială și de economii, oferind o gamă largă de servicii pentru toate categoriile de clienți prin sediul său central, o sucursală în Chișinău și o sucursală în Bălți. În august 2024, Adunarea Generală Extraordinară a Acționarilor B.C. Victoriabank S.A. a aprobat fuziunea prin absorbție dintre B.C. Victoriabank S.A., în calitate de societate absorbantă, și BCR Chișinău S.A., în calitate de societate absorbită, cu data efectivă de 1 martie 2025. În urma acestei fuziuni, BCR Chișinău S.A. a încetat să mai existe ca entitate juridică separată, iar activele, pasivele și operațiunile sale au fost integrate în Bancă. În consecință, situațiile financiare consolidate pentru exercițiul financiar încheiat la 31 decembrie 2025 includ informațiile financiare ale BCR Chișinău S.A. pentru perioada cuprinsă între 1 ianuarie 2025 și 1 martie 2025.

#### O.C.N. Microinvest S.R.L. („Microinvest”)

Microinvest a fost înființată la 29 aprilie 2003 ca organizație de microfinanțare, sub forma unei societăți cu răspundere limitată. Activitatea principală a Microinvest constă în acordarea de împrumuturi persoanelor fizice și întreprinderilor micro, mici și mijlocii. Sursele de finanțare ale Companiei includ capitalul propriu, împrumuturi atrase de la creditori instituționali și alte forme de finanțare externe.

La 1 octombrie 2025, Banca a achiziționat 100% din capitalul social și din drepturile de vot ale Microinvest. Începând cu această dată, Microinvest a devenit o filială a Grupului Victoriabank și este consolidată integral în prezentele situații financiare consolidate.

Microinvest își desfășoară activitatea prin sediul central din Chișinău și o rețea de 17 reprezentanțe situate pe teritoriul Republicii Moldova. La 31 decembrie 2025, Compania avea 363 angajați, dintre care 89 ocupau funcții de expert în creditare.

Totodată, la 31 decembrie 2025, Microinvest deține 100% din capitalul social al Microinvest Technology S.R.L. („Microinvest Technology”), entitate înființată la 14 iunie 2023 în cadrul IT Park. Microinvest Technology a fost constituită prin transferul echipei interne IT a Microinvest și furnizează servicii IT exclusiv către aceasta, având un efectiv de 38 angajați la 31 Decembrie 2025. Atât Microinvest, cât și Microinvest Technology își desfășoară activitatea printr-un singur sediu operațional.



B.C. VICTORIABANK S.A.

## NOTE EXPLICATIVE LA SITUAȚIILE FINANCIARE CONSOLIDATE ȘI INDIVIDUALE

## 1. ENTITATEA RAPORTOARE (CONTINUARE)

În conformitate cu conceptul de materialitate prevăzut la paragraful 7 din IAS 1 Prezentarea situațiilor financiare, Grupul a exclus Microinvest Technology din perimetrul de consolidare. Evaluarea materialității a avut în vedere factori cantitativi și calitativi, inclusiv dimensiunea subsidiarei și impactul său nesemnificativ asupra situațiilor financiare consolidate ale Grupului. La 31 decembrie 2025, activele totale ale Microinvest Technology reprezentau aproximativ 0,007% din totalul activelor consolidate ale Grupului, iar profitul său pentru exercițiul financiar reprezenta aproximativ 0,00024% din profitul consolidat al Grupului pentru anul respectiv. Excluderea acestei entități nu afectează în mod semnificativ poziția financiară consolidată, performanța financiară, fluxurile de trezorerie sau alte elemente prezentate în situațiile financiare consolidate.

## 2. BAZA DE PREGĂTIRE

## 2.1 Declarația de conformitate

Aceste situații financiare consolidate și individuale ale Grupului și ale Băncii au fost întocmite în conformitate cu Standardele Internaționale de Raportare Financiară ("IFRS") emise de Consiliul pentru Standarde Internaționale de Contabilitate (IASB). Aceste situații financiare au fost autorizate pentru publicare de către Consiliul de Administrație la data de 16 aprilie 2026.

Situațiile financiare consolidate și individuale ale Grupului și ale Băncii au fost întocmite în conformitate cu principiul continuității activității, care presupune continuitatea activității în viitorul previzibil. În plus, conducerea nu are cunoștință de incertitudini semnificative care ar putea pune la îndoială, în mod semnificativ, capacitatea acestora de a-și continua activitatea. Prin urmare, situațiile financiare consolidate și individuale sunt întocmite pe baza continuității activității.

## 2.2 Bazele evaluării

Aceste situații financiare consolidate și individuale au fost întocmite în baza costului istoric sau a costului amortizat, cu excepția instrumentelor financiare evaluate prin alte elemente ale rezultatului global care sunt evaluate la valoare justă și garanțiile reposedate care sunt evaluate la cea mai mică valoare dintre valoarea contabilă și valoarea justă minus costurile de vânzare.

## 2.3 Moneda funcțională și de prezentare

Sumele incluse în situațiile financiare consolidate și individuale ale Grupului și Băncii sunt evaluate utilizând moneda mediului economic primar în care Grupul și Banca operează ("moneda funcțională"). Situațiile financiare sunt prezentate în lei moldovenești ("MDL"), care este moneda funcțională și de prezentare a Grupului și Băncii, rotunjite la 1,000 unități, cu excepția situațiilor în care este indicat în mod specific altfel.

## 2.4 Utilizarea estimărilor și judecăților

La întocmirea situațiilor financiare consolidate și individuale, conducerea Grupului și Băncii utilizează judecăți, estimări și ipoteze care afectează valorile raportate ale activelor, datoriilor, veniturilor și cheltuielilor. Deși aceste estimări se bazează pe experiența istorică și pe factori prospectivi considerați rezonabili în circumstanțele date, rezultatele reale pot diferi de aceste estimări.

Estimările și ipotezele subiacente sunt revizuite în mod continuu. Revizuirile sunt recunoscute în perioada în care estimarea este actualizată și, după caz, în perioadele viitoare.

Mai jos sunt descrise informații privind estimările utilizate în aplicarea politicilor contabile care au un impact semnificativ asupra situațiilor financiare consolidate și separate, precum și estimările care implică un grad ridicat de incertitudine.



## NOTE EXPLICATIVE LA SITUAȚIILE FINANCIARE CONSOLIDATE ȘI INDIVIDUALE

## 2. BAZA DE PREGĂTIRE (CONTINUARE)

## 2.4 Utilizarea estimărilor și judecăților (continuare)

*a) Pierderi din deprecierea activelor financiare*

Cele mai semnificative estimări și raționamente profesionale se referă la determinarea pierderilor așteptate din depreciere („ECL” – Expected Credit Losses) pentru activele financiare aflate în domeniul de aplicare al IFRS 9. Estimarea pierderilor așteptate este în mod intrinsec complexă și implică utilizarea de modele, ipoteze și un grad semnificativ de judecată profesională, în special în următoarele aspecte:

- Evaluarea creșterii semnificative a riscului de credit (SICR): Determinarea dacă riscul de credit aferent unui instrument a crescut semnificativ de la momentul recunoașterii inițiale, în baza factorilor cantitativi și calitativi.
- Structura și ipotezele modelului ECL: Aceasta include dezvoltarea modelelor interne de rating, estimarea probabilității de nerambursare (Probability of Default – PD), pierderii în caz de nerambursare (Loss Given Default – LGD), expunerii la momentul nerambursării (Exposure at Default – EAD), precum și segmentarea expunerilor.
- Informații macroeconomice prospective: Scenariile macroeconomice (de ex., inflația, creșterea PIB, ratele dobânzilor) sunt integrate în modelele ECL cu ponderi de probabilitate. Aceste ipoteze sunt revizuite periodic, cel puțin anual, și actualizate pentru a reflecta perspectivele actuale. Vezi Nota 41.1.1(d) pentru detalii suplimentare.
- Ajustări post-model (PMA): Atunci când există limitări cunoscute ale modelelor sau riscuri emergente care nu sunt captate de acestea, se aplică suprapuneri decizionale (overlay-uri) din partea managementului. De regulă, acestea utilizează multiplicatori bazați pe deviația standard ca proxie pentru incertitudinea modelului și sunt calibrate prin raportare la volatilitatea istorică a pierderilor și la limitările modelelor macroeconomice.

Măsurarea ajustărilor pentru pierderi din depreciere implică judecăți profesionale, în special în estimarea fluxurilor viitoare de numerar, evaluarea recuperabilității garanțiilor și analiza creșterii semnificative a riscului de credit. Modificările acestor factori pot influența semnificativ nivelul ajustărilor pentru pierderi.

**Abordarea prospectivă și suprapunerea bazată pe risc**

Grupul și Banca aplică un orizont de prognoză macroeconomică prospectivă pe o perioadă de 3 ani și utilizează scenarii multiple cu ponderi de probabilitate. Acestea sunt revizuite de Comitetul de Risc și de Comitetul de Direcție al Băncii, care aprobă, de asemenea, orice ajustări post-model sau suprapuneri decizionale. Modelele macroeconomice corelează ratele observate de nerambursare, pe portofolii, cu principalii indicatori macroeconomici din Republica Moldova, scenariile și ponderile fiind reevaluate periodic în conformitate cu cadrul de guvernare internă.

Pe lângă estimările bazate pe modele, expunerile sunt supuse unei evaluări individuale de expertiză. La nivel de Grup, aceasta include, în special, creditele din Stadiul 3 care depășesc suma de 20 milioane MDL pentru Victoriabank și creditele din Stadiul 3 care depășesc suma de 3 milioane MDL pentru Microinvest, care sunt toate supuse unei evaluări individuale de specialitate. Expunerile din stadiu 2 care depășesc 5 milioane MDL sunt, de asemenea, analizate suplimentar la nivel de debitor.

**Evoluția ajustărilor post-model: 2024 vs 2025**

Metodologia de ajustare post-model a evoluat de la anul 2024 la 2025 ca răspuns la modificările în condițiile economice, îmbunătățiri ale modelelor și integrarea Microinvest la nivel de Grup

## NOTE EXPLICATIVE LA SITUAȚIILE FINANCIARE CONSOLIDATE ȘI INDIVIDUALE

## 2. BAZA DE PREGĂTIRE (CONTINUARE)

## 2.4 Utilizarea estimărilor și judecăților (continuare)

## Grup

| An   | Factori de risc                                                                                                                                                    | Metodă de ajustare                                                                                                                                                                                                                                               | Impact ECL          |
|------|--------------------------------------------------------------------------------------------------------------------------------------------------------------------|------------------------------------------------------------------------------------------------------------------------------------------------------------------------------------------------------------------------------------------------------------------|---------------------|
| 2024 | <ul style="list-style-type: none"> <li>Stres macroeconomic prelungit,</li> <li>Dificultăți latente la debitorii,</li> <li>Riscuri geopolitice regionale</li> </ul> | Suprapunere uniformă de 2 Dev. St. asupra ratelor de nerambursare preconizate la 1 an pentru toate portofoliile                                                                                                                                                  | +61.6 milioane MDL  |
| 2025 | <ul style="list-style-type: none"> <li>Stres macroeconomic prelungit,</li> <li>Dificultăți latente la debitorii,</li> <li>Riscuri geopolitice regionale</li> </ul> | Suprapunerile bazate pe deviația standard au fost aplicate în mod diferențiat pe portofolii, modele de afaceri și entități (inclusiv Microinvest), prin adăugarea unor multipli calibrați de deviație standard la ratele de nerambursare observate sau modelate. | +182.2 milioane MDL |

## Banca

| An   | Factori de risc                                                                                                                                                    | Metodă de ajustare                                                                                              | Impact ECL         |
|------|--------------------------------------------------------------------------------------------------------------------------------------------------------------------|-----------------------------------------------------------------------------------------------------------------|--------------------|
| 2024 | <ul style="list-style-type: none"> <li>Stres macroeconomic prelungit,</li> <li>Dificultăți latente la debitorii,</li> <li>Riscuri geopolitice regionale</li> </ul> | Suprapunere uniformă de 2 Dev. St. asupra ratelor de nerambursare preconizate la 1 an pentru toate portofoliile | +61.6 milioane MDL |
| 2025 | <ul style="list-style-type: none"> <li>Stres macroeconomic prelungit,</li> <li>Dificultăți latente la debitorii,</li> <li>Riscuri geopolitice regionale</li> </ul> | Suprapunere uniformă de 2 Dev. St. asupra ratelor de nerambursare preconizate la 1 an pentru toate portofoliile | +95.6 milioane MDL |

Diferența dintre suprapunerile la nivel de Grup și cele la nivel de Bancă în anul 2025 reflectă în principal consolidarea Microinvest, ale cărei structuri ale termenilor PD sunt corelate cu cele ale Victoriabank și ulterior ajustate prin aplicarea suprapunerilor de management (PMA) bazate pe deviația standard, la nivel de Grup.

## (i) Ajustări post-model în 2024

În 2024, deși parametrii modelelor ECL au rămas neschimbați, Grupul și Banca au revizuit metodologia de overlay pentru a reflecta riscurile persistente și cele extreme (*tail risks*) care nu sunt captate de modele.

Factorii principali care au determinat această abordare revizuită includ:

- Incertitudinea macroeconomică** – Deși inflația și ratele dobânzilor au înregistrat scăderi, acestea au fost mai lente decât se anticipa. Presiunile fiscale din anul electoral 2024 din Moldova continuă să afecteze fluxurile de numerar ale debitorilor;
- Vulnerabilitatea debitorilor** – Deși ratele NPL și DPD au rămas stabile, impactul condițiilor financiare restrictive este așteptat să se manifeste în 2025, pe măsură ce debitorii își epuizează rezervele de lichiditate;
- Riscul geopolitic** – Proximitatea Moldovei față de conflictele regionale generează un grad material de incertitudine externă.

Pentru a reflecta aceste riscuri accentuate, Grupul și Banca au aplicat o majorare uniformă de 2 deviații standard asupra ratelor de nerambursare pe un orizont de 1 an estimate de modele, pentru toate portofoliile.

Această abordare:

- recunoaște potențialul apariției unor evenimente cu probabilitate scăzută, dar impact ridicat („tail risk”);
- asigură coerență și comparabilitate între portofolii;
- este aliniată cu cadrul intern de guvernare a riscului și cu supravegherea de specialitate;
- menține o abordare prudentă în ceea ce privește constituirea provizioanelor într-un mediu caracterizat de un grad ridicat de incertitudine.



B.C. VICTORIABANK S.A.

## NOTE EXPLICATIVE LA SITUAȚIILE FINANCIARE CONSOLIDATE ȘI INDIVIDUALE

## 2. BAZA DE PREGĂTIRE (CONTINUARE)

## 2.4 Utilizarea estimărilor și judecăților (continuare)

## (ii) Ajustări post-model în 2025

În 2025, deși parametrii modelelor ECL au rămas neschimbați, Grupul și Banca au revizuit metodologia de overlay pentru a reflecta riscurile persistente și cele extreme (*tail risks*) care nu sunt captate de modele.

Factorii principali care au determinat această abordare revizuită la nivel individual includ:

1. **Incertitudinea macroeconomică** – Deși inflația și ratele dobânzilor au înregistrat scăderi, acestea au fost mai lente decât se anticipa, respectiv inflația a fost înafara intervalului țintă. Totodată BNM a recurs la o intervenție neprogramată în politica monetară în Ianuarie 2025, pentru a ancora anticipațiile. Deficitul de cont curent se așteaptă să rămână ridicat în 2026.
2. **Motive tehnice de model de risc** – Instabilitate parametrică: eventuale schimbări de regim (energie, politică monetară sau fiscală). Overlay-ul aplicat adresează incertitudinea parametrică și eroare de specificare, și riscul de subestimare în faze de creștere urmată de un eventual revers.
3. **Riscul geopolitic** – Proximitatea Moldovei față de conflictele regionale generează un grad material de incertitudine externă.

Această abordare:

- Recunoaște potențialul apariției unor evenimente rare dar cu impact semnificativ („tail risks”);
- Asigură coerența și comparabilitatea între portofolii;
- Este în conformitate cu guvernarea internă de risc și validarea experților;
- Menține o abordare conservatoare în recunoașterea ajustărilor pentru pierderi, într-un mediu caracterizat de incertitudine ridicată.

**Monitorizare continuă**

Grupul și Banca vor continua să monitorizeze toți factorii de risc și să reevalueze necesitatea aplicării de suprapuneri decizionale periodice. Aceste ajustări pot fi reduse sau retrase atunci când incertitudinile macroeconomice și geopolitice se vor diminua, iar fiabilitatea prognozelor va crește.

**b) Alte litigii semnificative**

Banca a fost notificată la 6 iulie 2020 referitor la faptul că este parte într-o investigație a Procuraturii Republicii Moldova și la 6 august 2020 i-a fost aplicată măsură asiguratorie sub formă de pretenție asupra unor active în sumă de aproximativ 2.2 miliarde lei.

Având în vedere natura acestui caz, stadiul curent al investigației, limitările legale aferente investigației, analiza dosarului de către avocați, coroborate cu opinia legală a avocaților asupra faptelor și a probelor prezentate de procurori, conducerea Grupului și a Băncii a concluzionat că prezentarea unei datorii contingente în situațiile financiare satisface cerințele IAS 37. Grupul și Banca va monitoriza evoluția acestui caz la fiecare dată de raportare în conformitate cu prevederile relevante ale standardelor și reglementărilor contabile.

B.C. VICTORIABANK S.A.

## NOTE EXPLICATIVE LA SITUAȚIILE FINANCIARE CONSOLIDATE ȘI INDIVIDUALE

### 3. POLITICI CONTABILE MATERIALE

Grupul și Banca a aplicat în mod consecvent următoarele politici contabile de-a lungul exercițiilor financiare prezentate în aceste situații financiare consolidate și individuale.

De asemenea, Grupul și Banca a adoptat *Prezentarea politicilor contabile* (Amendamente la IAS 1 și Declarația 2 privind practica IFRS) începând cu 1 Ianuarie 2023. Amendamentele prevăd prezentarea de politici contabile materiale.

Deși modificările nu au condus la modificări ale politicilor contabile în sine, acestea au afectat informațiile privind politica contabilă referitoare la instrumentele financiare prezentate în nota 41.1 în anumite cazuri.

#### 3.1 Baza consolidării

Situațiile financiare consolidate includ situațiile financiare ale Băncii și ale filialelor acesteia (împreună "Grup") la data de 31 decembrie 2025. Controlul este deținut atunci când Grupul este expus sau are drepturi asupra unor randamente variabile rezultate din implicarea sa în entitatea investiție și are capacitatea de a influența aceste randamente prin puterea sa asupra respectivei entități. În mod specific, Grupul controlează o entitate investiție dacă, și numai dacă, Grupul deține:

1. Puterea asupra entității investiție (respectiv, drepturi existente care îi conferă capacitatea actuală de a direcționa activitățile relevante ale acesteia);
2. Expunerea sau dreptul la randamente variabile rezultate din implicarea în entitatea investiție;
3. Capacitatea de a utiliza puterea asupra entității investiție pentru a influența randamentele respective.

În general, se prezumă că deținerea majorității drepturilor de vot conduce la control. Pentru a susține această prezumție și în cazurile în care Grupul deține mai puțin de jumătate din drepturile de vot sau drepturi similare, se analizează toate faptele și circumstanțele relevante pentru a evalua dacă Grupul deține controlul asupra entității investiție, inclusiv:

1. Acordurile contractuale cu ceilalți deținători de voturi ai entității;
2. Drepturi ce decurg din alte acorduri contractuale;
3. Drepturile de vot și drepturile potențiale de vot ale Grupului.

Grupul reanalizează dacă deține controlul asupra unei entități ori de câte ori există indicii că au intervenit modificări în unul sau mai multe dintre cele trei elemente ale controlului. Consolidarea unei filiale începe din momentul în care Grupul obține controlul asupra acesteia și încetează atunci când Grupul pierde controlul. Activele, datoriile, veniturile și cheltuielile unei filiale achiziționate sau cedate în cursul anului sunt incluse în situațiile financiare consolidate de la data obținerii controlului până la data pierderii acestuia.

Rezultatul net și fiecare componentă a altor elemente ale rezultatului global (OCI) sunt alocate atât acționarilor entității-mamă a Grupului, cât și intereselor care nu controlează, chiar și în situațiile în care aceasta conduce la un sold negativ pentru interesele care nu controlează.

Dacă este necesar, se efectuează ajustări asupra situațiilor financiare ale filialelor, pentru a le alinia politicilor contabile ale Grupului. Toate activele și datoriile intra-grup, capitalurile proprii, veniturile, cheltuielile și fluxurile de trezorerie aferente tranzacțiilor dintre entitățile Grupului sunt eliminate în întregime la consolidare.

O modificare a participației deținute într-o filială, fără pierderea controlului, este contabilizată ca o tranzacție de capitaluri proprii. Dacă Grupul pierde controlul asupra unei filiale, se derecunosc activele (inclusiv fondul comercial), datoriile, interesele care nu controlează și alte componente ale capitalurilor proprii aferente acelei entități, iar orice rezultat obținut (profit sau pierdere) este recunoscut în contul de profit și pierdere. Orice investiție rămasă este recunoscută la valoarea justă.

**B.C. VICTORIABANK S.A.****NOTE EXPLICATIVE LA SITUAȚIILE FINANCIARE CONSOLIDATE ȘI INDIVIDUALE****3. POLITICI CONTABILE MATERIALE (CONTINUARE)****3.1 Baza consolidării (continuare)****(i) Combinări de întreprinderi**

Combinările de întreprinderi sunt contabilizate prin metoda achiziției. Contraprestația transferată într-o combinație de întreprinderi este evaluată la valoarea justă, determinată ca suma valorilor juste la data achiziției ale activelor transferate de către Grup, datoriiilor asumate de către Grup față de foștii proprietari ai entității achiziționate și participațiilor de capital emise de Grup în schimbul controlului asupra entității. Costurile aferente achiziției sunt recunoscute în profit sau pierdere atunci când sunt suportate.

La data achiziției, activele identificabile achiziționate și datoriiile preluate sunt recunoscute la valoarea justă, cu excepția:

1. activelor sau datoriiilor fiscale amânate și celor aferente beneficiilor angajaților, care sunt recunoscute conform IAS 12 „Impozitul pe profit” și IAS 19 „Beneficiile angajaților”;
2. datoriiilor sau instrumentelor de capital aferente schemelor de plăți bazate pe acțiuni ale entității achiziționate sau ale Grupului, în măsura în care acestea înlocuiesc schemele entității achiziționate – recunoscute conform IFRS 2 „Plăți bazate pe acțiuni”;
3. activelor (sau grupurilor de active) clasificate ca fiind deținute pentru vânzare, care sunt recunoscute conform IFRS 5 „Active immobilizate deținute pentru vânzare și activități întrerupte”.

La achiziționarea unei afaceri, Grupul evaluează activele și datoriiile financiare preluate pentru clasificarea și desemnarea corespunzătoare, în funcție de termenii contractuali, circumstanțele economice și condițiile relevante existente la data achiziției.

Fondul comercial (goodwill-ul) este determinat ca excedent dintre suma contraprestației transferate, valoarea oricărei participații care nu controlează în entitatea achiziționată și valoarea justă a participației deținute anterior de Grup în entitatea achiziționată (dacă există), și valoarea netă a activelor identificabile achiziționate și datoriiilor asumate. Dacă, după reevaluare, valoarea netă a activelor și datoriiilor identificate la data achiziției depășește suma menționată, diferența este recunoscută direct în profit sau pierdere.

**(ii) Subsidiarele**

Subsidiarele Grupului sunt entitățile aflate sub controlul direct sau indirect a Grupului. Controlul asupra unei entități este reflectat de capacitatea Grupului de a-și exercita autoritatea în vederea influențării randamentului variabil la care este expus prin implicarea în acea entitate. Factorii considerați de Grup pentru includerea unei entități în consolidare includ:

- obiectivul și activitățile relevante ale entității;
- activitățile relevante și modul în care acestea sunt determinate;
- dacă drepturile Grupului îi oferă capacitatea de a direcționa activitățile relevante;
- dacă Grupul este expus sau are dreptul la randamente variabile;
- dacă Grupul poate influența aceste randamente prin exercitarea autorității sale.

În situația în care drepturile de vot sunt relevante, Grupul deține controlul dacă deține, direct sau indirect, mai mult de jumătate din acestea, cu excepția cazului în care o altă parte deține, în mod clar, controlul asupra activităților relevante. Drepturile potențiale de vot, considerate substanțiale, sunt luate în considerare la evaluarea controlului. Grupul poate deține controlul chiar și în absența majorității drepturilor de vot, dacă deține, de fapt, capacitatea de a influența activitățile relevante.

Această situație poate apărea atunci când structura acționariatului este dispersată, permițând Grupului să controleze activitățile esențiale. Filialele sunt incluse în consolidare de la data la care Grupul dobândește controlul. Grupul reevaluează în mod continuu controlul asupra entităților supuse investiției, cel puțin la fiecare dată de raportare trimestrială. Prin urmare, orice modificare structurală care conduce la schimbarea unuia sau mai multor parametri de control face obiectul unei reevaluări. Astfel de modificări pot include schimbări ale drepturilor de decizie, modificări ale termenilor contractuali, modificări ale structurii financiare sau de capital, precum și modificări determinate de un eveniment anticipat în documentația inițială.



B.C. VICTORIABANK S.A.

## NOTE EXPLICATIVE LA SITUAȚIILE FINANCIARE CONSOLIDATE ȘI INDIVIDUALE

## 3. POLITICI CONTABILE MATERIALE (CONTINUARE)

## 3.1 Baza consolidării (continuare)

## (iii) Tranzacții eliminate la consolidare

Decontările și tranzacțiile intra-grup, precum și câștigurile nerealizate rezultate din tranzacțiile între entitățile din cadrul Grupului au fost eliminate integral în cadrul procesului de consolidare. Câștigurile nerealizate rezultate din tranzacțiile cu entități contabilizate prin metoda punerii în echivalență sunt eliminate proporțional cu investiția în entitatea respectivă. Pierderile nerealizate sunt eliminate în aceeași manieră, dar numai în măsura în care nu există indicii de depreciere.

## (iv) Fuziuni legale prin absorbție între entități aflate sub control comun

În absența unor cerințe specifice în IFRS privind fuziunile legale prin absorbție care implică entități aflate sub control comun, Grupul aplică o politică contabilă elaborată în conformitate cu IAS 8 Politici contabile, modificări ale estimărilor contabile și erori.

În situațiile financiare consolidate, fuziunile legale între entități care se află deja sub control comun reprezintă, în general, reorganizări ulterioare achiziției și nu dau naștere unei noi combinații de întreprinderi în sensul IFRS 3. Activele, datoriile, veniturile și cheltuielile entității absorbite continuă să fie incluse în situațiile financiare consolidate de la data la care controlul a fost obținut inițial până la data la care controlul este pierdut, indiferent de data fuziunii legale.

În situațiile financiare separate ale Băncii, fuziunile legale prin absorbție sunt contabilizate utilizând metoda contabilității pe baza valorilor predecesorului (predecessor accounting). Începând cu data fuziunii legale, activele și datoriile identificabile ale entității absorbite sunt recunoscute la valorile lor contabile, astfel cum sunt prezentate în situațiile financiare consolidate ale Grupului la acea dată, incluzând efectul oricăror ajustări la valoarea justă recunoscute la data achiziției inițiale și amortizarea sau reluarea acestora până la data fuziunii. Valoarea contabilă a investiției în filiala absorbită este derecunoscută, iar diferența dintre valoarea investiției și activele nete primite este recunoscută direct în capitalurile proprii. Informațiile comparative nu sunt retratate și reflectă exclusiv poziția financiară și performanța entității absorbante înainte de fuziune.

Profitul sau pierderea ulterioară achiziției și alte elemente ale rezultatului global ale entității absorbite, recunoscute în situațiile financiare consolidate între data achiziției și data fuziunii legale, sunt transferate la rezultatul reportat în situațiile financiare separate ale Băncii la data fuziunii, fără a afecta profitul sau pierderea perioadei curente.

Conducerea consideră că această politică oferă informații relevante și fiabile privind poziția financiară și performanța entității absorbante în contextul fuziunilor legale prin absorbție între entități aflate sub control comun.

## 3.2 Tranzacții valutare

Tranzacțiile exprimate în valută străină sunt convertite în moneda funcțională la cursurile oficiale de schimb în vigoare la data tranzacțiilor. Diferențele de curs valutar rezultate din astfel de tranzacții denominate în valută sunt reflectate în situația profitului sau pierderii la data tranzacției și folosind cursul de schimb valabil la data respectivă.

Activele și datoriile monetare denominate în valută străină la data situației poziției financiare consolidate și individuale sunt convertite în moneda funcțională la cursul de schimb valabil la acea dată.

Veniturile și pierderile în valută străină provenite din reevaluarea activelor și datoriilor monetare în valută străină se reflectă în situația profitului sau pierderii, cu excepția instrumentelor de capital evaluate la valoarea justă prin alte elemente ale rezultatului global.



B.C. VICTORIABANK S.A.

## NOTE EXPLICATIVE LA SITUAȚIILE FINANCIARE CONSOLIDATE ȘI INDIVIDUALE

## 3. POLITICI CONTABILE MATERIALE (CONTINUARE)

## 3.2 Tranzacții valutare (continuare)

Elementele nemonetare denominate într-o altă valută care sunt contabilizate la cost istoric sunt convertite în moneda funcțională utilizând ratele de schimb de la data tranzacției inițiale. Elementele nemonetare denominate în valută, măsurate la valoarea justă, sunt convertite în moneda funcțională utilizând ratele de schimb de la data determinării valorii juste.

Ratele de schimb ale principalelor valute de la sfârșit de an și cele medii au fost:

|                  | 2025    |         | 2024    |         |
|------------------|---------|---------|---------|---------|
|                  | USD     | EUR     | USD     | EUR     |
| Media perioadei  | 17.3705 | 19.5911 | 17.7918 | 19.2533 |
| Sfârșitul anului | 16.7925 | 19.7597 | 18.4791 | 19.3106 |

## 3.3 Active și datorii financiare

*(i) Recunoașterea și evaluarea inițială***Data recunoașterii**

Grupul și Banca recunosc activele și datoriile financiare în situațiile financiare consolidate și individuale atunci când, și numai atunci când, devin parte la prevederile contractuale ale instrumentului. Pentru tranzacțiile cu instrumente financiare cu livrare obișnuită, recunoașterea are loc la data tranzacției. Împrumuturile și avansurile acordate clienților sunt recunoscute la momentul acordării numerarului. Datoriile financiare sunt recunoscute atunci când contrapărțile transferă fonduri către Grup sau Bancă.

**Evaluarea inițială**

Instrumentele financiare sunt evaluate inițial la valoarea justă. Pentru instrumentele financiare care nu sunt evaluate la valoare justă prin profit sau pierdere, costurile tranzacției direct atribuibile achiziției sau emiterii sunt adăugate la sau deduse din evaluarea inițială. În cazul instrumentelor evaluate la valoarea justă prin profit sau pierdere, costurile de tranzacționare sunt recunoscute în contul de profit sau pierdere.

**Clasificare**

La recunoaștere inițială, activele financiare sunt clasificate în una dintre următoarele categorii de evaluare:

- Cost amortizat;
- Valoare justă prin alte elemente ale rezultatului global (FVOCI); sau
- Valoare justă prin profit sau pierdere (FVTPL).

Clasificarea depinde de modelul de afaceri al Grupului și al Băncii pentru administrarea activelor financiare, precum și de caracteristicile fluxurilor de numerar contractuale, în conformitate cu IFRS 9.

**Clasificarea costurilor amortizate**

Un activ financiar este evaluat la cost amortizat dacă sunt îndeplinite cumulativ următoarele condiții:

- Este deținut în cadrul unui model de afaceri al cărui obiectiv este colectarea fluxurilor de numerar contractuale; și
- Condițiile contractuale generează la date specificate doar plăți de principal și dobândă (SPPI).

Grupul și Banca evaluează la cost amortizat numerarul și echivalentele de numerar la Banca Națională a Moldovei, conturile curente și plasamentele la bănci, împrumuturile către clienți, titlurile de valoare – instrumente de datorie și alte active financiare, dacă sunt îndeplinite condițiile de mai sus și nu sunt desemnate la valoare justă prin profit sau pierdere.

## NOTE EXPLICATIVE LA SITUAȚIILE FINANCIARE CONSOLIDATE ȘI INDIVIDUALE

## 3. POLITICI CONTABILE MATERIALE (CONTINUARE)

## 3.3 Active și datorii financiare (continuare)

*Instrumente de datorie evaluate la FVOCI*

Un instrument de datorie este evaluat la FVOCI doar dacă:

- Este deținut într-un model de afaceri al cărui obiectiv este atins atât prin colectarea fluxurilor de numerar contractuale, cât și prin vânzarea activelor financiare; și
- Termenii contractuali îndeplinesc criteriul SPPI.

Modificările ulterioare ale valorii juste sunt recunoscute în alte elemente ale rezultatului global (OCI). Veniturile din dobândă și câștigurile/pierderile din diferențe de curs valutar sunt recunoscute în profit sau pierdere, similar activelor evaluate la cost amortizat (a se vedea Nota 3.4).

*Instrumente de capital evaluate la FVOCI*

La recunoașterea inițială, Grupul și Banca pot opta irevocabil pentru recunoașterea modificărilor valorii juste ale unei investiții în capitaluri proprii în OCI, cu condiția ca instrumentul să nu fie deținut în scopuri speculative. Alegerea se face individual, pentru fiecare instrument.

Câștigurile și pierderile aferente acestor instrumente nu sunt recirculate niciodată în profit sau pierdere. Dividendele sunt recunoscute în contul de profit sau pierdere, ca venituri operaționale, atunci când dreptul de încasare a fost stabilit, cu excepția cazului în care acestea reprezintă recuperarea unei părți din costul inițial, caz în care sunt recunoscute în OCI. Instrumentele de capital nu sunt supuse testului de depreciere.

*FVTPL*

Toate activele financiare care nu sunt clasificate la cost amortizat sau FVOCI sunt evaluate la FVTPL. Această categorie include instrumente de datorie și capital deținute în scopuri speculative sau care nu se califică pentru FVOCI.

*(ii) Evaluarea modelului de afaceri*

Grupul și Banca evaluează obiectivele modelului de afaceri în care este deținut un activ financiar la nivel de portofoliu, deoarece aceasta reflectă cel mai bine modul în care este gestionată afacerea și în care informația este prezentată către conducere. Informația considerată include:

- Politicile și obiectivele stabilite pentru portofoliu și aplicarea acestor politici în practică, în particular, dacă strategia conducerii este focusată pe câștigarea veniturilor din dobânzi contractuale, menținerea unui anumit profil al riscului ratei dobânzii, corelarea maturității activelor și datoriilor financiare care finanțează aceste active sau realizarea fluxurilor de numerar din vânzarea activelor;
- cum performanța portofoliului este evaluată și raportată către conducerea Grupului și Băncii;
- riscurile care afectează performanța modelului de afaceri (și a activelor financiare deținute în cadrul aceluși model de afaceri) și strategia privind modul de gestiune a acestor riscuri;
- cum sunt recompensați managerii (e.g. dacă recompensa este bazată pe valoarea justă a activelor sau pe colectarea fluxurilor contractuale); și
- frecvența, volumul și momentul vânzării în perioadele anterioare, motivele pentru astfel de vânzări și așteptările privind vânzările viitoare. Totuși, informația privind vânzările nu este analizată izolat, dar ca parte a unei evaluări generale despre cum obiectivele stabilite de Bancă pentru gestiunea activelor financiare sunt atinse și cum sunt realizate fluxurile de numerar.

Activitatea de retail și Corporate banking a Grupului și Băncii constă, în principal, în acordarea de împrumuturi clienților care sunt deținute pentru colectarea fluxurilor de numerar contractuale. În activitatea bancară retail sunt clasificate împrumuturile ipotecare, overdraft-uri, împrumuturi persoane fizice negarantate și carduri de credit. Vânzările de împrumuturi din aceste portofolii sunt foarte rare.



B.C. VICTORIABANK S.A.

## NOTE EXPLICATIVE LA SITUAȚIILE FINANCIARE CONSOLIDATE ȘI INDIVIDUALE

## 3. POLITICI CONTABILE MATERIALE (CONTINUARE)

## 3.3 Active și datorii financiare (continuare)

Anumite titluri de datorie sunt păstrate într-un portofoliu separat de către departamentele Trezoreriei Grupului și Băncii pentru randament pe termen lung. Aceste valori mobiliare pot fi vândute, dar nu se așteaptă ca astfel de vânzări să fie mai mult decât rare. Grupul și Banca consideră că aceste titluri sunt deținute în cadrul unui model de afaceri al cărui obiectiv este deținerea de active pentru colectarea fluxurilor de trezorerie contractuale.

Alte titluri de valoare sunt deținute într-un portofoliu separat de către departamentele de Trezorerie ale Grupului și Băncii, în scopul acoperirii necesităților zilnice de lichiditate. Aceste titluri pot fi vândute, însă nu se anticipează ca astfel de vânzări să aibă loc mai mult decât rar. Grupul și Banca consideră că aceste titluri sunt deținute în cadrul unui model de afaceri al cărui obiectiv este realizat atât prin colectarea fluxurilor de numerar contractuale, cât și prin vânzarea activelor financiare.

La 31.12.2025 Grupul și Banca are active clasificate la FVTPL.

**(iii) Evaluarea fluxurilor de numerar contractuale (SPPI)**

Grupul și Banca evaluează dacă fluxurile de numerar sunt exclusiv plăți de principal și dobândă (SPPI). „Principalul” este valoarea justă la recunoaștere inițială, iar „dobânda” reprezintă compensația pentru valoarea în timp a banilor, riscul de credit, riscul de lichiditate, costuri administrative și marja de profit.

În evaluarea dacă fluxurile contractuale sunt doar SPPI, Grupul și Banca consideră prevederile contractuale ale Instrumentului. Aceasta include stabilirea dacă activul conține vreun termen contractual care ar putea schimba momentul sau suma fluxului contractual, astfel ca această condiție să nu mai fie îndeplinită. În această evaluare Grupul și Banca consideră:

- evenimente contingente care ar schimba suma sau momentul fluxurilor de numerar;
- clauze de extensie sau de plată în avans;
- clauze care limitează dreptul Grupului și Băncii la fluxurile de numerar aferente anumitor active; și
- caracteristici care ar modifica considerarea valorii în timp a banilor (e.g. resetarea periodică a ratei dobânzii);
- creditele acordate angajaților Grupului și Băncii sau angajaților unor clienți corporativi mari;
- clauze pentru credite sindicalizate etc.

Pe baza analizelor efectuate, Grupul și Banca a concluzionat că întreg portofoliul de credite și avansuri, precum și portofoliile de titluri de datorie întrunesc criteriile SPPI.

**(iv) Derecunoașterea**

Activele financiare sau o parte din acestea, sunt derecunoscute atunci când drepturile contractuale de a primi fluxurile de numerar din active au expirat sau când au fost transferate și

- Grupul și Banca transferă în mod substanțial toate riscurile și beneficiile dreptului de proprietate sau
- Grupul și Banca nu transferă și nu reține în mod substanțial toate riscurile și beneficiile dreptului de proprietate, Grupul și Banca nu și-au păstrat controlul.

Grupul și Banca reduc direct valoarea contabilă brută a unui activ financiar atunci când nu au așteptări rezonabile de a recupera un activ financiar în întregime sau o parte a acestuia. Operațiunea de write-off constituie un eveniment de derecunoaștere. Procedurile de recuperare pentru aceste active nu sunt stopate, creditele fiind evidențiate în conturi din afara bilanțului, până la încasarea integrală a creanțelor sau până la o radieră definitivă.

## NOTE EXPLICATIVE LA SITUAȚIILE FINANCIARE CONSOLIDATE ȘI INDIVIDUALE

## 3. POLITICI CONTABILE MATERIALE (CONTINUARE)

## 3.3 Active și datoriile financiare (continuare)

Alte evenimente care duc la derecunoaștere sunt cele de tipul ștergerilor definitive din evidențele proprii:

- Iertarea de datorie (debt forgiveness) sau radierea creanței în urma epuizării căilor legale de recuperare, prescripției pentru termenele de executare sau a unor decizii privind oportunitatea continuării procedurilor de recuperare (eforturi/cost versus efecte/venituri);
- Vânzarea/cesiunea creanțelor către un terț;
- Vânzarea de portofolii de credite.

Grupul și Banca încheie tranzacții în care își păstrează drepturile contractuale de a primi fluxuri de numerar din active, dar își asumă o obligație contractuală de a plăti aceste fluxuri de numerar altor entități și transferă în mod substanțial toate riscurile și recompensele.

Tranzacțiile sunt contabilizate ca transferuri de tip 'pass through' prin care rezultă o derecunoaștere dacă Grupul și Banca:

- Nu are obligația de a efectua plăți decât dacă colectează sume echivalente din active;
- Nu poate vinde sau gaja bunurile; și
- Are obligația de a remite toți banii colectați din active fără întârzieri semnificative.

Garanțiile (acțiunile și obligațiunile) furnizate de Grup și de Bancă în cadrul acordurilor standard de răscumpărare și creditare prin valori mobiliare nu sunt derecunoscute, deoarece Grupul și Banca păstrează în mod substanțial toate riscurile și recompensele pe baza prețului de răscumpărare prestabilit, iar criteriile de derecunoaștere nu sunt îndeplinite.

Banca derecunoaște un activ financiar în cazul în care transferă majoritatea riscurilor și recompenselor aferente dreptului de proprietate asupra activului financiar. Criteriile stabilite de către Grup pentru a evalua modificările contractuale ce pot determina o derecunoaștere au fost determinate având în vedere caracterul semnificativ al acestora (cantitativ sau calitativ) astfel încât să fie îndeplinite cerințele de derecunoaștere. Din punct de vedere cantitativ aceste modificări depășesc pragul de semnificație de 10%, prin analogie cu pragul menționat în IFRS 9 la derecunoașterea datoriilor financiare. Din punct de vedere calitativ, modificările se referă la clauze contractuale care modifică în mod semnificativ natura riscurilor asociate cu contractul inițial.

**(v) Compensarea instrumentelor financiare**

Activele și datoriile financiare sunt compensate, iar valoarea netă este prezentată în situația poziției financiare numai atunci când există un drept de compensare executoriu din punct de vedere legal și intenția de a deconta pe bază netă sau de a realiza activul și de a deconta datoria simultan.

**(vi) Modificări ale instrumentelor financiare**

Dacă termenele unui activ financiar sunt modificate, Grupul și Banca evaluează dacă fluxurile de numerar sunt substanțial diferite.

Dacă condițiile contractuale sunt modificate în mod substanțial din cauza renegocierii comerciale, atât la cererea clientului, cât și la inițiativa Grupului și Băncii, activul financiar existent este anulat și ulterior este recunoscut activul financiar modificat, respectivul activ financiar modificat fiind considerat un activ "nou". Criteriile stabilite de către Grupul și Banca pentru a evalua modificările contractuale ce pot determina o derecunoaștere au fost determinate având în vedere caracterul semnificativ al acestora (cantitativ sau calitativ) astfel încât să fie îndeplinite cerințele din IFRS 9.3.2.3. Din punct de vedere cantitativ aceste modificări depășesc pragul de semnificație de 10%, prin analogie cu pragul menționat în IFRS 9.3.2.3 la derecunoașterea datoriilor financiare. Din punct de vedere calitativ, modificările se referă la clauze contractuale care modifică în mod semnificativ, natura riscurilor asociate cu contractul inițial. Pe parcursul anilor 2025 și 2024, Grupul și Banca nu a avut modificări ale activelor financiare care să rezulte în derecunoașterea instrumentului original.



Certificat nr. 9/10/2025

B.C. VICTORIABANK S.A.

## NOTE EXPLICATIVE LA SITUAȚIILE FINANCIARE CONSOLIDATE ȘI INDIVIDUALE

### 3. POLITICI CONTABILE MATERIALE (CONTINUARE)

#### 3.3 Active și datorii financiare (continuare)

Dacă o modificare a unui activ financiar evaluat la cost amortizat sau FVOCI nu rezultă în derecunoașterea activului financiar, atunci Grupul și Banca recalculează mai întâi valoarea brută a activului financiar utilizând rata efectivă inițială a dobânzii și recunoaște ajustarea ce rezultă ca un câștig sau pierdere din modificare în situația profitului sau pierderii. Pentru instrumentele cu rată flotantă, rata efectivă inițială utilizată la calculul câștigului sau pierderii din modificare este ajustată ca să reflecte rata curentă la data modificării. Orice cost sau comision suportat sau primit, ajustează valoarea brută a activului modificat și se amortizează pe perioada rămasă a activului financiar modificat.

Dacă o astfel de modificare este efectuată din cauză dificultăților financiare ale debitorului, atunci câștigul sau pierderea din modificare este prezentată în cheltuielile privind deprecierea activelor financiare. În celelalte cazuri, aceasta este prezentată în venituri din dobânzi calculate utilizând metoda dobânzii efective.

Câștigurile sau pierderile din modificarea activelor financiare pentru perioadele de gestiune încheiate la 31 decembrie 2025 și 2024 nu au fost semnificative.

#### **(vii) Evaluarea la valoarea justă**

Valoarea justă reprezintă prețul care ar fi primit ca urmare a vânzării unui activ sau prețul care ar fi plătit pentru a transfera o datorie printr-o tranzacție normală între participanții de pe piață la data evaluării, în principal, sau, în lipsa acesteia, pe piața cea mai avantajoasă la care Grupul și Banca are acces la acea dată. Valoarea justă a unei datorii reflectă riscul de neexecutare a acesteia.

Atunci când există informații disponibile, Grupul și Banca măsoară valoarea justă a unui instrument, utilizând prețul cotation pe o piață activă pentru acest instrument. O piață este considerată activă în cazul în care tranzacțiile pentru un activ sau o datorie au loc cu o frecvență și un volum suficient pentru a furniza informații de stabilire a prețurilor pe o bază continuă.

În cazul în care nu există un preț cotation pe o piață activă, atunci Grupul și Banca folosește tehnici de evaluare ce maximizează utilizarea valorilor observabile relevante și minimizează utilizarea valorilor neobservabile.

Tehnica de evaluare aleasă încorporează toți factorii pe care participanții de pe piață l-ar lua în considerare în stabilirea prețului unei tranzacții. Cea mai bună dovadă de valoare justă a unui instrument financiar la recunoașterea inițială este în mod normal prețul de tranzacționare - valoarea justă a unei contraprestații acordate sau primite. În cazul în care Grupul și Banca stabilește că valoarea justă la recunoașterea inițială diferă față de prețul tranzacției, iar valoarea justă nu este evidențiată nici de un preț cotation pe o piață activă pentru un activ sau o datorie identică, nici pe baza unei tehnici de evaluare care utilizează doar date de pe piețele observabile, atunci instrumentul financiar este evaluat inițial la valoarea justă, ajustată pentru a amâna diferența dintre valoarea justă la recunoașterea inițială și prețul tranzacției. Ulterior, această diferență este recunoscută în situația profitului sau pierderii pe o bază adecvată pe durata de viață a unui instrument, dar nu mai târziu decât atunci când evaluarea este susținută în întregime de valori de piață observabile sau când tranzacția este închisă.

Grupul și Banca recunoaște transferurile dintre nivelurile ierarhice ale valorii juste la sfârșitul perioadei de raportare în care au loc schimbările.

#### **(viii) Deprecierea activelor financiare**

Grupul și Banca recunoaște deprecierea pentru pierderile așteptate din riscul de credit pentru următoarele instrumente financiare care nu sunt evaluate la FVTPL:

- Active financiare care sunt instrumente de datorie
- Contracte de garanții financiare
- Angajamente de creditare.

Investițiile în instrumente de capital nu sunt supuse deprecierei conform IFRS 9.

## NOTE EXPLICATIVE LA SITUAȚIILE FINANCIARE CONSOLIDATE ȘI INDIVIDUALE

3. POLITICI CONTABILE MATERIALE (CONTINUARE)  
 3.3 Active și datorii financiare (continuare)

Deprecierea în conformitate cu IFRS 9 se bazează pe pierderile de credit așteptate pe durata de viață a activului (pierderile de credit așteptate pe durata de viață sau LTECL), cu excepția cazului în care nu a avut loc o creștere semnificativă a riscului de credit de la momentul recunoașterii inițiale, caz în care ajustarea este calculată pe baza pierderilor de credit așteptate la 12 luni (12mECL), conform prezentării din Nota 41.1. Politicile Grupului și ale Băncii pentru determinarea existenței unei creșteri semnificative a riscului de credit sunt prezentate în Nota 41.1.1(c).

12mECL reprezintă partea din LTECL care reflectă pierderile de credit așteptate generate de evenimente de default ce sunt posibile în cele 12 luni următoare datei raportării.

Atât LTECL cât și 12mECL sunt calculate fie individual, fie colectiv, în funcție de natura portofoliului de instrumente financiare. Politica Grupului și a Băncii privind gruparea activelor financiare evaluate colectiv este explicată în Nota 41.1.1.

Grupul și Banca au stabilit o politică de evaluare la sfârșitul fiecărei perioade de raportare pentru a determina dacă riscul de credit asociat unui instrument financiar a crescut semnificativ față de recunoașterea inițială, prin analiza modificărilor în riscul de default pe durata rămasă de viață a instrumentului financiar. Această abordare este detaliată în Nota 41.1.1.

În baza procesului de mai sus, Grupul și Banca își grupează instrumentele financiare în Stadiul I, Stadiul II, Stadiul III și POCI sunt descrise mai jos:

- a) **Stadiul I de risc** include activele financiare pentru care nu a avut loc o creștere semnificativă a riscului de credit la data analizei comparativ cu data recunoașterii inițiale sau care beneficiază de excepția privind riscul de credit scăzut. Pentru aceste active, ajustarea pentru depreciere se determină folosind metoda "12mECL".

Pierdere de credit așteptată pentru 12 luni = 12mECL = partea din pierdere de credit așteptată pe durata de viață care reflectă pierderile de credit așteptate generate de evenimente de default posibile în cele 12 luni după data raportării.

- b) **Stadiul II de risc** include activele financiare pentru care s-a înregistrat o creștere semnificativă a riscului de credit („SICR”) comparativ cu momentul recunoașterii inițiale (cu excepția celor cu excepția privind riscul scăzut), dar pentru care nu există dovezi de depreciere. Pentru aceste active, ajustarea pentru depreciere se determină folosind metoda "LTECL".

Pierderile așteptate din creditare pe toată durata de viață = LTECL = rezultată din toate evenimentele de default posibile pe durata estimată de viață a instrumentului financiar, reflectată prin pierderile de credit medii ponderate cu riscul de default (măsurat prin PD).

- c) **Stadiul III de risc (default)** include activele financiare pentru care s-au identificat dovezi de depreciere la data raportării. Pentru aceste active, ajustarea se face folosind LTECL, cu o probabilitate de default (PD) atribuită de 100%.

- d) Activele financiare depreciate achiziționate sau emise ("POCI") sunt activele financiare depreciate de la momentul recunoașterii inițiale. Acestea sunt recunoscute inițial la valoare justă, iar ulterior venitul din dobândă este calculat folosind o rată efectivă ajustată pentru credit. Pierderile de credit așteptate sunt recunoscute sau reluate doar în măsura modificării ulterioare a acestora.

Un activ financiar clasificat ca depreciat la recunoașterea inițială va fi menținut ca atare până la derecunoașterea sa.



B.C. VICTORIABANK S.A.

## NOTE EXPLICATIVE LA SITUAȚIILE FINANCIARE CONSOLIDATE ȘI INDIVIDUALE

## 3. POLITICI CONTABILE MATERIALE (CONTINUARE)

## 3.3 Active și datorii financiare (continuare)

Grupul și Banca estimează pierderile de credit așteptate („ECL”) pentru activele financiare de tip instrument de datorie măsurate la cost amortizat și valoare justă prin alte elemente ale rezultatului global, precum și pentru expuneri din angajamente de creditare și contracte de garanții financiare.

Ajustarea pentru pierderi este recunoscută la fiecare dată de raportare și reflectă:

- o valoare imparțială, ponderată în funcție de probabilitate, determinată pe baza unui spectru de scenarii posibile;
- valoarea în timp a banilor;
- informații rezonabile și susținute, disponibile fără un efort excesiv, referitoare la evenimente trecute, condiții curente și prognoze ale condițiilor economice viitoare.

Un concept esențial în estimarea ECL conform IFRS 9 este includerea informațiilor prospective (vezi nota 41.1.1.(d)).

Pentru activele financiare pentru care Grupul și Banca nu are așteptări rezonabile de a recupera fie întreaga valoare restantă sau o parte din acestea, valoarea contabilă brută a activului financiar este redusă. Aceasta este considerată o derecunoaștere.

Determinarea pierderilor așteptate la data raportării se bazează pe rata dobânzii efective stabilită la recunoașterea inițială sau pe o rată estimată. În ceea ce privește activele financiare cu dobândă variabilă, pierderile din credit așteptate trebuie determinate pe baza ratei actuale a dobânzii efective.

Dovezile conform cărora un activ financiar prezintă o creștere semnificativă a riscului de credit de la inițierea sau deprecierea creditului includ date observabile cu privire la următoarele evenimente:

- dificultatea financiară semnificativă a emitentului sau a debitorului;
- o încălcare a contractului, cum ar fi o neîndeplinire a obligațiilor sau o restanță;
- creditorul, din motive economice sau contractuale legate de dificultățile financiare în care se află debitorul, îi acordă debitorului o concesiune pe care altfel creditorul nu ar fi luat-o în considerare;
- devine probabil că debitorul va intra în faliment sau într-o altă formă de reorganizare financiară;
- dispariția unei piețe active pentru acel activ financiar din cauza dificultăților financiare; sau
- achiziționarea sau emiterea unui activ financiar cu o reducere semnificativă ce reflectă pierderile suportate din riscul de credit

**Calculul ECL**

Grupul și Banca utilizează trei scenarii ponderate cu probabilități pentru a estima deficitul de numerar, actualizat la o aproximație a ratei efective a dobânzii (EIR). Deficitul de numerar este diferența între fluxurile contractuale de numerar și fluxurile estimate a fi încasate.

Acestea sunt evaluate după cum urmează:

- *Active financiare care nu sunt depreciate din punctul de vedere al creditelor la data raportării:* ca valoare actualizată a tuturor deficitelor de cash-flow
- *Active financiare depreciate la data raportării:* ca diferență între valoarea contabilă brută și valoarea actualizată a fluxurilor de cash-flow viitoare estimate
- *Angajamente de împrumut neutilizate:* ca valoare actualizată a diferenței dintre fluxurile de cash-flow contractuale datorate Grupului și Băncii în cazul în care angajamentul este tras și fluxurile de cash-flow pe care Grupul și Banca preconizează să le primească; și
- *Contracte de garanție financiară:* plățile așteptate pentru rambursarea titularului minus orice sume pe care Grupul și Banca estimează să le recupereze.



B.C. VICTORIABANK S.A.

## NOTE EXPLICATIVE LA SITUAȚIILE FINANCIARE CONSOLIDATE ȘI INDIVIDUALE

3. POLITICI CONTABILE MATERIALE (CONTINUARE)  
3.3 Active și datorii financiare (continuare)

La actualizarea fluxurilor de numerar viitoare, se utilizează următoarele rate de actualizare:

- *Active financiare, altele decât POCl*: rata efectivă a dobânzii sau o aproximare a acesteia
- *Active POCl*: o rată a dobânzii efective ajustată cu riscul de credit
- *Angajamente de împrumut neutilizate*: rata dobânzii efective sau o aproximare a acesteia care se va aplica activului financiar rezultat din angajamentul de împrumut; și
- *Contracte de garanție financiară*: rata care reprezintă valoarea de piață a valorii-în-timp a banilor și a riscurilor specifice fluxurilor de trezorerie corespunzătoare.

Mecanismul de calcul ECL și elementele cheie sunt, după cum urmează:

- *PD - Probabilitatea de nerambursare* este o estimare a probabilității de neplată într-un anumit orizont de timp. O nerambursare poate avea loc la un anumit moment pe parcursul perioadei evaluate, dacă instrumentul financiar nu a fost derecunoscută anterior și se află încă în portofoliul Grupului și Băncii. Conceptul de PD este explicat în nota 41.1.1. (b).
- *EAD Expunerea în stare de default* este o estimare a expunerii la o dată viitoare de default, luând în considerare modificările așteptate ale expunerii după data de raportare, inclusiv rambursările principalului și dobânzii, conform graficului contractual sau în alt mod, tragerile așteptate pentru angajamentele extrabilanțiere și dobânda acumulată din plățile neefectuate. EAD este explicat în detaliu în nota 41.1.1. (e).
- *LGD - Pierderea dată de default* este o estimare a pierderii care apare în cazul în care apare un default la un moment dat. Aceasta se bazează pe diferența dintre fluxurile de trezorerie contractuale datorate și cele pe care creditorul s-ar aștepta să le primească, inclusiv din realizarea oricăror garanții ale creditului care fac parte integrantă din împrumut și nu trebuie recunoscute separat.

Atunci când estimează ECL, Grupul și Banca ia în considerare trei scenarii (scenariul de bază, scenariul optimist și scenariul pesimist). Fiecare dintre acestea are asociat un PD diferit. Perioada maximă pentru care se determină pierderile din credit este durata contractuală a unui instrument financiar, cu excepția cazului în care Grupul și Banca are dreptul legal de a solicita rambursare anticipată.

**Prezentarea pierderilor din depreciere în situația poziției financiare**

Deprecierile ECL sunt prezentate în situația poziției financiare după cum urmează:

1. activele financiare evaluate la cost amortizat ca o reducere din valoarea brută a acestor active;
2. angajamente de creditare și garanții financiare, în general, ca un provizion;
3. când un instrument financiar include atât o componentă trasă, cât și netrasă și Grupul și Banca nu poate identifica ECL separat pentru angajamentul de creditare, Grupul și Banca prezintă o depreciere combinată pentru ambele componente. Suma combinată este prezentată ca deducere din suma brută a componentei trase. Orice sumă care depășește suma brută a componentei trase este prezentată ca provizion; și
4. pentru instrumentele de datorie evaluate la FVOCI nu este recunoscută o depreciere în situația poziției financiare, deoarece valoarea contabilă a acestor active este valoarea justă. Totuși, reducerile pentru pierderi așteptate din depreciere este recunoscută în rezerva de reevaluarea activelor financiare la valoarea justă prin alte elemente ale rezultatului global.



B.C. VICTORIABANK S.A.

## NOTE EXPLICATIVE LA SITUAȚIILE FINANCIARE CONSOLIDATE ȘI INDIVIDUALE

## 3. POLITICI CONTABILE MATERIALE (CONTINUARE)

## 3.3 Active și datorii financiare (continuare)

## Scoaterea din evidență (write-off)

În baza unei analize, Grupul și Banca poate decide derecunoașterea scoaterea în afara bilanțului a unui activ depreciat, prin evidențierea lui în afara bilanțului. Aceste active vor face în continuare obiectul procedurilor de recuperare. Grupul și Banca consideră că un activ financiar se afla în situația de derecunoaștere și îl casează atunci când nu mai există așteptări rezonabile privind recuperarea lui integrală sau parțială.

Grupul și Banca derulează periodic analiza activelor financiare care urmează să fie supuse scoaterii în afara bilanțului:

- a) pentru activele care au depășit orizontul de recuperare așteptat. Se stabilesc următoarele nivele pentru orizontul de recuperare:
  - pentru creditele negarantate, maximum 2 ani;
  - pentru creditele garantate, maximum 7 ani.

Orizontul de recuperare se calculează de la data înregistrării expunerii în categoria de neperformant.

Grupul și Banca nu este obligată că, la atingerea acestor praguri, să procedeze la înregistrarea în afara bilanțului a expunerilor – aceste credite vor face obiectul unor analize suplimentare prin care să se estimeze șansele de recuperare în perioada următoare.

- b) pentru activele care au avut gajuri, și dintr-un motiv anume, la momentul actual, nu mai au gajuri;
- c) pentru creditele care au gajuri, însă la momentul actual se apreciază că nu există șanse de recuperare rezonabile (surse incerte, costisitoare, care nu justifică efortul Grupului și al Băncii în comparație cu valoarea așteptată a recuperărilor). În această categorie intră și expunerile pentru care reducerea expunerii se bazează integral pe valorificarea gajurilor, și, pe fondul unui grad de acoperire redus, există posibilitatea ca cheltuielile procedurale să poată absorbi o parte semnificativă a sumelor rezultate din valorificarea garanțiilor;
- d) pentru activele pentru care Grupul și Banca a încetat procedurile de recuperare sau acestea s-au prescris sau cele pentru care printr-o decizie judiciară nu mai sunt datorate de debitor;
- e) procedura de faliment a debitorului a fost închisă, iar expunerea Grupului și al Băncii nu a fost acoperită integral;
- f) expunerea a fost transferată parțial către o altă entitate (terță parte), iar expunerea rămasă nu are șanse de recuperare.

În mod obligatoriu, înainte de a efectua scoaterea în afara bilanțului, Grupul și Banca se asigură că activul financiar este integral acoperit prin reduceri pentru pierderi așteptate din depreciere. Prin urmare, sumele colectate ulterior din recuperarea expunerii vor fi direct recunoscute ca și venituri în situația profitului sau pierderii a Grupului și al Băncii. Totuși, după scoaterea din evidență în afara bilanțului, Grupul și Banca nu are așteptări rezonabile de recuperare a activului financiar.

## 3.4 Venituri și cheltuieli din dobânzi

Veniturile și cheltuielile din dobânzi pentru toate instrumentele financiare purtătoare de dobândă sunt recunoscute în situația profitului sau pierderii, utilizând metoda ratei dobânzii efective.

Metoda ratei dobânzii efective este o metodă de calcul a costului amortizat al unui activ financiar sau al unei datorii financiare și de alocare a veniturilor din dobânzi sau a cheltuielilor cu dobânda de-a lungul perioadei relevante.

Rata dobânzii efective este rata care actualizează exact plățile sau încasările viitoare de numerar previzionate de-a lungul duratei de viață estimate a instrumentului financiar sau, când este cazul, o perioadă mai scurtă la valoarea contabilă netă a activului financiar sau a datoriei financiare. Când calculează rata dobânzii efective, Grupul și Banca estimează fluxurile de numerar luând în considerare toți termenii contractuali ai instrumentului financiar, fără a lua însă în calcul pierderile așteptate din riscul de credit.

## NOTE EXPLICATIVE LA SITUAȚIILE FINANCIARE CONSOLIDATE ȘI INDIVIDUALE

3. POLITICI CONTABILE MATERIALE (CONTINUARE)  
 3.4 Venituri și cheltuieli din dobânzi (continuare)

Calculul include toate comisioanele plătite sau încasate între părțile contractului care sunt parte integrantă a ratei dobânzii efective, a costurilor de tranzacționare sau a altor prime sau reduceri.

Pentru activele financiare care au devenit depreciate ulterior recunoașterii inițiale, veniturile din dobânzi sunt calculate prin aplicarea ratei dobânzii efective la valoarea costului amortizat al activului financiar. Pentru activele financiare achiziționate sau generate care sunt depreciate din punct de vedere al creditului, venitul din dobânzi este calculat utilizând o rată efectivă a dobânzii ajustată la risc de credit, aplicată la costul amortizat. Dacă activul nu mai este depreciat, atunci calculul veniturilor din dobânzi revine la baza brută.

### 3.5 Venituri din taxe și comisioane

Grupul și Banca obține venituri din comisioane dintr-o gamă largă de servicii prestate către clienți. Comisioanele sunt recunoscute, în general, în contul de profit sau pierdere atunci când serviciile aferente sunt prestate, în conformitate cu IFRS 15 (fie pe parcursul perioadei, fie la un moment determinat, în funcție de natura serviciului). Comisioanele aferente angajamentelor de creditare, care este probabil să fie trase, sunt deferate (împreună cu costurile directe aferente) și recunoscute ca o ajustare a ratei dobânzii efective a creditului. Comisioanele aferente angajamentelor de credit pentru care nu se estimează că vor conduce la acordarea unui împrumut sunt recunoscute în contul de profit sau pierdere ca venituri din comisioane pe durata angajamentului.

Comisioanele provenite din negocierea sau participarea la negocierea cu un terț – cum ar fi o înțelegere privind achiziția de acțiuni sau alte titluri de valoare sau achiziția sau vânzarea de activități comerciale – sunt recunoscute la finalizarea tranzacției aferente. Comisioanele pentru consultanță privind portofoliul și altă consultanță de management și pentru servicii sunt recunoscute pe baza contractelor de servicii aplicabile, de obicei, pe bază temporal proporțională pe măsură ce serviciile sunt prestate.

Venituri din speze și comisioane se recunosc pe baza valorii specificate într-un contract cu un client, net de sumele colectate în numele terților, în situațiile în care Grupul și Banca au rol de agent. Grupul și Banca recunoaște venituri atunci când transferă controlul asupra unui serviciu către un client.

Mai jos sunt prezentate informații despre natura și calendarul satisfacției obligațiilor de executare în contractele cu clienții, inclusiv condiții semnificative de plată și politicile aferente de recunoaștere a veniturilor.

| Tipul serviciilor                                 | Natura serviciilor și îndeplinirea obligațiilor de executare, inclusiv termenele de plată semnificative                                                                                                                                                                                                                                                                                                                                                                                                                                                                                                                                                                                                         | Recunoașterea veniturilor conform IFRS 15                                                                                                                                                                                  |
|---------------------------------------------------|-----------------------------------------------------------------------------------------------------------------------------------------------------------------------------------------------------------------------------------------------------------------------------------------------------------------------------------------------------------------------------------------------------------------------------------------------------------------------------------------------------------------------------------------------------------------------------------------------------------------------------------------------------------------------------------------------------------------|----------------------------------------------------------------------------------------------------------------------------------------------------------------------------------------------------------------------------|
| Serviciile bancare persoanelor fizice și juridice | Grupul și Banca furnizează servicii persoanelor fizice și juridice, inclusiv deservirea contului, facilități de overdraft, tranzacții în valută străină, comisioanele de deservire etc. Comisioanele pentru gestionarea conturilor sunt percepute lunar din contul clientului. Grupul și Banca stabilește tarife diferite pentru persoane fizice și juridice în mod periodic. Comisioanele bazate pe tranzacții (de exemplu, schimb valutar) sunt percepute din contul clientului atunci când are loc tranzacția. Comisioanele de la deservire sunt percepute lunar și se bazează pe tarife fixe conform listei de comisioane publicate sau a tarifelor negociate individual. Tarifele sunt revizuite periodic. | Veniturile din comisioane aferent deservirii conturilor sunt recunoscute în timp, odată cu prestarea serviciilor. Veniturile aferente tranzacțiilor bazate pe servicii sunt recunoscute în moment când are loc tranzacția. |



## NOTE EXPLICATIVE LA SITUAȚIILE FINANCIARE CONSOLIDATE ȘI INDIVIDUALE

## 3. POLITICI CONTABILE MATERIALE (CONTINUARE)

## 3.6 Venit net din tranzacționare

Venitul net din tranzacționare este reprezentat de câștigul sau pierderea din tranzacțiile cu valută străină și diferențe din reevaluarea poziției valutare, precum și câștigurile și pierderile (realizate și nerealizate) aferente activelor și datoriilor financiare desemnate sau clasificate la valoarea justă prin profit sau pierdere, precum și veniturile din dividende aferente, acolo unde este cazul.

## 3.7 Impozitul pe profit

Impozitul curent și amânat sunt recunoscute în situația profitului sau pierderii, cu excepția cazurilor în care se referă la elemente care sunt recunoscute în alte elemente ale rezultatului global sau direct în capitalurile proprii, caz în care impozitul curent și amânat sunt de asemenea recunoscute în alte elemente ale rezultatului global sau respectiv direct în capitalurile proprii.

Impozitul pe profit, conform legislației aplicabile Republicii Moldova, este recunoscut ca o cheltuială în perioada în care apar profiturile. Rata impozitului pe profit pentru 2025 este 12% (2024 -12%).

Impozitul amânat este recunoscut asupra diferențelor temporare dintre valorile contabile ale activelor și datoriilor din situațiile financiare și baza de impozitare corespunzătoare utilizată în calculul profitului impozabil. Datoriile cu impozitul amânat sunt în general recunoscute pentru toate diferențele temporare impozabile, cu excepția anumitor diferențe temporare care apar la recunoașterea inițială a fondului comercial și la recunoașterea inițială a activelor și datoriilor în tranzacții care nu constituie combinări de întreprinderi și care, la momentul tranzacției, nu afectează nici rezultatul contabil, nici profitul impozabil.


Activele privind impozitul amânat sunt recunoscute pentru toate diferențele temporare deductibile, pierderile fiscale neutilizate și creditele fiscale neutilizate, în măsura în care este probabil ca profituri impozabile să fie disponibile față de care diferențele temporare deductibile pot fi utilizate. Valoarea activelor privind impozitul amânat este revizuită la sfârșitul fiecărei perioade de raportare și este redusă în măsura în care nu mai este probabil ca profituri impozabile să fie disponibile pentru a permite recuperarea integrală sau parțială a activului.

Activele și datoriile privind impozitul amânat sunt determinate utilizând cotele de impozitare care au fost promulgate sau promulgate în mod substanțial și care se așteaptă să fie aplicabile atunci când activul privind impozitul amânat este realizat sau datoria privind impozitul amânat este decontată. Activele și datoriile privind impozitul amânat sunt compensate atunci când există un drept legal executoriu de a compensa activele privind impozitul curent cu datoriile privind impozitul curent și când soldurile de impozit amânat se referă la impozite pe profit percepute de aceeași autoritate fiscală asupra aceleiași entități impozabile.

## 3.8 Contractele de vânzare și de răscumpărare ("REPO")

Titlurile de valoare (instrumente de datorie) vândute ce fac obiectul contractelor de răscumpărare ("REPO") rămân recunoscute în situația poziției financiare și continuă să fie evaluate în conformitate cu clasificarea lor inițială (de exemplu, instrumente de datorie evaluate la cost amortizat), iar datoria celeilalte părți este inclusă în sumele datorate băncilor sau clienților, după caz. Titlurile achiziționate prin contracte de revânzare ("reverse repo") sunt înregistrate drept credite către alte bănci sau clienți, după caz. Diferența dintre prețul de vânzare și de răscumpărare este tratată ca dobândă și este acumulată de-a lungul vieții contractelor utilizând metoda dobânzii efective.

Titlurile de valoare deținute de Grup și de Bancă drept garanții pentru activitățile de creditare cu instituțiile financiare nu sunt recunoscute în situațiile financiare, decât dacă sunt vândute către terți, caz în care achiziția sau vânzarea este înregistrată cu pierderea sau câștigul inclus în veniturile nete din tranzacționare. Obligația de a le returna este înregistrată la valoare justă ca datorie de tranzacționare.



## NOTE EXPLICATIVE LA SITUAȚIILE FINANCIARE CONSOLIDATE ȘI INDIVIDUALE

3. POLITICI CONTABILE MATERIALE (CONTINUARE)  
3.9 Imobilizări necorporale

Activele necorporale sunt active nemonetare identificabile, fără substanță fizică. Acestea sunt recunoscute dacă este probabil ca beneficiile economice viitoare aferente activului să genereze intrări de beneficii economice pentru Grup și dacă costul activului poate fi evaluat în mod fiabil.

Imobilizările necorporale sunt inițial evaluate la cost. Activele necorporale sunt evaluate inițial la cost. Activele necorporale achiziționate într-o combinație de întreprinderi (cum ar fi relațiile cu clienții și mărcile/comerciale) sunt recunoscute inițial la valoarea lor justă la data achiziției, în conformitate cu IFRS 3. După recunoașterea inițială, activele necorporale sunt evaluate utilizând modelul costului, respectiv costul (sau valoarea justă la data achiziției pentru activele necorporale provenite din combinații de întreprinderi), minus amortizarea cumulată și orice pierderi din depreciere cumulate.

Costurile ulterioare se recunosc în valoarea contabilă a activului dacă se îndeplinesc criteriile de recunoaștere: se așteaptă să genereze beneficii economice viitoare, sunt evaluate în mod fiabil, îmbunătățesc performanțele viitoare și sunt identificate distinct în cadrul activității economice. Costurile de mentenanță și suport sunt recunoscute drept cheltuieli pe măsură ce sunt suportate.

Cheltuielile aferente mărcilor generate intern, titlurilor de publicații și altor elemente similare generate intern nu sunt recunoscute ca active necorporale.

**Active necorporale generate intern și active necorporale achiziționate separat**

Activele necorporale generate intern și cele achiziționate separat cuprind, în principal, software și licențe utilizate în activitățile operaționale ale Grupului.

Aceste active sunt amortizate utilizând metoda liniară pe durata de viață utilă finită estimată. Perioada și metoda de amortizare sunt revizuite cel puțin la sfârșitul fiecărui exercițiu financiar și ajustate prospectiv, dacă este cazul. Grupul utilizează, în general, durate de viață utilă cuprinse între 1 și 20 de ani pentru astfel de active, în funcție de natura acestora și de modelul estimat de consum al beneficiilor economice aferente.

**Active necorporale achiziționate în cadrul combinațiilor de întreprinderi**

Ca parte a combinațiilor de întreprinderi, Grupul recunoaște separat activele necorporale identificabile atunci când acestea îndeplinesc criteriile de identificabilitate și recunoaștere prevăzute de IFRS 3 și IAS 38. Acestea pot include relații cu clienții și active necorporale legate de mărci (de exemplu, mărci comerciale și denumiri comerciale).

**Marcă (marca comercială Microinvest)**

Grupul a recunoscut marca „Microinvest” (marcă comercială) ca activ necorporal identificabil separat, ca parte a achiziției Microinvest. Marca rezultă din drepturi contractuale/legale (marcă înregistrată) și se preconizează că va genera beneficii economice viitoare pentru Grup.

Marca Microinvest este evaluată ca având o durată de viață utilă finită și este amortizată utilizând metoda liniară pe durata de viață utilă estimată de 63 de luni. Perioada și metoda de amortizare sunt revizuite cel puțin la sfârșitul fiecărui exercițiu financiar și ajustate prospectiv, dacă este necesar. În cazul în care există indicatori de depreciere, marca este supusă testării pentru depreciere în conformitate cu politica Grupului privind deprecierea activelor necorporale.

**Active necorporale reprezentând relații cu clienții**

Activele necorporale reprezentând relații cu clienții, recunoscute în cadrul combinațiilor de întreprinderi, reflectă valoarea beneficiilor economice viitoare așteptate care rezultă din relații contractuale și necontractuale cu clienții existenți ai entității achiziționate (de exemplu, clienți din portofoliul de credite retail și corporate dobândiți prin tranzacția Microinvest). Aceste active reflectă capacitatea Grupului de a genera venituri din relațiile continue cu acești clienți, inclusiv potențialul de a iniția noi afaceri cu aceștia.



B.C. VICTORIABANK S.A.

## NOTE EXPLICATIVE LA SITUAȚIILE FINANCIARE CONSOLIDATE ȘI INDIVIDUALE

## 3. POLITICI CONTABILE MATERIALE (CONTINUARE)

## 3.9 Imobilizări necorporale (continuare)

Activele necorporale reprezentând relații cu clienții, achiziționate într-o combinație de întreprinderi, sunt recunoscute inițial la valoarea justă la data achiziției și sunt evaluate ulterior la cost (respectiv valoarea justă la data achiziției), minus amortizarea cumulată și orice pierderi din depreciere cumulate.

Activele necorporale reprezentând relații cu clienții sunt amortizate pe durata de viață utilă finită estimată, utilizând un profil de amortizare care reflectă modelul de consum al beneficiilor economice viitoare așteptate ale activelor. La determinarea acestui model, Grupul ia în considerare fluxurile de numerar estimate rezultate din relațiile existente cu clienții și, acolo unde este relevant, efectul beneficiilor fiscale din amortizare („TAB”) incluse în evaluarea la valoarea justă la data achiziției.

Beneficiile fiscale din amortizare reprezintă valoarea deducerilor fiscale viitoare care se preconizează că vor rezulta din amortizarea activelor necorporale reprezentând relații cu clienții, în baza fiscală aplicabilă. Aceste beneficii fiscale sunt reflectate în valoarea justă inițială a activelor necorporale reprezentând relații cu clienții și sunt, prin urmare, luate în considerare și la evaluarea modelului de consum al beneficiilor economice în scopuri de amortizare.

Duratele de viață utilă și modelul de amortizare ale activelor necorporale reprezentând relații cu clienții sunt revizuite cel puțin la sfârșitul fiecărui exercițiu financiar și ajustate prospectiv, dacă este necesar

**Active necorporale în curs de execuție**

Activele necorporale în curs de execuție reprezintă active necorporale care nu sunt încă disponibile pentru utilizare, cum ar fi software-ul aflat în curs de dezvoltare. Acestea sunt prezentate la cost, diminuat cu eventualele pierderi din depreciere cumulate. Activele necorporale în curs de execuție nu sunt amortizate până la momentul punerii în funcțiune (disponibilității pentru utilizare), moment în care sunt reclasificate în categoria corespunzătoare de active necorporale, iar amortizarea începe pe durata de viață utilă estimată a acestora.

**Deprecierea activelor necorporale**

Activele necorporale cu durată de viață utilă finită sunt supuse testării pentru depreciere ori de câte ori evenimente sau modificări ale circumstanțelor indică faptul că valoarea lor contabilă ar putea să nu fie recuperabilă. O pierdere din depreciere este recunoscută în contul de profit sau pierdere atunci când valoarea contabilă a unui activ necorporal depășește valoarea sa recuperabilă.

În cazul în care există indicii că o pierdere din depreciere recunoscută în perioadele anterioare nu mai există sau s-a redus, aceasta este reluată (până la nivelul valorii care ar fi fost determinată, netă de amortizare, dacă nicio pierdere din depreciere nu ar fi fost recunoscută anterior).

## 3.10 Imobilizări corporale

Imobilizările corporale sunt evaluate la cost istoric minus amortizarea acumulată și pierderi din depreciere. Costul istoric include cheltuiala atribuibilă direct achiziției elementelor de imobilizări corporale.

Costurile ulterioare și anume costul părții înlocuite se recunoaște în valoarea contabilă a imobilizării corporale, atunci când sunt suportate, dacă este probabil ca beneficii economice viitoare asociate cu elementul se vor atribui Grupului și Băncii, iar costul elementului poate fi evaluat într-o manieră credibilă. Toate reparațiile și întreținerea zilnică sunt înregistrate la alte cheltuieli din exploatare pe măsură ce sunt suportate. Amortizarea este calculată prin metoda liniară pe perioada duratei de viață, estimată pentru fiecare element din categoria imobilizărilor corporale.

Duratele de viață estimate pe categorii sunt următoarele:

- Clădiri 25-45 ani
- Amenajări clădiri închiriate până la 5 ani
- Calculatoarele 3-5 ani
- Mobilă și echipamente 2-15 ani
- Vehicule 6-7 ani



## NOTE EXPLICATIVE LA SITUAȚIILE FINANCIARE CONSOLIDATE ȘI INDIVIDUALE

## 3. POLITICI CONTABILE MATERIALE (CONTINUARE)

## 3.10 Imobilizări corporale (continuare)

Activele în curs de execuție nu sunt amortizate până când nu sunt introduse în exploatare (disponibile pentru utilizare). La fel, și terenurile reprezintă o categorie separată a imobilizărilor corporale care nu se amortizează. Durata de viață este revizuită și ajustată dacă este nevoie la data fiecărei raportări. Activele supuse amortizării sunt revizuite pentru depreciere ori de câte ori evenimente sau modificări ale circumstanțelor indică faptul, că este posibil ca valoarea contabilă să nu poată fi recuperată. Valoarea contabilă a unui activ este redusă imediat la valoarea recuperabilă dacă valoarea contabilă a activului este mai mare decât valoarea recuperabilă estimată.

Pierderile și câștigurile din vânzarea de imobilizări corporale sunt raportate prin referință la valoarea lor contabilă cu reflectarea în situația profitului sau pierderii la data raportării.

## 3.11 Contracte de leasing

Grupul și Banca evaluează la începutul contractului dacă un contract este sau conține un contract de leasing. Un contract este sau conține un contract de leasing dacă transmite dreptul de a controla utilizarea unui activ identificat pentru o perioadă de timp, în schimbul unei contraprestații. La efectuarea acestei evaluări, Grupul și Banca aplică definiția unui contract de leasing prevăzută de IFRS 16. Grupul și Banca aplică cerințele IFRS 16 pentru toate contractele de leasing în cadrul cărora au calitatea de locatar.

La data începerii contractului de leasing (punerea în funcțiune), Grupul și Banca, în calitate de locatar, recunosc un activ aferent dreptului de utilizare și o datorie de leasing care decurge din contractul de leasing.

Excepții de la cerințele acestui standard pot fi aplicate contractelor de leasing pe termen scurt (cu o durată a contractului de până la 12 luni) și contractelor de leasing aferente activelor cu valoare redusă. Grupul și Banca au stabilit pragul pentru activele închiriate cu valoare redusă la mai puțin de cinci mii de euro sau echivalentul a cinci mii de euro la data recunoașterii. Plățile de leasing aferente acestor contracte de leasing pe termen scurt și celor cu valoare redusă sunt recunoscute drept cheltuieli utilizând metoda liniară pe durata contractului de leasing.

Grupul și Banca, în calitate de locatar, alocă contraprestația dintr-un contract fiecărei componente de leasing pe baza prețurilor individuale relative ale componentelor de leasing, atunci când contractul include mai mult de o componentă de leasing. Grupul și Banca recunoaște un activ aferent dreptului de utilizare și o datorie care decurge din leasing la data începerii contractului.

Activul aferent dreptului de utilizare este inițial recunoscut la cost, care include valoarea evaluării inițiale a datoriei care decurge din contractul de leasing ajustat cu orice plăți de leasing efectuate la data începerii derulării sau înainte de această dată, plus orice costuri directe inițiale suportate de către locatar și o estimare a costurilor care urmează să fie suportate de către locatar pentru demontarea și înlăturarea oricăror îmbunătățiri efectuate la sucursale sau încăperi.

Activul aferent dreptului de utilizare este ulterior amortizate pe o bază lineară începând cu data începerii derulării până la sfârșitul perioadei de leasing. Adițional, activul aferent dreptului de utilizare este redus periodic cu orice pierde din depreciere și ajustat cu orice reevaluări ale datoriei ce decurg din contractele de leasing.

Datoria care decurge din contractul de leasing este evaluată inițial la valoarea actualizată a plăților de leasing care nu sunt plătite la data începerii derulării, actualizată utilizând rata dobânzii implicită din contractul de leasing sau, dacă această rată nu poate fi determinată cu ușurință, și rata marginală a dobânzii aferentă Grupului și Băncii. În general, Grupul și Banca utilizează ca rată de actualizare rata medie a depozitelor corporative care au o monedă și o scadență comparabile cu contractul de leasing la data inițierii.

Grupul și Banca determină rata a dobânzii prin analiza împrumuturilor sale din diverse surse externe și efectuează anumite ajustări pentru a reflecta termenii contractului de leasing și tipul de activ închiriat.



## NOTE EXPLICATIVE LA SITUAȚIILE FINANCIARE CONSOLIDATE ȘI INDIVIDUALE

## 3. POLITICI CONTABILE MATERIALE (CONTINUARE)

## 3.11 Contracte de leasing (continuare)

Plățile de leasing incluse în evaluarea datoriei care decurge din contractul de leasing cuprind următoarele:

- plăți fixe, inclusiv cele care sunt în esență plăți fixe
- plăți variabile de leasing care depind de un indice sau de o rată, evaluate inițial pe baza indicelui sau a ratei de la data începerii derulării;
- sumele estimate datorate de către locatar în baza unor garanții aferente valorii reziduale;
- prețul de exercitare al unei opțiuni de cumpărare dacă locatarul are certitudinea rezonabilă că va exercita opțiunea, plățile de leasing aferente extinderii contractului de leasing dacă este rezonabil că locatarul va exercita opțiunea de extindere și plăți ale penalităților de reziliere a contractului de leasing, dacă durata contractului de leasing reflectă exercitarea de către locatar a unei opțiuni de reziliere a contractului de leasing.

Datoriile ce decurg din contractele de leasing sunt evaluate la cost amortizat utilizând metoda dobânzii efective. Acestea sunt reevaluate când există o schimbare a plăților viitoare de leasing ca urmare a schimbării unui indice sau a ratelor, când există o schimbare în estimarea Grupului și al Băncii privind valoarea reziduală, atunci când Grupul și Banca își schimbă evaluarea privind exercitarea dreptului de cumpărare, extindere sau reziliere sau când există o revizuire a plăților care sunt fixe în esență.

Când o datorie care decurge din contractele de leasing este reevaluată în acest fel, o ajustare corespunzătoare este inclusă în valoarea contabilă a activului aferent dreptului de utilizare sau este recunoscută în contul de profit sau pierdere dacă valoarea activului a fost redusă la zero.

Grupul și Banca prezintă active aferente dreptului de utilizare și datoriile care decurg din contractele de leasing ca linii separate în Situația Poziției Financiare.

## 3.12 Deprecierea activelor nefinanciare

Grupul și Banca evaluează, la fiecare dată de raportare, dacă există indicii că un activ nefinanciar sau o unitate generatoare de numerar ar putea fi depreciat. Imobilizările necorporale care au o durată de viață utilă nedeterminată nu sunt supuse deprecierei și sunt testate anual pentru depreciere. Activele care fac obiectul amortizării sunt revizuite pentru depreciere sau amortizare ori de câte ori evenimente sau modificări ale circumstanțelor indică faptul că este posibil ca valoarea contabilă să nu fie recuperabilă.

Deprecierea este recunoscută în situația profitului sau pierderii pentru suma cu care valoarea contabilă depășește valoarea sa recuperabilă. Suma recuperabilă este cea mai mare dintre valoarea justă a unui activ, mai puțin costurile de vânzare și valoarea de utilizare. Pentru evaluarea deprecierei, activele sunt grupate la cele mai scăzute nivele pentru care există fluxuri de numerar separate identificabile (unități generatoare de numerar). La determinarea valorii de utilizare, fluxurile viitoare de numerar se actualizează la o rată pre-impozitare care reflectă evaluările curente ale pieței privind valoarea în timp a banilor și riscurile specifice activului sau o unității generatoare de numerar.

Activele nefinanciare care au suferit o depreciere sunt revizuite pentru o posibilă stornare a deprecierei la fiecare dată de raportare. O pierdere din deprecierea valorii activelor este reluată numai în situația în care valoarea contabilă a activului nu depășește valoarea contabilă care ar fi fost determinată, netă de amortizare sau depreciere, în cazul în care nu ar fi fost recunoscută nici o pierdere din depreciere.

## 3.13 Numerar și echivalente de numerar

În scopul situației fluxurilor de trezorerie, numerarul și echivalentele de numerar cuprind solduri cu o scadență inițială mai mică de trei luni a activelor la datele achiziției, incluzând: numerar, solduri nerestricționate cu Banca Națională a Moldovei, certificate de trezorerie, certificate BNM și sume datorate de alte bănci.

Numerarul și echivalentele de numerar sunt evaluate la cost amortizat în situația poziției financiare.



B.C. VICTORIABANK S.A.

## NOTE EXPLICATIVE LA SITUAȚIILE FINANCIARE CONSOLIDATE ȘI INDIVIDUALE

**3. POLITICI CONTABILE MATERIALE (CONTINUARE)**  
**3.14 Creanțe și avansuri**

Creditele și avansurile includ creditele acordate băncilor și clienților evaluate la cost amortizat. Acestea sunt recunoscute la valoarea justă plus costurile directe de tranzacționare. Ulterior, acestea sunt evaluate la cost amortizat prin metoda dobânzii efective. Creditele și avansurile sunt clasificate și evaluate la cost amortizat, întrucât sunt deținute într-un model de afaceri al cărui obiectiv este deținerea activelor financiare în vederea colectării fluxurilor de numerar contractuale, iar termenii contractuali dau naștere, la date specificate, unor fluxuri de numerar care reprezintă exclusiv plăți de principal și dobândă.

Grupul și Banca nu deține la 31 decembrie 2025 și 2024 credite și avansuri la FVTPL.

**3.15 Titluri de investiții**

Titlurile de investiții includ:

- Titluri de datorie evaluate la cost amortizat. Acestea sunt recunoscute la valoarea justă plus costurile directe de tranzacționare. Ulterior, acestea sunt evaluate la cost amortizat prin metoda dobânzii efective.
- Titluri de datorie evaluate la FVOCI. Acestea sunt evaluate la valoarea justă, modificările fiind recunoscute prin alte elemente ale rezultatului global.
- Titluri de datorie deținute în scop de tranzacționare sunt clasificate și evaluate la valoarea justă prin profit sau pierdere. Aceste titluri sunt achiziționate în principal în scopul vânzării pe termen scurt și sunt administrate pe baza valorii juste, modificările valorii juste fiind recunoscute în contul de profit sau pierdere, în cadrul venitului net din tranzacționare

Titlurile de investiții sunt clasificate și evaluate la cost amortizat, la valoarea justă prin alte elemente ale rezultatului global (FVOCI) sau la valoarea justă prin profit sau pierdere (FVTPL), în conformitate cu IFRS 9, pe baza modelului de afaceri al Grupului și al Băncii pentru administrarea acestor active și a caracteristicilor fluxurilor lor de numerar contractuale.

Pentru titlurile de creanță evaluate la FVOCI, câștigurile și pierderile sunt recunoscute în OCI, cu excepția următoarelor, care sunt recunoscute în profit sau pierdere în același mod ca și pentru activele financiare evaluate la costul amortizat:

- veniturile din dobânzi calculate utilizând metoda dobânzii efective;
- ECL și inversări; și
- câștiguri și pierderi din diferențele de curs valutar.

Atunci când titlul de creanță evaluat la FVOCI este derecunoscut, câștigul sau pierderea cumulată recunoscută anterior în OCI este reclasificat(ă) din capital propriu în profit sau pierdere.

**3.16 Titluri de capital**

Grupul și Banca evaluează titlurile de capital la valoarea justă plus costurile de tranzacționare prin alte elemente ale rezultatului global, modificările fiind recunoscute în alte elemente ale rezultatului global.

Grupul și Banca alege să prezinte modificările valorii juste a anumitor investiții în instrumente de capitaluri proprii care nu sunt deținute pentru tranzacționare în alte elemente ale rezultatului global. Alegerea se face de la un instrument la altul la recunoașterea inițială și este irevocabilă.

Câștigurile și pierderile din valoarea justă pentru astfel de instrumente de capitaluri proprii nu sunt niciodată reclasificate în situație profitului sau pierderii și nici o depreciere nu este recunoscută în situație profitului sau pierderii. Dividendele sunt recunoscute în situația profitului sau pierderii ("Venituri nete din tranzacționare") atunci când dreptul Grupului și al Băncii de a primi plata este stabilit și dividendele reprezintă o rentabilitate a investiției. În cazul în care dividendele reprezintă în mod clar o recuperare a unei părți din costul investiției, acestea diminuează valoarea contabilă a investiției. Câștigurile și pierderile acumulate recunoscute în alte elemente ale rezultatului global sunt transferate la rezultatul reportat la derecunoașterea investiției.



B.C. VICTORIABANK S.A.

## NOTE EXPLICATIVE LA SITUAȚIILE FINANCIARE CONSOLIDATE ȘI INDIVIDUALE

## 3. POLITICI CONTABILE MATERIALE (CONTINUARE)

## 3.17 Împrumuturi

Împrumuturile sunt recunoscute inițial la valoare justă, net de costurile de tranzacționare înregistrate. Ulterior, împrumuturile sunt evaluate la cost amortizat și orice diferență între veniturile nete din vânzare și valoarea de răscumpărare este recunoscută în situația profitului sau pierderii de-a lungul perioadei împrumuturilor, utilizând metoda dobânzii efective.

## 3.18 Depozite și conturi curente ale clienților

Conturile curente ale clienților și alte depozite sunt recunoscute la valoare justă și sunt ulterior contabilizate la cost amortizat utilizând metoda ratei de dobândă efectivă.

## 3.19 Provizioane

Provizioanele și obligațiile legale sunt recunoscute când Grupul și Banca are o obligație curentă sau constructivă generată de un eveniment anterior, a cărei decontare se așteaptă să determine o ieșire de resurse, încorporând beneficii economice ale Grupului și Băncii, iar suma poate fi estimată în mod credibil. Când există un număr de obligații similare, probabilitatea ca o ieșire de resurse să fie necesară este utilizând valoarea așteptată (media ponderată) a tuturor rezultatelor posibile, luând în considerare probabilitățile asociate acestora.

Provizioanele sunt evaluate la valoarea de ieșire a cheltuielilor estimate ca fiind necesare pentru a stinge obligația, utilizând raționamentul – în baza experiențelor cu tranzacții similare și cu asistența avocaților sau altor experți. În cazul în care efectul valorii-timp a banilor este semnificativ, provizioanele sunt actualizate utilizând o rată de actualizare înainte de impozitare, care reflectă evaluările curente de piață ale valorii-timp a banilor și riscurile specifice obligației. Evaluarea ulterioară a provizionului din cauza trecerii timpului este recunoscută ca o cheltuială cu dobânzile.

## 3.20 Contracte de garanție financiară și angajamente de creditare

Grupul și Banca emite garanții financiare, acreditive și angajamente de creditare.

Contractele de garanție financiară sunt contracte care impun emitentului să efectueze plăți specificate pentru a rambursa deținătorului o pierdere pe care o suportă deoarece un anumit debitor nu efectuează plăți la scadență, în conformitate cu termenii unui instrument de datorie. Astfel de garanții financiare sunt acordate băncilor, instituțiilor financiare și altor organisme în numele clienților pentru a garanta împrumuturi, descoperiri de cont și alte facilități bancare.

Garanțiile financiare sunt recunoscute inițial în situațiile financiare (în cadrul *Provizioanelor*) la valoarea justă la data acordării garanției, fiind prima primită. Ulterior recunoașterii inițiale, datoriile Grupului și ale Băncii în temeiul acestor garanții sunt evaluate la cea mai mare dintre valoarea recunoscută inițial minus amortizarea cumulată recunoscută în contul de profit și pierdere și o indemnizație ECL conform Notei 41.1. Prima primită este recunoscută în contul de profit și pierdere în *venituri nete din taxe și comisioane* pe o bază liniară pe durata garanției.

Angajamentele de împrumut neutilizate și acreditivele sunt angajamente în temeiul cărora. Pe durata angajamentului, Grupul și Banca este obligată să acorde clientului un împrumut cu termene prestabilite. Similar contractelor de garanție financiară, aceste contracte intră în domeniul de aplicare al cerințelor REC.

Valoarea contractuală nominală a garanțiilor financiare, a acreditivelor și a angajamentelor de împrumut neutilizate, în cazul în care împrumutul convenit să fie acordat este în condițiile pieței, nu se înregistrează în situația poziției financiare. Valorile nominale ale acestor instrumente, împreună cu REC corespunzătoare, sunt prezentate în nota 39.1.f.



## NOTE EXPLICATIVE LA SITUAȚIILE FINANCIARE CONSOLIDATE ȘI INDIVIDUALE

3. POLITICI CONTABILE MATERIALE (CONTINUARE)  
 3.21 Beneficiile angajaților

*(i) Prestații pe termen scurt*

Beneficiile pe termen scurt ale angajaților includ salariile și contribuțiile la asigurările sociale. Beneficiile pe termen scurt ale angajaților sunt recunoscute drept cheltuieli pe măsură ce serviciile sunt prestate și nu sunt actualizate.

*(ii) Planul de contribuții determinate*

Grupul și Banca, în cursul normal al afacerii, efectuează plăți către fondurile statului moldovenesc în numele angajaților săi pentru pensie, asistență medicală și ajutor de șomaj. Toți angajații Grupului și a Băncii sunt membri ai planului de pensii de stat.

Grupul și Banca nu administrează niciun alt sistem de pensii și, prin urmare, nu are nicio obligație suplimentară în ceea ce privește pensiile. Grupul și Banca nu operează niciun alt plan de beneficii determinate sau plan de beneficii postpensionare. Grupul și Banca nu are obligația de a presta servicii suplimentare actualilor sau foștilor angajați.

Contribuțiile sociale de stat, obligatorii conform legislației, sunt recunoscute drept cheltuieli în perioada în care sunt prestate serviciile aferente de către angajați.

*(iii) Alte avantaje*

Componenta variabilă a remunerației totale reprezintă remunerația care poate fi acordată de către Grupul și Bancă adițional la remunerația fixă, cu condiția atingerii anumitor rate de performanță. Remunerația variabilă poate fi acordată fie în numerar, fie în acțiuni sintetice aferente prețului acțiunilor Băncii Transilvania (TLV la Bursa de Valori București). În cazul personalului identificat la nivel consolidat al Grupului Băncii Transilvania, la stabilirea remunerației variabile anuale se urmărește limitarea asumării de riscuri excesive. O parte substanțială a componentei variabile a remunerației totale, în toate cazurile cel puțin 40%, este amânată pentru o perioadă de 3 ani și este corelată cu natura activității, riscurile și responsabilitățile personalului respectiv.

Remunerația variabilă este stabilită și supravegheată de către Consiliul de administrație al Băncii. Cheltuielile aferente remunerației variabile, inclusiv acțiuni sintetice decontate în numerar, sunt recunoscute în contul de profit sau pierdere pe parcursul perioadei în care sunt prestate serviciile aferente.

## 3.22 Dividende

Veniturile din dividende sunt recunoscute în contul de profit sau pierdere al perioadei atunci când dreptul de a primi astfel de venituri și este probabil ca dividendele să fie colectate. Dividendele primite din investiții în instrumente de capitaluri proprii sunt prezentate ca o componentă a "Venitului net din tranzacționare" în situația profitului sau pierderii.

Dividendele încasate de la subsidiara, care nu sunt deținute în scop de tranzacționare, sunt recunoscute în situația profitului sau pierderii în cadrul poziției „Alte venituri din exploatare”.

Dividendele declarate și aprobate spre plată sunt tratate ca o distribuție a profitului pentru perioada în care sunt declarate și aprobate de Adunarea Generală a Acționarilor și sunt recunoscute ca dividende de plată până la decontarea acestora.

## 3.23 Garanții reposedate

Politică Grupului și a Băncii este de a determina dacă un activ reposedat poate fi cel mai bine utilizat pentru operațiunile sale interne sau ar trebui vândut. Activele considerate a fi utile pentru operațiunile interne sunt transferate în categoria lor relevantă de active la cea mai mică dintre valoarea lor reposedată sau valoarea contabilă a activului garantat inițial. Activele pentru care se consideră că vânzarea este o opțiune mai bună sunt transferate în active deținute în vederea vânzării la valoarea lor justă pentru activele financiare, iar valoarea justă minus costul de vânzare pentru activele nefinanciare la data reintrării în posesie.

În cursul normal al activității, Grupul și Banca angajează agenți externi pentru recuperarea fondurilor din activele reposedate, în general la licitație, pentru stingerea datoriilor restante. Orice fonduri excedentare sunt returnate



Clasificat în conformitate cu...

## B.C. VICTORIABANK S.A.

### NOTE EXPLICATIVE LA SITUAȚIILE FINANCIARE CONSOLIDATE ȘI INDIVIDUALE

împrumutatului.

#### 3. POLITICI CONTABILE MATERIALE (CONTINUARE)

##### 3.23 Garanții reposedate (continuare)

La 31 decembrie 2025 și 2024, garanțiile reale repuse în posesie includ activele reposedate - garanții care au finalizat procesul legal de repunere în posesie aferente creditelor neperformante. Toate activele care nu au finalizat procesul legal de repunere în posesie nu sunt înregistrate în bilanț.

La fiecare dată de raportare, garanțiile reale reintrate sunt testate pentru depreciere, astfel cum se indică în nota 3.11.

##### 3.24 Stocuri

Stocurile sunt evaluate la valoarea cea mai mică dintre cost și valoarea realizabilă netă. Valoarea oricărei reduceri a valorii contabile a stocurilor până la valoarea realizabilă netă este recunoscută drept cheltuială în perioada în care are loc reducerea valorii contabile.

Pentru fiecare perioadă ulterioară se efectuează o nouă evaluare a valorii realizabile nete. Atunci când acele condiții care au determinat în trecut reducerea valorii contabile a stocurilor sub cost au încetat să mai existe sau atunci când există dovezi clare ale unei creșteri a valorii realizabile nete ca urmare a schimbării unor circumstanțe economice, suma care reprezintă reducerea valorii contabile este reluată, astfel încât noua valoare contabilă a stocului să fie egală cu cea mai mică valoare dintre cost și valoarea realizabilă netă revizuită.

Atunci când stocurile sunt vândute, valoarea contabilă a acestor stocuri trebuie să fie recunoscută drept cheltuială în perioada în care este recunoscut venitul corespunzător.

##### 3.25 Active și datorii contingente

Datoriile contingente nu sunt recunoscute în situațiile financiare, dar sunt prezentate în notele explicative la situații financiare, cu excepția cazurilor în care probabilitatea unei ieșiri de resurse este „redușă”.

Un activ contingent nu este recunoscut în situațiile financiare, dar este prezentat când este probabilă intrarea unui flux de beneficii economice.

##### 3.26 Rezultatul pe acțiune

Grupul și Banca prezintă câștigul pe acțiune (“CPA”) brut și diluat pentru acțiunile ordinare. CPA brut este calculat prin împărțirea profitului sau pierderii atribuibile acționarilor ordinari ai Grupului și ai Băncii la numărul mediu ponderat de acțiuni ordinare aflate în circulație pe parcursul perioadei. CPA diluat este calculat prin ajustarea profitului sau pierderii atribuibile acționarilor ordinari cu media ponderată a acțiunilor ordinare existente pentru efectele tuturor potențialelor acțiuni ordinare, care cuprind titluri convertibile și opțiuni pe acțiuni acordate angajaților.

##### 3.27 Raportarea segmentelor

Un segment operațional este o componentă a Grupului și a Băncii:

- care se angajează în activități de afaceri din care poate obține venituri și suporta cheltuieli;
- pentru care sunt disponibile informații financiare distincte;
- ale cărei rezultate din activitate sunt examinate de managementul Grupului și al Băncii în vederea luării decizii cu privire la alocarea resurselor pe segment și a evaluării performanței acestuia.

Raportarea pe segmente a Grupului și a Băncii este prezentată în Nota 38.

## NOTE EXPLICATIVE LA SITUAȚIILE FINANCIARE CONSOLIDATE ȘI INDIVIDUALE

## 3. POLITICI CONTABILE MATERIALE (CONTINUARE)

## 3.28 Standarde contabile IFRS noi și amendamente la standardele existente, care sunt în vigoare în anul curent

În anul curent, Grupul și Banca au aplicat un număr de amendamente la IAS 21 Efectele variațiilor cursurilor de schimb valutar - Lipsa convertibilității emis de Consiliul pentru Standardele de Contabilitate (IASB), care sunt obligatorii pentru perioadele de raportare care încep la sau după 1 ianuarie 2025. Adoptarea acestora nu a avut un impact semnificativ asupra informațiilor prezentate sau asupra sumelor raportate în aceste situații financiare.

Alte standarde de contabilitate IFRS noi sau revizuite, aplicabile pentru exercițiul financiar curent, nu au avut un impact semnificativ asupra acestor situații financiare.

## 3.29 Standardele IFRS noi și revizuite emise, dar care nu sunt încă în vigoare

La data aprobării acestor situații financiare, Grupul și Banca nu au aplicat următoarele standarde de contabilitate IFRS noi sau revizuite care au fost emise de IASB, dar nu au intrat încă în vigoare:

**Amendamente la IFRS 9 și IFRS 7 - Amendamente la clasificarea și evaluarea instrumentelor financiare** emise de IASB în 30 mai 2024. Amendamentele clarifică clasificarea activelor financiare care au caracteristici de mediu, sociale, de guvernare corporativă (ESG) și similare. Amendamentele clarifică și data la care un activ sau o datorie financiară este derecunoscut(ă) și introduce cerințe suplimentare de prezentare cu privire la investițiile în instrumentele de capitaluri proprii desemnate la valoarea justă prin alte elemente ale rezultatului global și instrumentele financiare care au caracteristici contingente.

**Amendamente la IFRS 1, IFRS 7, IFRS 9, IFRS 10 și IAS 7 - Îmbunătățiri anuale ale Standardelor de Contabilitate IFRS – Volumul 11** emise de IASB în 18 iulie 2024. Aceste amendamente includ clarificări, simplificări, corecții și modificări în următoarele domenii: (a) contabilitatea de acoperire a riscurilor adoptată de o entitate care adoptă standardele pentru prima dată (IFRS 1); (b) câștigul sau pierderea la scoaterea din gestiune (IFRS 7); (c) prezentarea diferenței amânate între valoarea justă și prețul de tranzacționare (IFRS 7); (d) introducerea și prezentările de informații privind riscul de credit (IFRS 7); (e) scoaterea din evidență a datoriilor de leasing de către locatar (IFRS 9); (f) prețul de tranzacționare (IFRS 9); (g) stabilirea unui „representant de facto” (IFRS 10); (h) metoda bazată pe cost (IAS 7).

**IFRS 18 Prezentare și informații de furnizat în situațiile financiare** emis de IASB în 9 aprilie 2024 va înlocui IAS 1 Prezentarea situațiilor financiare. Standardul introduce trei seturi de cerințe noi pentru ca societățile să-și îmbunătățească raportarea performanței financiare și pentru a da investitorilor o bază mai bună de analizare și comparare a companiilor. Principalele modificări în noul standard față de IAS 1 se referă la: (a) introducerea de categorii (operațiuni de exploatare, de investiții, de finanțare, referitoare la impozitul pe profit și întrerupte) și de sub-totaluri definite în situația profitului sau a pierderii; (b) introducerea de cerințe pentru îmbunătățirea agregărilor și a dezagregărilor; (c) introducerea de informații privind măsurile de performanță stabilite de conducere (MPC-uri) în notele la situațiile financiare.

**IFRS 19 „Filiale fără răspundere publică: Prezentări”,** emis de IASB la 9 mai 2024. Standardul permite unei subsidiare să aplice cerințe reduse de prezentare atunci când aplică Standardele de Contabilitate IFRS în situațiile sale financiare. IFRS 19 este opțional pentru filiale eligibile și stabilește cerințele de prezentare pentru subsidiarele care aleg să îl aplice. Grupul și Banca se află în proces de analiză dacă IFRS 19 va fi aplicat în perioadele de raportare viitoare.

**Amendamente la IFRS 10 „Situații financiare consolidate” și IAS 28 „Investiții în entități asociate și asocieri în participație” – Vânzarea sau aportul de active între un investitor și entitatea sa asociată sau asocierea în participație,** emise de IASB la 11 septembrie 2014. Amendamentele soluționează un conflict între cerințele IAS 28 și IFRS 10 și clarifică faptul că, într-o tranzacție care implică o entitate asociată sau o asociere în participație, măsura în care este recunoscut câștigul sau pierderea depinde de faptul dacă activele vândute sau aportate constituie o afacere.

Grupul și Banca nu anticipează că adoptarea standardelor contabile enumerate mai sus să aibă un impact semnificativ asupra situațiilor financiare ale Grupului și ale Băncii în perioadele viitoare, pe baza analizei curente a cerințelor acestora și a activităților desfășurate de Grup și Bancă.

## NOTE EXPLICATIVE LA SITUAȚIILE FINANCIARE CONSOLIDATE ȘI INDIVIDUALE

## 4. NUMERAR ȘI SOLDURI LA BANCA NAȚIONALĂ A MOLDOVEI

|                                                           | Grup                 |                      | Banca                |                      |
|-----------------------------------------------------------|----------------------|----------------------|----------------------|----------------------|
|                                                           | 31 decembrie<br>2025 | 31 decembrie<br>2024 | 31 decembrie<br>2025 | 31 decembrie<br>2024 |
| În mii MDL                                                |                      |                      |                      |                      |
| Numerar în casierie și alte valori                        | 1,167,440            | 1,191,255            | 1,140,702            | 1,147,988            |
| Cont curent la Banca Națională a Moldovei                 | 585,944              | 94,449               | 585,944              | 2,997                |
| Rezerva minimă obligatorie în MDL                         | 2,940,922            | 2,643,004            | 2,940,922            | 2,463,026            |
| Rezervele minime obligatorii în valută liber convertibilă | 2,119,523            | 2,351,113            | 2,119,523            | 2,162,176            |
| <b>Numerar și solduri la Banca Națională a Moldovei</b>   | <b>6,813,829</b>     | <b>6,279,821</b>     | <b>6,787,091</b>     | <b>5,776,187</b>     |
| <b>Solduri la Banca Națională a Moldovei, din care:</b>   |                      |                      |                      |                      |
| Valoarea brută                                            | 5,652,335            | 5,093,683            | 5,652,335            | 4,632,853            |
| Reduceri pentru pierderi din depreciere                   | (5,946)              | (5,117)              | (5,946)              | (4,654)              |
| <b>Total</b>                                              | <b>5,646,389</b>     | <b>5,088,566</b>     | <b>5,646,389</b>     | <b>4,628,199</b>     |

## Contul curent și rezerva obligatorie

În conformitate cu cadrul de reglementare al Băncii Naționale a Moldovei (BNM), băncile comerciale sunt obligate să mențină rezerve obligatorii minime pentru a sprijini gestionarea lichidității. Aceste rezerve se calculează ca procent din soldurile medii ale mijloacelor atrase de Bancă pe parcursul unei perioade de observație, care se desfășoară de la data de 16 a lunii precedente până la data de 15 a lunii curente. Mijloacele denumite în lei moldovenești (MDL) și în valute neconvertibile (NCC) sunt rezervate în MDL, în timp ce mijloacele denumite în valute liber convertibile (FCC) sunt rezervate fie în dolari SUA (USD), fie în euro (EUR).

La 31 decembrie 2025, rata rezervelor obligatorii pentru pasivele atrase în MDL și NCC era de 20.0%, iar pentru cele atrase în FCC – 29.0% (31 decembrie 2024: 25.0% pentru MDL și NCC; 34.0% pentru FCC).

Banca menține rezervele obligatorii denumite în MDL și NCC în contul „Nostro” deschis la BNM. Pentru rezervele în USD și EUR, Banca utilizează conturile „Nostro” în valută străină ale BNM, deschise la bănci corespondente externe. Banca urmărește și gestionează aceste rezerve valutare prin conturi analitice dedicate, menținând solduri separate pentru USD și EUR.

Rezervele în MDL sunt menținute în contul „Loro” al Băncii la BNM, calculate ca sold mediu zilnic pe perioada de menținere a rezervelor (de la data de 16 a lunii curente până la data de 15 a lunii următoare), în funcție de numărul de zile calendaristice din perioada respectivă.

La 31 decembrie 2025, soldul contului „Nostro” la BNM înregistra valoarea de 3,524,408 mii MDL. (31 decembrie 2024: la nivel consolidat 2,736,999 mii MDL, la nivel individual suma de 2,465,502 mii MDL).

Rezervele obligatorii în USD și EUR înregistrau sumele de 28,735 mii USD și 82,925 mii EUR (31 decembrie 2024: la nivel de Grup - 31,332 mii USD și 91,767 mii EUR, la nivel de Bancă - 28,780 mii USD și 84,421 mii EUR).

Pe parcursul anului 2025, BNM a majorat rata dobânzii aplicabile rezervelor obligatorii în MDL și NCC de la 1.60% la 3.32%. Rata de remunerare a rezervelor în valută străină a fost, redusă: de la 2.52% la 1.78% pentru USD și de la 1.05% la 0.00% pentru EUR. Spre comparație, în anul 2024, rata pentru rezerve a scăzut de la 2.75% la 1.60% în MDL, de la 3.34% la 2.52% pentru USD, de la 1.90% la 1.05% pentru EUR.

La 31 decembrie 2025, dobânda sporită pentru rezervele menținute era de 6,170 mii MDL pentru rezervele în MDL și 646 mii MDL pentru rezervele în valută străină (31 decembrie 2024: la nivel individual - 3,000 mii MDL pentru rezervele în MDL și 2,300 mii MDL pentru rezervele în valută străină; la nivel consolidat - 3,207 mii MDL pentru rezervele în MDL și, respectiv, 2,582 mii MDL pentru rezervele în valută străină).

B.C. VICTORIABANK S.A.

**NOTE EXPLICATIVE LA SITUAȚIILE FINANCIARE CONSOLIDATE ȘI INDIVIDUALE**

**4. NUMERAR ȘI SOLDURI LA BANCA NAȚIONALĂ A MOLDOVEI (CONTINUARE)**

În înțelesul situației fluxurilor de trezorerie, numerarul și echivalentele de numerar cuprind următoarele solduri cu o scadență inițială mai mică de trei luni:

| În mii MDL                                                                                                                      | Note | Grup                 |                      | Banca                |                      |
|---------------------------------------------------------------------------------------------------------------------------------|------|----------------------|----------------------|----------------------|----------------------|
|                                                                                                                                 |      | 31 decembrie<br>2025 | 31 decembrie<br>2024 | 31 decembrie<br>2025 | 31 decembrie<br>2024 |
| Numerar în casierie și alte valori                                                                                              | 4    | 1,167,440            | 1,191,255            | 1,140,702            | 1,147,988            |
| Contul curent la Banca Națională a<br>Moldovei                                                                                  | 4    | 585,944              | 94,449               | 585,944              | 2,997                |
| Conturi curente la alte bănci și depozite<br>overnight                                                                          | 5    | 1,065,311            | 1,175,898            | 869,108              | 889,255              |
| Plasamente la termen scurt în bănci<br>până la 3 luni                                                                           | 5    | 1,167,026            | -                    | 1,167,026            | -                    |
| CertIFICATE eliberate de BNM                                                                                                    | 6    | -                    | 2,271,438            | -                    | 1,897,027            |
| Titluri de valoare deținute în vederea<br>tranzacționării evaluate la valoarea justă<br>prin profit sau pierdere până la 3 luni | 6    | 45,795               | -                    | 45,795               | -                    |
| <b>Numerar și echivalente de numerar în<br/>situația fluxurilor de trezorerie</b>                                               |      | <b>4,031,516</b>     | <b>4,733,040</b>     | <b>3,808,575</b>     | <b>3,937,267</b>     |

**5. CONTURI CURENTE ȘI PLASAMENTE LA BĂNCI**

| În mii MDL                                                                              | Grup                 |                      | Banca                |                      |
|-----------------------------------------------------------------------------------------|----------------------|----------------------|----------------------|----------------------|
|                                                                                         | 31 decembrie<br>2025 | 31 decembrie<br>2024 | 31 decembrie<br>2025 | 31 decembrie<br>2024 |
| Conturi curente la alte bănci și depozite<br>overnight, din care:                       |                      |                      |                      |                      |
| Valoarea brută                                                                          | 1,065,311            | 1,175,898            | 869,108              | 889,255              |
| Reduceri pentru pierderi din deprecierea                                                | (744)                | (4,138)              | (422)                | (3,469)              |
| <b>Plasamente -garanții la termen în bănci, din care:</b>                               | <b>721,719</b>       | <b>143,682</b>       | <b>166,447</b>       | <b>143,682</b>       |
| Valoarea brută                                                                          | 737,705              | 143,754              | 166,485              | 143,754              |
| Reduceri pentru pierderi din deprecierea                                                | (15,986)             | (72)                 | (38)                 | (72)                 |
| <b>Plasamente la termen la bănci cu scadența până<br/>la 3 luni, din care (nota 4):</b> | <b>1,167,026</b>     | <b>-</b>             | <b>1,167,026</b>     | <b>-</b>             |
| Valoarea brută                                                                          | 1,167,376            | -                    | 1,167,376            | -                    |
| Reduceri pentru pierderi din deprecierea                                                | (350)                | -                    | (350)                | -                    |
| <b>Plasamente la termen la bănci cu scadența peste<br/>3 luni, din care:</b>            | <b>368,864</b>       | <b>924,790</b>       | <b>368,223</b>       | <b>924,790</b>       |
| Valoarea brută                                                                          | 369,074              | 927,022              | 368,431              | 927,022              |
| Reduceri pentru pierderi din deprecierea                                                | (210)                | (2,232)              | (208)                | (2,232)              |
| <b>Total</b>                                                                            | <b>3,322,920</b>     | <b>2,244,370</b>     | <b>2,570,803</b>     | <b>1,957,727</b>     |

La 31 decembrie 2025, conturile curente și plasamentele la bănci includ conturi „Nostro”, precum și plasamente interbancare overnight și pe termen scurt. Aceste solduri sunt reflectate în situațiile fluxurilor de numerar consolidate și individuale în sumă de 2,232,978 mii MDL la nivel de Grup și 2,036,134 mii MDL la nivelul Băncii (2024: 1,175,898 mii MDL la nivel de Grup și 889,255 mii MDL la nivelul Băncii).

La nivel de Grup, soldul total al conturilor curente, plasamentelor gajate și depozitelor la termen constituite la bănci din state membre OECD a fost de 2,393,464 mii MDL (2024: 1,968,906 mii MDL), în timp ce plasamentele în jurisdicții non-OECD au totalizat 929,456 mii MDL (2024: 275,464 mii MDL). La nivelul Băncii, aceste plasamente au constituit 2,393,464 mii MDL în țări OECD (2024: 1,772,401 mii MDL) și 177,339 mii MDL în țări non-OECD (2024: 185,326 mii MDL).

B.C. VICTORIABANK S.A.

**NOTE EXPLICATIVE LA SITUAȚIILE FINANCIARE CONSOLIDATE ȘI INDIVIDUALE**

**5. CONTURI CURENTE ȘI PLASAMENTE LA BĂNCI (CONTINUARE)**

Evaluarea calitativă a plasamentelor la bănci a fost realizată pe baza ratingurilor de credit atribuite de agențiile internaționale de rating – Standard & Poor's, Moody's și Fitch, acolo unde astfel de ratinguri au fost disponibile. Pentru fiecare instrument se selectează cel mai nefavorabil rating dintre cele raportate de agenții și se echivalează la scala Standard & Poor's. În absența unui rating direct pentru o anumită bancă, a fost utilizat ratingul suveran atribuit de Standard & Poor's ca indicator de referință pentru evaluarea calității creditului.

| <i>În mii MDL</i>          | Grup                 |                      | Banca                |                      |
|----------------------------|----------------------|----------------------|----------------------|----------------------|
|                            | 31 decembrie<br>2025 | 31 decembrie<br>2024 | 31 decembrie<br>2025 | 31 decembrie<br>2024 |
| <b>Plasamente la bănci</b> |                      |                      |                      |                      |
| Rating de la A la AA-      | 2,085,786            | 764,585              | 2,085,786            | 568,081              |
| Rating de la BBB la BBB+   | 1,178,968            | 1,093,720            | 426,851              | 1,003,582            |
| Rating BBB- și mai jos     | 58,166               | 386,065              | 58,166               | 386,064              |
| <b>Total</b>               | <b>3,322,920</b>     | <b>2,244,370</b>     | <b>2,570,803</b>     | <b>1,957,727</b>     |

**6. TITLURI DE VALOARE – INSTRUMENTE DE DATORIE**

La 31 decembrie 2025, Grupul și Banca dețineau titluri de investiții care includ instrumente de datorie evaluate atât la cost amortizat, cât și la valoarea justă prin alte elemente ale rezultatului global (FVOCI), precum și titluri de valoare deținute în vederea tranzacționării, evaluate la valoarea justă prin profit sau pierdere (FVTPL). Structura acestor instrumente este prezentată mai jos:

| <i>În mii MDL</i>                                                                                          | Grup                 |                      | Banca                |                      |
|------------------------------------------------------------------------------------------------------------|----------------------|----------------------|----------------------|----------------------|
|                                                                                                            | 31 decembrie<br>2025 | 31 decembrie<br>2024 | 31 decembrie<br>2025 | 31 decembrie<br>2024 |
| Titluri de valoare la cost amortizat                                                                       | 7,974,450            | 8,081,195            | 7,974,450            | 7,165,233            |
| Titluri de valoare la valoarea justă prin alte elemente ale rezultatului global                            | 7,612                | 12,048               | 7,612                | 12,048               |
| Titluri de valoare deținute în vederea tranzacționării evaluate la valoarea justă prin profit sau pierdere | 45,795               | -                    | 45,795               | -                    |
| <b>Total</b>                                                                                               | <b>8,027,857</b>     | <b>8,093,243</b>     | <b>8,027,857</b>     | <b>7,177,281</b>     |

**Titluri de valoare la cost amortizat - instrumente de datorie**

| <i>În mii MDL</i>                                                | Grup                 |                      | Banca                |                      |
|------------------------------------------------------------------|----------------------|----------------------|----------------------|----------------------|
|                                                                  | 31 decembrie<br>2025 | 31 decembrie<br>2024 | 31 decembrie<br>2025 | 31 decembrie<br>2024 |
| Certificate emise de Banca Națională a Moldovei                  | -                    | 2,271,438            | -                    | 1,897,027            |
| Valori mobiliare de stat cu scadența inițială mai mare de 3 luni | 7,675,399            | 5,463,802            | 7,675,399            | 4,922,251            |
| Valori mobiliare de stat emise de Guvernul României              | 299,051              | 345,955              | 299,051              | 345,955              |
| <b>Total</b>                                                     | <b>7,974,450</b>     | <b>8,081,195</b>     | <b>7,974,450</b>     | <b>7,165,233</b>     |
| <i>Din care:</i>                                                 |                      |                      |                      |                      |
| Valoarea brută                                                   | 8,074,491            | 8,153,370            | 8,074,491            | 7,230,323            |
| Reduceri pentru pierderi din deprecierea                         | (100,041)            | (72,175)             | (100,041)            | (65,090)             |

## NOTE EXPLICATIVE LA SITUAȚIILE FINANCIARE CONSOLIDATE ȘI INDIVIDUALE

## 6. TITLURI DE VALOARE – INSTRUMENTE DE DATORIE (CONTINUARE)

Titluri de valoare la valoarea justă prin alte elemente ale rezultatului global - instrumente de datorie

| În mii MDL                   | Grup                 |                      | Banca                |                      |
|------------------------------|----------------------|----------------------|----------------------|----------------------|
|                              | 31 decembrie<br>2025 | 31 decembrie<br>2024 | 31 decembrie<br>2025 | 31 decembrie<br>2024 |
| Valori mobiliare de stat     | 7,610                | 11,936               | 7,610                | 11,936               |
| Modificări ale valorii juste | 2                    | 112                  | 2                    | 112                  |
| <b>Total</b>                 | <b>7,612</b>         | <b>12,048</b>        | <b>7,612</b>         | <b>12,048</b>        |

Titluri de valoare deținute în vederea tranzacționării evaluate la valoarea justă prin profit sau pierdere - instrumente de datorie

| În mii MDL               | Grup                 |                      | Banca                |                      |
|--------------------------|----------------------|----------------------|----------------------|----------------------|
|                          | 31 decembrie<br>2025 | 31 decembrie<br>2024 | 31 decembrie<br>2025 | 31 decembrie<br>2024 |
| Valori mobiliare de stat | 45,795               | -                    | 45,795               | -                    |
| <b>Total</b>             | <b>45,795</b>        | <b>-</b>             | <b>45,795</b>        | <b>-</b>             |

La 31 decembrie 2025, Grupul și Banca dețineau, în cadrul titlurilor de investiții, instrumente de datorie evaluate la cost amortizat, constând în bonuri de trezorerie emise de Guvernul Republicii Moldova, precum și titluri de stat emise de Guvernul României. Valoarea contabilă a acestor instrumente a fost de 7,974,450 mii MDL la nivel de Grup și Băncii (31 decembrie 2024 la nivel de Grup 8,081,195 mii MDL și la nivelul Băncii 7,165,233 mii MDL).

În plus, la 31 decembrie 2025, Grupul și Banca dețineau un portofoliu de titluri de stat emise de Republica Moldova, clasificate ca active financiare evaluate la FVOCI, cu o valoare justă de 7,612 mii MDL (31 decembrie 2024: 12,048 mii MDL), atât la nivel consolidat, cât și individual.

La 31 decembrie 2025, Grupul și Banca dețineau un portofoliu de titluri de stat emise de Republica Moldova, clasificate ca active financiare deținute în vederea tranzacționării evaluate la valoarea justă prin profit sau pierdere în valoare de 45,795 mii MDL.

Titlurile de stat deținute în portofoliul Grupului și al Băncii la 31 decembrie 2025 includ bonuri de trezorerie denumite în MDL, emise cu discount și răscumpărate la valoarea nominală la scadență, cu maturități inițiale cuprinse între 182 și 364 de zile. Aceste instrumente poartă rate ale dobânzii între 7.06% și 9.83% (2024: între 4.17% și 6.84%). Portofoliul include, de asemenea, obligațiuni denumite în MDL, emise de Ministerul Finanțelor al Republicii Moldova, fie la valoare nominală, fie cu primă, cu maturități inițiale cuprinse între 730 și 2,557 de zile, și cu rate ale dobânzii fixe sau variabile, cuprinse între 4.75% și 12.00% (2024: între 4.20% și 13.00%).

Titlurile de stat românești deținute de Grup și Bancă sunt emise de Ministerul Finanțelor Publice al României, sunt denumite în EUR și au maturitate de trei ani, purtând rate fixe ale dobânzii de 4.90%.

Evaluarea calitativă a titlurilor de investiții a fost realizată pe baza ratingurilor de credit emise de agențiile internaționale de rating – Standard & Poor's, Moody's și Fitch, acolo unde acestea sunt disponibile. Pentru fiecare instrument se selectează cel mai nefavorabil rating dintre cele raportate de agenții și se echivalează la scala Standard & Poor's. Pentru instrumentele care nu aveau un rating direct atribuit, s-a utilizat ratingul suveran al Republicii Moldova ca referință pentru evaluarea calității creditului.

B.C. VICTORIABANK S.A.

NOTE EXPLICATIVE LA SITUAȚIILE FINANCIARE CONSOLIDATE ȘI INDIVIDUALE

6. TITLURI DE VALOARE – INSTRUMENTE DE DATORIE (CONTINUARE)

| În mii MDL                                                    | Grup              |                   | Banca             |                   |
|---------------------------------------------------------------|-------------------|-------------------|-------------------|-------------------|
|                                                               | 31 decembrie 2025 | 31 decembrie 2024 | 31 decembrie 2025 | 31 decembrie 2024 |
| Titluri de valoare la cost amortizat - instrumente de datorie |                   |                   |                   |                   |
| Rating BBB-                                                   | 299,051           | 345,955           | 299,051           | 345,955           |
| Rating B-                                                     | 7,675,399         | 7,735,240         | 7,675,399         | 6,819,278         |
| <b>Total</b>                                                  | <b>7,974,450</b>  | <b>8,081,195</b>  | <b>7,974,450</b>  | <b>7,165,233</b>  |

La 31 decembrie 2025, titluri de stat cu un cost amortizat de 1,850,283 mii MDL (31 decembrie 2024: 1,850,283 mii MDL) se aflau sub sechestru impus de autoritățile din Republica Moldova (a se vedea Nota 34 pentru detalii suplimentare).

Acest sechestru nu afectează operațiunile Băncii, gestionarea lichidității sau veniturile din dobânzi, întrucât titlurile ajunse la maturitate sunt în mod constant înlocuite prin noi emisiuni, menținând valoarea nominală a titlurilor sechestrate la 1,850,283 mii MDL.

7. CREDITE ACORDATE CLIENȚILOR

Activitatea de creditare a Grupului și Băncii se concentrează pe acordarea de credite persoanelor fizice și juridice.

| Grup                | 31 decembrie 2025 |                                         |                    | 31 decembrie 2024 |                                         |                    |
|---------------------|-------------------|-----------------------------------------|--------------------|-------------------|-----------------------------------------|--------------------|
|                     | Valoarea brută    | Reduceri pentru pierderi din depreciere | Valoarea contabilă | Valoarea brută    | Reduceri pentru pierderi din depreciere | Valoarea contabilă |
| În mii MDL          |                   |                                         |                    |                   |                                         |                    |
| Clienți corporativi | 10,597,813        | (624,400)                               | 9,973,413          | 5,298,620         | (248,117)                               | 5,050,503          |
| Credite ipotecare   | 2,929,939         | (20,347)                                | 2,909,592          | 2,035,875         | (9,291)                                 | 2,026,584          |
| Credite de consum   | 5,978,584         | (342,380)                               | 5,636,204          | 2,201,068         | (204,096)                               | 1,996,972          |
| <b>Total</b>        | <b>19,506,336</b> | <b>(987,127)</b>                        | <b>18,519,209</b>  | <b>9,535,563</b>  | <b>(461,504)</b>                        | <b>9,074,059</b>   |

| Banca               | 31 decembrie 2025 |                                         |                    | 31 decembrie 2024 |                                         |                    |
|---------------------|-------------------|-----------------------------------------|--------------------|-------------------|-----------------------------------------|--------------------|
|                     | Valoarea brută    | Reduceri pentru pierderi din depreciere | Valoarea contabilă | Valoarea brută    | Reduceri pentru pierderi din depreciere | Valoarea contabilă |
| În mii MDL          |                   |                                         |                    |                   |                                         |                    |
| Clienți corporativi | 6,692,894         | (299,834)                               | 6,393,060          | 5,076,357         | (222,645)                               | 4,853,712          |
| Credite ipotecare   | 2,884,868         | (17,962)                                | 2,866,906          | 1,897,492         | (9,154)                                 | 1,888,338          |
| Credite de consum   | 2,998,063         | (199,553)                               | 2,798,510          | 2,194,421         | (203,801)                               | 1,990,620          |
| <b>Total</b>        | <b>12,575,825</b> | <b>(517,349)</b>                        | <b>12,058,476</b>  | <b>9,168,270</b>  | <b>(435,600)</b>                        | <b>8,732,670</b>   |

Analiza portofoliului de credite al persoanelor juridice pe sectoare economice la 31 decembrie 2025 și 31 decembrie 2024 este prezentată mai jos:

## NOTE EXPLICATIVE LA SITUAȚIILE FINANCIARE CONSOLIDATE ȘI INDIVIDUALE

## 7. CREDITE ACORDATE CLIENȚILOR (CONTINUARE)

|                                     | Grup                 |                      | Banca                |                      |
|-------------------------------------|----------------------|----------------------|----------------------|----------------------|
|                                     | 31 decembrie<br>2025 | 31 decembrie<br>2024 | 31 decembrie<br>2025 | 31 decembrie<br>2024 |
| Persoane juridice<br>În mii lei     |                      |                      |                      |                      |
| Producție și comerț                 | 4,143,452            | 2,636,432            | 3,291,298            | 2,453,587            |
| Imobiliare                          | 463,274              | 126,914              | 268,061              | 126,914              |
| Agricultură și industrie alimentară | 1,777,921            | 876,542              | 939,341              | 837,125              |
| Credite de consum                   | 1,259,826            | 61,267               | 70,854               | 61,267               |
| Transport și construcții de drumuri | 987,814              | 200,309              | 703,938              | 200,309              |
| Sectorul energetic                  | 370,042              | 243,182              | 370,042              | 243,182              |
| Guvern/Administrații publice        | 29,571               | 27,223               | 29,571               | 27,223               |
| Organizații necomerciale            | 3,016                | -                    | 3,016                | -                    |
| Alții                               | 1,562,897            | 1,126,751            | 1,016,773            | 1,126,751            |
| <b>Total</b>                        | <b>10,597,813</b>    | <b>5,298,620</b>     | <b>6,692,894</b>     | <b>5,076,358</b>     |

Efectul ajustărilor pentru pierderile de credit așteptate asupra împrumuturilor acordate clienților în cursul anilor 2025 și 2024 este prezentat în nota 41.1.

## 8. TITLURI DE CAPITAL LA VALOAREA JUSTĂ PRIN ALTE ELEMENTE ALE REZULTATULUI GLOBAL

Mișcarea portofoliului de investiții este prezentată mai jos:

|                                            | Grup         |              | Banca        |              |
|--------------------------------------------|--------------|--------------|--------------|--------------|
|                                            | 2025         | 2024         | 2025         | 2024         |
| În mii MDL                                 |              |              |              |              |
| Sold la 1 ianuarie                         | 4,185        | 3,378        | 4,185        | 3,378        |
| Titluri de capital preluate prin achiziție | -            | 1,019        | -            | -            |
| Modificări ale valorii juste               | 286          | 59           | 286          | 59           |
| Intrări                                    | -            | 744          | -            | 744          |
| Ieșiri                                     | -            | (1,019)      | -            | -            |
| Influența cursului valutar                 | 41           | 4            | 41           | 4            |
| <b>Sold la 31 decembrie</b>                | <b>4,512</b> | <b>4,185</b> | <b>4,512</b> | <b>4,185</b> |

La 31 decembrie 2025, în cadrul portofoliului său, Grupul și Banca deține titluri de capital evaluate la valoarea justă prin alte elemente ale rezultatului global în companii locale și străine care nu sunt listate.

Mai jos este prezentată o analiză a titlurilor de capital la valoarea justă prin alte elemente ale rezultatului global la 31 decembrie 2025 și 31 decembrie 2024:

|                      | Domeniul de activitate        | Acțiuni deținute | 31 decembrie | Acțiuni deținute | 31 decembrie |
|----------------------|-------------------------------|------------------|--------------|------------------|--------------|
|                      |                               | 2025, %          | 2025         | 2024, %          | 2024         |
| În mii MDL           |                               |                  |              |                  |              |
| Biroul de Credit SRL | Procesare date                | 18.19            | 2,038        | 18.19            | 2,038        |
| S.W.I.F.T SCRL       | Transferuri<br>internaționale | 0.01             | 2,035        | 0.01             | 1,708        |
| Bursa de Valori      | Bursă                         | 5.94             | 439          | 5.94             | 439          |
| <b>Total</b>         |                               |                  | <b>4,512</b> |                  | <b>4,185</b> |

La situația din 31 decembrie 2025 și 31 decembrie 2024, titlurile de capital Biroului de Credit SRL în sumă de 2,038 mii lei se află sub sechestru instituit de către autoritățile Republicii Moldova (a se vedea Nota 36).

B.C. VICTORIABANK S.A.

**NOTE EXPLICATIVE LA SITUAȚIILE FINANCIARE CONSOLIDATE ȘI INDIVIDUALE**

**9. INVESTIȚII ÎN FILIALE**

La data de 31 decembrie 2025 Banca deține participatii în capitalul O.C.N. Microinvest S.R.L. în valoare de 1,280,977 mii lei (31 decembrie 2024: participatii în BCR Chișinău în sumă de 224,011 mii lei).

| Denumirea Filialei                    | Sediul social                                            | 31 decembrie 2025   |                | 31 decembrie 2024   |                |
|---------------------------------------|----------------------------------------------------------|---------------------|----------------|---------------------|----------------|
|                                       |                                                          | Procent participare | Capital social | Procent participare | Capital social |
| O.C.N. Microinvest S.R.L. Chișinău    | Bd. Renașterii Naționale 12, Chișinău, Republica Moldova | 100%                | 107,379        | -                   | -              |
| Banca Comercială Română Chișinău S.A. | Str. Pușkin 60/2, Chișinău, Republica Moldova            | -                   | -              | 100%                | 728,130        |

La 1 octombrie 2025, Victoriabank a achiziționat 100% din capitalul social al O.C.N. Microinvest S.R.L. Începând cu această dată Banca deține controlul integral asupra O.C.N. Microinvest S.R.L..

La 15 ianuarie 2024, Banca a achiziționat toate acțiunile BCR Chișinău deținute de Banca Comercială Română. La momentul achiziției, capitalul social consta în 72,813 acțiuni ordinare, emise și în circulație, cu o valoare nominală de 10,000 MDL pe acțiune.

La 1 martie 2025, Banca a finalizat fuziunea cu BCR Chișinău S.A.. Patrimoniul societății absorbite a fost transferat integral către Victoriabank S.A., consolidând astfel poziția acesteia pe piața bancară din Republica Moldova.

**B.C. VICTORIABANK S.A.**

**NOTE EXPLICATIVE LA SITUAȚIILE FINANCIARE CONSOLIDATE ȘI INDIVIDUALE**

**10. IMOBILIZĂRI CORPORALE**

| Grup<br>în mii MDL<br>Cost                                               | Terenuri și clădiri | Mobilier și<br>echipamente | Vehicule      | Îmbunătățiri ale<br>activelor în leasing<br>operational | Active în curs de<br>execuție | Total           |
|--------------------------------------------------------------------------|---------------------|----------------------------|---------------|---------------------------------------------------------|-------------------------------|-----------------|
| <b>Soldul la 1 ianuarie 2024</b>                                         | 145,897             | 342,691                    | 24,502        | 67,710                                                  | 32,207                        | 613,007         |
| Imobilizări corporale preluate prin achiziție                            | 5,539               | 43,042                     | 3,149         | -                                                       | 784                           | 52,514          |
| Intrări                                                                  | -                   | 5,209                      | -             | -                                                       | 114,374                       | 119,583         |
| Transferuri                                                              | 16,941              | 63,847                     | -             | 5,897                                                   | (86,685)                      | -               |
| Clasificate în vederea vânzării<br>leșiri (scoateri în afara bilanțului) | -                   | -                          | -             | -                                                       | -                             | -               |
| <b>Soldul la 31 decembrie 2024</b>                                       | <b>168,377</b>      | <b>406,866</b>             | <b>27,651</b> | <b>(2,470)</b>                                          | <b>(1,411)</b>                | <b>(51,804)</b> |
| <b>Soldul la 1 ianuarie 2025</b>                                         | <b>168,377</b>      | <b>406,866</b>             | <b>27,651</b> | <b>71,137</b>                                           | <b>59,269</b>                 | <b>733,300</b>  |
| Imobilizări corporale preluate prin achiziție                            | 13,541              | 17,125                     | 13,087        | 6,669                                                   | 1,083                         | 51,505          |
| Intrări                                                                  | -                   | 4,509                      | -             | -                                                       | 86,308                        | 90,817          |
| Transferuri                                                              | 10,885              | 60,237                     | 2,140         | 29,850                                                  | (103,112)                     | -               |
| Clasificate în vederea vânzării<br>leșiri (scoateri în afara bilanțului) | -                   | -                          | -             | -                                                       | -                             | -               |
| <b>Soldul la 31 decembrie 2025</b>                                       | <b>192,803</b>      | <b>453,468</b>             | <b>41,551</b> | <b>93,963</b>                                           | <b>(1,072)</b>                | <b>(51,361)</b> |
| <b>Amortizarea și deprecierea acumulată</b>                              |                     |                            |               |                                                         |                               |                 |
| <b>Soldul la 1 ianuarie 2024</b>                                         | 64,896              | 151,815                    | 18,647        | 29,184                                                  | -                             | 264,542         |
| Amortizarea preluată prin achiziție                                      | 1,804               | 37,096                     | 2,461         | -                                                       | -                             | 41,361          |
| Cheltuiala cu amortizarea                                                | 4,594               | 53,881                     | 2,329         | 11,996                                                  | -                             | 72,800          |
| Reclasificat ca deținut în vederea vânzării                              | -                   | -                          | -             | -                                                       | -                             | -               |
| Depreciere                                                               | -                   | -                          | -             | -                                                       | -                             | -               |
| leșiri                                                                   | -                   | (47,338)                   | -             | (2,022)                                                 | -                             | (49,360)        |
| <b>Soldul la 31 decembrie 2024</b>                                       | <b>71,294</b>       | <b>195,454</b>             | <b>23,437</b> | <b>39,158</b>                                           | <b>-</b>                      | <b>329,343</b>  |
| <b>Soldul la 1 ianuarie 2025</b>                                         | <b>71,294</b>       | <b>195,454</b>             | <b>23,437</b> | <b>39,158</b>                                           | <b>-</b>                      | <b>329,343</b>  |
| Amortizarea preluată prin achiziție                                      | 5,580               | 10,427                     | 5,248         | 3,968                                                   | -                             | 25,223          |
| Cheltuiala cu amortizarea                                                | 5,833               | 56,245                     | 2,696         | 15,535                                                  | -                             | 80,309          |
| Reclasificat ca deținut în vederea vânzării                              | -                   | -                          | -             | -                                                       | -                             | -               |
| Depreciere                                                               | -                   | -                          | -             | -                                                       | -                             | -               |
| leșiri                                                                   | -                   | (35,139)                   | (1,206)       | (13,693)                                                | -                             | (50,038)        |
| <b>Soldul la 31 decembrie 2025</b>                                       | <b>82,707</b>       | <b>226,987</b>             | <b>30,175</b> | <b>44,968</b>                                           | <b>-</b>                      | <b>384,837</b>  |
| <b>Valoarea contabilă netă</b>                                           |                     |                            |               |                                                         |                               |                 |
| <b>Soldul la 1 ianuarie 2024</b>                                         | 81,001              | 190,876                    | 5,855         | 38,526                                                  | 32,207                        | 348,465         |
| <b>Soldul la 31 decembrie 2024</b>                                       | 97,083              | 211,412                    | 4,214         | 31,979                                                  | 59,269                        | 403,957         |
| <b>Soldul la 31 decembrie 2025</b>                                       | 110,096             | 226,481                    | 11,376        | 48,995                                                  | 42,476                        | 439,424         |

**B.C. VICTORIABANK S.A.**

**NOTE EXPLICATIVE LA SITUAȚIILE FINANCIARE CONSOLIDATE ȘI INDIVIDUALE**

**10. IMOBILIZĂRI CORPORALE (CONTINUARE)**

| Banca<br>în mii MDL                                                      | Terenuri și clădiri | Mobiliiler și<br>echipamente | Vehicule | Îmbunătățiri ale<br>activelor în leasing<br>operațional | Active în curs de<br>execuție | Total    |
|--------------------------------------------------------------------------|---------------------|------------------------------|----------|---------------------------------------------------------|-------------------------------|----------|
| <b>Cost</b>                                                              |                     |                              |          |                                                         |                               |          |
| <b>Soldul la 1 ianuarie 2024</b>                                         | 145,897             | 342,691                      | 24,502   | 67,710                                                  | 32,207                        | 613,007  |
| Intrări                                                                  | -                   | 5,209                        | -        | -                                                       | 114,374                       | 119,583  |
| Transferuri                                                              | 16,940              | 63,847                       | -        | 5,897                                                   | (86,684)                      | -        |
| Clasificate în vederea vânzării<br>leșiri (scoateri în afara bilanțului) | -                   | -                            | -        | -                                                       | -                             | -        |
| <b>Soldul la 31 decembrie 2024</b>                                       | -                   | (22,810)                     | -        | (2,470)                                                 | (1,223)                       | (26,503) |
| <b>Soldul la 1 ianuarie 2025</b>                                         | 162,837             | 388,937                      | 24,502   | 71,137                                                  | 58,674                        | 706,087  |
| Intrări                                                                  | 162,837             | 388,937                      | 24,502   | 71,137                                                  | 58,674                        | 706,087  |
| Imobilizări corporale preluate prin fuziune                              | -                   | 4,509                        | -        | -                                                       | 83,041                        | 87,550   |
| Transferuri                                                              | 5,539               | 7,943                        | 3,149    | -                                                       | 596                           | 17,227   |
| Clasificate în vederea vânzării<br>leșiri (scoateri în afara bilanțului) | 10,541              | 59,779                       | -        | 28,441                                                  | (98,761)                      | -        |
| <b>Soldul la 31 decembrie 2025</b>                                       | -                   | (25,024)                     | (1,115)  | (13,693)                                                | (1,072)                       | (40,904) |
| <b>Amortizarea și deprecierea acumulată</b>                              |                     |                              |          |                                                         |                               |          |
| <b>Soldul la 1 ianuarie 2024</b>                                         | 64,896              | 151,815                      | 18,647   | 29,184                                                  | -                             | 264,542  |
| Cheltuiala cu amortizarea                                                | 4,469               | 50,820                       | 2,075    | 11,997                                                  | -                             | 69,361   |
| Reclasificat ca deținut în vederea vânzării                              | -                   | -                            | -        | -                                                       | -                             | -        |
| Depreciere                                                               | -                   | -                            | -        | -                                                       | -                             | -        |
| leșiri                                                                   | -                   | (22,251)                     | -        | (2,023)                                                 | -                             | (24,274) |
| <b>Soldul la 31 decembrie 2024</b>                                       | 69,365              | 180,384                      | 20,722   | 39,158                                                  | -                             | 309,629  |
| <b>Soldul la 1 ianuarie 2025</b>                                         | 69,365              | 180,384                      | 20,722   | 39,158                                                  | -                             | 309,629  |
| Cheltuiala cu amortizarea                                                | 5,694               | 55,467                       | 2,160    | 15,271                                                  | -                             | 78,592   |
| Amortizarea preluată prin fuziune                                        | 1,950               | 5,362                        | 2,755    | -                                                       | -                             | 10,067   |
| Reclasificat ca deținut în vederea vânzării                              | -                   | -                            | -        | -                                                       | -                             | -        |
| Depreciere                                                               | -                   | -                            | -        | -                                                       | -                             | -        |
| leșiri                                                                   | -                   | (24,910)                     | (1,001)  | (13,693)                                                | -                             | (39,604) |
| <b>Soldul la 31 decembrie 2025</b>                                       | 77,009              | 216,303                      | 24,636   | 40,736                                                  | -                             | 358,684  |
| <b>Valoarea contabilă netă</b>                                           |                     |                              |          |                                                         |                               |          |
| <b>Soldul la 1 ianuarie 2024</b>                                         | 81,001              | 190,876                      | 5,855    | 38,526                                                  | 32,207                        | 348,465  |
| <b>Soldul la 31 decembrie 2024</b>                                       | 93,472              | 208,553                      | 3,780    | 31,979                                                  | 58,674                        | 396,458  |
| <b>Soldul la 31 decembrie 2025</b>                                       | 101,908             | 219,841                      | 1,900    | 45,149                                                  | 42,478                        | 411,276  |

La 31 decembrie 2025, costul imobilizărilor corporale amortizate integral și încă utilizate de Grup era 94,873 mii lei și de Bancă era de 85,219 mii lei (la 31 decembrie 2024 pentru Grup: 106,393 mii lei și Banca: 95,023 mii lei). La 31 decembrie 2025, imobilizări corporale ale Grupului și Băncii în sumă de 60,866 mii lei (31 decembrie 2024 în sumă de 61,262 mii lei) se află sub sechestru instituit de către autoritățile Republicii Moldova (a se vedea Nota 36).

B.C. VICTORIABANK S.A.

NOTE EXPLICATIVE LA SITUAȚIILE FINANCIARE CONSOLIDATE ȘI INDIVIDUALE

11. IMOBILIZĂRI NECORPORALE

|                                                               | Grup                           |                                                          |                                        | Banca          |                                |                                                       |                |
|---------------------------------------------------------------|--------------------------------|----------------------------------------------------------|----------------------------------------|----------------|--------------------------------|-------------------------------------------------------|----------------|
|                                                               | Programe<br>informațio<br>nale | Imobilizări<br>necorporal<br>e în curs<br>de<br>execuție | Alte<br>imobilizări<br>necorporal<br>e | Total          | Programe<br>informațio<br>nale | Imobilizări<br>necorporal<br>e în curs de<br>execuție | Total          |
| <i>În mii MDL</i>                                             |                                |                                                          |                                        |                |                                |                                                       |                |
| <b>Cost</b>                                                   |                                |                                                          |                                        |                |                                |                                                       |                |
| Soldul la 1 ianuarie 2024                                     | 196,260                        | 16,276                                                   | -                                      | 212,536        | 196,260                        | 16,276                                                | 212,536        |
| Imobilizări necorporale<br>preluate prin achiziție            | 29,561                         | -                                                        | -                                      | 29,561         | -                              | -                                                     | -              |
| Intrări                                                       | 2,714                          | 35,428                                                   | -                                      | 38,142         | 2,714                          | 35,401                                                | 38,115         |
| Transferuri                                                   | 12,998                         | (12,998)                                                 | -                                      | -              | 12,970                         | (12,970)                                              | -              |
| leșiri                                                        | (29,353)                       | -                                                        | -                                      | (29,353)       | (1,977)                        | -                                                     | (1,977)        |
| <b>Soldul la 31 decembrie<br/>2024</b>                        | <b>212,180</b>                 | <b>38,706</b>                                            | <b>-</b>                               | <b>250,886</b> | <b>209,967</b>                 | <b>38,707</b>                                         | <b>248,674</b> |
| Soldul la 1 ianuarie 2025                                     | 212,180                        | 38,706                                                   | -                                      | 250,886        | 209,967                        | 38,707                                                | 248,674        |
| Imobilizări necorporale<br>preluate prin<br>achiziție/fuziune | 54,945                         | -                                                        | 83,718                                 | 138,663        | 2,213                          | -                                                     | 2,213          |
| Intrări                                                       | 10,958                         | 30,218                                                   | 59                                     | 41,235         | 28                             | 30,218                                                | 30,246         |
| Transferuri                                                   | 17,085                         | (17,085)                                                 | -                                      | -              | 17,085                         | (17,085)                                              | -              |
| leșiri                                                        | (590)                          | -                                                        | -                                      | (590)          | (260)                          | -                                                     | (260)          |
| <b>Soldul la 31 decembrie<br/>2025</b>                        | <b>294,578</b>                 | <b>51,839</b>                                            | <b>83,777</b>                          | <b>430,194</b> | <b>229,033</b>                 | <b>51,840</b>                                         | <b>280,873</b> |
| <b>Deprecierea acumulată</b>                                  |                                |                                                          |                                        |                |                                |                                                       |                |
| Soldul la 1 ianuarie 2024                                     | 126,224                        | -                                                        | -                                      | 126,224        | 126,224                        | -                                                     | 126,224        |
| Amortizarea preluată prin<br>achiziție                        | 28,226                         | -                                                        | -                                      | 28,226         | -                              | -                                                     | -              |
| Cheltuiala anului                                             | 23,823                         | -                                                        | -                                      | 23,823         | 22,800                         | -                                                     | 22,800         |
| leșiri                                                        | (29,353)                       | -                                                        | -                                      | (29,353)       | (1,976)                        | -                                                     | (1,976)        |
| <b>Soldul la 31 decembrie<br/>2024</b>                        | <b>148,920</b>                 | <b>-</b>                                                 | <b>-</b>                               | <b>148,920</b> | <b>147,048</b>                 | <b>-</b>                                              | <b>147,048</b> |
| Soldul la 1 ianuarie 2025                                     | 148,920                        | -                                                        | -                                      | 148,920        | 147,048                        | -                                                     | 147,048        |
| Amortizarea preluată prin<br>achiziție/fuziune                | 28,071                         | -                                                        | 2,336                                  | 30,407         | 1,903                          | -                                                     | 1,903          |
| Cheltuiala anului                                             | 30,217                         | -                                                        | 16,104                                 | 46,321         | 26,698                         | -                                                     | 26,698         |
| leșiri                                                        | (590)                          | -                                                        | 0                                      | (590)          | (260)                          | -                                                     | (260)          |
| <b>Soldul la 31 decembrie<br/>2025</b>                        | <b>206,618</b>                 | <b>-</b>                                                 | <b>18,440</b>                          | <b>225,058</b> | <b>175,389</b>                 | <b>-</b>                                              | <b>175,389</b> |
| <b>Valoare contabilă netă</b>                                 |                                |                                                          |                                        |                |                                |                                                       |                |
| Soldul la 1 ianuarie 2024                                     | 70,036                         | 16,276                                                   | -                                      | 86,312         | 70,036                         | 16,276                                                | 86,312         |
| Soldul la 31 decembrie<br>2024                                | 63,260                         | 38,707                                                   | -                                      | 101,966        | 62,920                         | 38,707                                                | 101,626        |
| Soldul la 31 decembrie<br>2025                                | 87,960                         | 51,839                                                   | 65,337                                 | 205,136        | 53,644                         | 51,840                                                | 105,484        |

La 31 decembrie 2025 costul activelor necorporale amortizate integral, dar încă utilizate de Grup era de 48,296 mii lei și de Bancă era de 36,327 mii lei (31 decembrie 2024 pentru Grup: 30,591 mii lei și Banca: 29,229 mii lei).

La 31 decembrie 2025 nu au fost imobilizări necorporale gajate.

B.C. VICTORIABANK S.A.

NOTE EXPLICATIVE LA SITUAȚIILE FINANCIARE CONSOLIDATE ȘI INDIVIDUALE

12. CONTRACTE DE LEASING

Grupul și Banca închiriază sedii pentru activitatea sucursalelor și utilizează mijloace de transport în baza contractelor de leasing financiar. În mod obișnuit, contractele de leasing se desfășoară pe o perioadă de 1 - 5 ani. Contractele de închiriere și leasing financiar au fost clasificate în conformitate cu IFRS 16. Informațiile aferente dreptului de utilizare a activelor sunt prezentate mai jos:

• Active aferente dreptului de utilizare

| În mii MDL                                      | Grup         |                   |             |                | Banca        |                   |                |
|-------------------------------------------------|--------------|-------------------|-------------|----------------|--------------|-------------------|----------------|
|                                                 | Vehicule     | Spații închiriate | Echipamente | Total          | Vehicule     | Spații închiriate | Total          |
| Soldul la 1 ianuarie 2024                       | 2,667        | 135,958           | -           | 138,625        | 2,667        | 135,958           | 138,625        |
| Active aferente dreptului de utilizare          |              |                   |             |                |              |                   |                |
| preluate prin achiziție                         | -            | 38,253            |             | 38,253         | -            | -                 | -              |
| Intrări                                         | 2            | 29,104            |             | 29,106         | 2            | 28,719            | 28,721         |
| leșiri                                          | -            | (33,245)          |             | (33,245)       | -            | (25,045)          | (25,045)       |
| <b>Soldul la 31 decembrie 2024</b>              | <b>2,669</b> | <b>170,070</b>    | <b>-</b>    | <b>172,739</b> | <b>2,669</b> | <b>139,632</b>    | <b>142,301</b> |
| Active aferente dreptului de utilizare          |              |                   |             |                |              |                   |                |
| preluate prin achiziție                         | -            | 27,256            | 732         | 27,988         | -            | 483               | 483            |
| Intrări                                         | 43           | 52,273            | 53          | 52,369         | 43           | 47,462            | 47,505         |
| leșiri                                          | (41)         | (72,153)          | (0)         | (72,194)       | (41)         | (41,894)          | (41,935)       |
| <b>Soldul la 31 decembrie 2025</b>              | <b>2,671</b> | <b>177,446</b>    | <b>785</b>  | <b>180,902</b> | <b>2,671</b> | <b>145,683</b>    | <b>148,354</b> |
| Amortizarea acumulată                           |              |                   |             |                |              |                   |                |
| Soldul la 1 ianuarie 2024                       | 392          | 56,845            | -           | 57,237         | 392          | 56,845            | 57,237         |
| Amortizarea preluată prin achiziție/fuziune     | -            | 26,058            |             | 26,058         | -            | -                 | -              |
| Cheltuieli cu amortizarea pentru anul respectiv | 533          | 40,555            |             | 41,088         | 533          | 35,718            | 36,251         |
| leșiri                                          | -            | (23,907)          |             | (23,907)       | -            | (17,843)          | (17,843)       |
| <b>Soldul la 31 decembrie 2024</b>              | <b>925</b>   | <b>99,551</b>     | <b>-</b>    | <b>100,476</b> | <b>925</b>   | <b>74,720</b>     | <b>75,645</b>  |
| Amortizarea preluată prin achiziție/fuziune     | -            | 9,825             | 407         | 10,232         | -            | -                 | -              |
| Cheltuieli cu amortizarea pentru anul respectiv | 531          | 41,554            | 111         | 42,196         | 531          | 38,055            | 38,586         |
| leșiri                                          | -            | (61,560)          | (219)       | (61,779)       | -            | (36,075)          | (36,075)       |
| <b>Soldul la 31 decembrie 2025</b>              | <b>1,456</b> | <b>89,370</b>     | <b>299</b>  | <b>91,125</b>  | <b>1,456</b> | <b>76,700</b>     | <b>78,156</b>  |
| Valoarea contabilă netă                         |              |                   |             |                |              |                   |                |
| Soldul la 1 ianuarie 2024                       | 2,275        | 79,113            | -           | 81,388         | 2,275        | 79,113            | 81,388         |
| Soldul la 31 decembrie 2024                     | 1,744        | 70,520            | -           | 72,263         | 1,744        | 64,912            | 66,656         |
| <b>Soldul la 31 decembrie 2025</b>              | <b>1,215</b> | <b>88,076</b>     | <b>486</b>  | <b>89,777</b>  | <b>1,215</b> | <b>68,983</b>     | <b>70,198</b>  |

## NOTE EXPLICATIVE LA SITUAȚIILE FINANCIARE CONSOLIDATE ȘI INDIVIDUALE

## Analiza maturității – Fluxuri de trezorerie contractuale neactualizate

| În mii MDL                                                           | Grup          |               | Banca         |               |
|----------------------------------------------------------------------|---------------|---------------|---------------|---------------|
|                                                                      | 2025          | 2024          | 2025          | 2024          |
| Până la 1 an                                                         | 18,707        | 34,083        | 7,659         | 30,588        |
| Între 1 și 3 ani                                                     | 53,951        | 32,843        | 43,493        | 30,492        |
| Între 3 și 5 ani                                                     | 22,923        | 6,725         | 22,168        | 6,725         |
| Mai mult de 5 ani                                                    | -             | -             | -             | -             |
| <b>Total datorii privind leasingul neactualizate la 31 decembrie</b> | <b>95,581</b> | <b>73,651</b> | <b>73,320</b> | <b>67,805</b> |

- Sume recunoscute în situația profitului sau pierderii

| În mii MDL                                                                                                           | Notă | Grup  |       | Banca |       |
|----------------------------------------------------------------------------------------------------------------------|------|-------|-------|-------|-------|
|                                                                                                                      |      | 2025  | 2024  | 2025  | 2024  |
| <b>Contracte de leasing conform IFRS 16</b>                                                                          |      |       |       |       |       |
| Cheltuiala cu dobândă aferentă datoriei care decurge din contractul de leasing (incluse în cheltuielile cu dobânzi)  | 23   | 1,595 | 2,064 | 1,173 | 1,279 |
| Cheltuiala aferentă contractelor de leasing pentru active cu valoare mică (incluse în alte cheltuieli de exploatare) | 30   | 6,029 | 3,896 | 5,617 | 3,532 |

- Sume recunoscute în situația fluxurilor de trezorerie

| În mii MDL                                                  | Grup   |        | Banca  |        |
|-------------------------------------------------------------|--------|--------|--------|--------|
|                                                             | 2025   | 2024   | 2025   | 2024   |
| Datorii privind leasingul operațional                       | 92,206 | 72,070 | 71,732 | 66,223 |
| Leșurile totale de numerar aferente contractelor de leasing | 41,642 | 44,285 | 39,171 | 35,656 |

## 13. ALTE ACTIVE FINANCIARE

| În mii MDL                                                                 | Grup              |                   | Banca             |                   |
|----------------------------------------------------------------------------|-------------------|-------------------|-------------------|-------------------|
|                                                                            | 31 decembrie 2025 | 31 decembrie 2024 | 31 decembrie 2025 | 31 decembrie 2024 |
| Creanțe din sistemele internaționale de plăți                              | 18,541            | 13,298            | 17,028            | 13,298            |
| Creanțe privind Visa și Mastercard                                         | 65,149            | 65,836            | 60,298            | 65,500            |
| Instrumente financiare derivate                                            | 853               | -                 | -                 | -                 |
| Alte active financiare                                                     | 55,883            | 47,100            | 31,879            | 46,050            |
| Reduceri pentru pierderi așteptate din deprecierea altor active financiare | (19,367)          | (25,399)          | (19,367)          | (25,399)          |
| <b>Total active financiare</b>                                             | <b>121,059</b>    | <b>100,835</b>    | <b>89,838</b>     | <b>99,449</b>     |

Subsidiara a încheiat în anul 2019 un Acord ISDA 2002 cu MFX Solutions Inc., în baza căruia a derulat trei tranzacții de cross-currency interest rate swap fără livrare, în valoare totală de 7 milioane USD, pentru acoperirea riscurilor asociate unui împrumut de 10 milioane USD obținut în același an. Sumele aferente tranzacțiilor sunt reflectate în afara bilanțului, iar în bilanț apare doar efectul reevaluării valutare și dobânda sporită conform contractului.

Alte active financiare ale Băncii sunt constituite din creanțe privind comisioane calculate neaferente dobânzilor, contracte de vânzare în rate a obiectelor de gaj și decontări cu persoanele fizice și juridice. Evoluția reducerilor pentru deprecierea altor active financiare pe parcursul perioadelor de gestiune 2025 și 2024 este prezentată în Nota 41.1.



## NOTE EXPLICATIVE LA SITUAȚIILE FINANCIARE CONSOLIDATE ȘI INDIVIDUALE

## 16. ALTE ÎMPRUMUTURI (CONTINUARE)

Reconcilierea mișcărilor altor împrumuturi cu situația fluxurilor de trezorerie rezultate din finanțarea activităților:

| În mii MDL                        | Grup             |                | Banca            |                |
|-----------------------------------|------------------|----------------|------------------|----------------|
|                                   | 2025             | 2024           | 2025             | 2024           |
| <b>Soldul la 1 ianuarie</b>       | <b>743,634</b>   | <b>512,482</b> | <b>743,634</b>   | <b>512,482</b> |
| Sold preluat prin achiziție       | 5,784,449        | 86,375         | -                | -              |
| Încasări primite                  | 8,442,084        | 1,984,461      | 7,217,742        | 1,948,998      |
| Plăți                             | (6,956,604)      | (1,839,550)    | (6,027,073)      | (1,717,826)    |
| Cheltuieli cu dobânzile (Nota 23) | 160,276          | 42,518         | 47,345           | 41,776         |
| Dobânzi și comisioane plătite     | (153,594)        | (39,806)       | (47,977)         | (39,165)       |
| Influența cursului valutar        | 35,478           | (2,846)        | 4,940            | (2,631)        |
| <b>Soldul la 31 decembrie</b>     | <b>8,055,723</b> | <b>743,634</b> | <b>1,938,611</b> | <b>743,634</b> |

Împrumuturile primite de Bancă cu scop de recreditare sunt de la Banca Europeană pentru Reconstrucție și Dezvoltare (EBRD), European Fund for Southeast Europe (EFSE), de la Ministerul Finanțelor al Republicii Moldova prin intermediul Oficiului de Gestionare a Programelor de Asistență Externă (OGPAE) și de la Organizația pentru Dezvoltarea Antreprenoriatului (ODA).

Scopul este de a finanța anumite proiecte investiționale și de completare a mijloacelor circulante (proiectul EU4Business – pentru îmbunătățirea calității produselor și modernizarea serviciilor, proiectele FIDA – preponderent în domeniul agricol, proiectele RISP – în dezvoltarea afacerilor în domeniul rural, programul Facilitatea de Creditare în Agricultură (FCA) – investiții în echipamente agricole, programul FACEM BGK de la ODA - pentru proiecte care susțin energia regenerabilă.

În anul 2025 au fost acordate 669 mii EUR din resursele EBRD, din cadrul proiectului EU4BUSINESS-EBRD CREDIT LINE, de la OGPAE în valoare de 4.2 milioane MDL și de la ODA în sumă de 15 milioane MDL.

În anul 2025, rata dobânzii aferent proiectului nou lansat de OGPAE este fixă, în mărime de 1.6% și programul FACEM BGK implementat prin intermediul ODA este, de asemenea, contractat cu o rată fixă a dobânzii de 2.5%.

Creditele finanțate din contul împrumuturilor menționate au fost acordate pe termen de până la 7 ani. La 31 decembrie 2025 Grupul și Banca au respectat convențiile impuse de finanțatori prin contractele de împrumut.

## 17. DATORII SUBORDONATE

Datoriile subordonate includ împrumuturi subordonate de la instituții financiare internaționale.

| În mii MDL                                             | Grup              |                   | Banca             |                   |
|--------------------------------------------------------|-------------------|-------------------|-------------------|-------------------|
|                                                        | 31 decembrie 2025 | 31 decembrie 2024 | 31 decembrie 2025 | 31 decembrie 2024 |
| Împrumuturi de la instituții financiare internaționale | 685,161           | 482,189           | 685,161           | 482,189           |
| <b>Total</b>                                           | <b>685,161</b>    | <b>482,189</b>    | <b>685,161</b>    | <b>482,189</b>    |

În cadrul împrumuturilor subordonate, Grupul și Banca are incluse următoarele:

1. împrumut în sumă de 191.9 milioane lei (echivalent a 9.7 milioane EUR, contractat de la Green for Growth Fund, cu o maturitate de 7 ani, la rata dobânzii de 11.92% valabilă la 31 decembrie 2025;
2. împrumuturi contractate cu European Fund for Southeast Europe (EFSE):
  - valoarea de 288.7 milioane lei, cu o maturitate de 7 ani și o rată a dobânzii de 12.17% valabilă la 31 decembrie 2025;

B.C. VICTORIABANK S.A.

**NOTE EXPLICATIVE LA SITUAȚIILE FINANCIARE CONSOLIDATE ȘI INDIVIDUALE**

- sumă de 196.5 milioane lei contractat în octombrie 2025, cu o maturitate de 10 ani și o rată a dobânzii de 12.04%.

**18. DEPOZITE DE LA BĂNCI**

|                             | Grup                 |                      | Banca                |                      |
|-----------------------------|----------------------|----------------------|----------------------|----------------------|
|                             | 31 decembrie<br>2025 | 31 decembrie<br>2024 | 31 decembrie<br>2025 | 31 decembrie<br>2024 |
| <i>În mii MDL</i>           |                      |                      |                      |                      |
| Conturi "Loro" ale băncilor | 10,141               | 15,015               | 10,141               | 9,826                |
| Depozite overnight          | -                    | -                    | -                    | 7,392                |
| <b>Total</b>                | <b>10,141</b>        | <b>15,015</b>        | <b>10,141</b>        | <b>17,218</b>        |

**19. DEPOZITE DE LA CLIENȚI**

Depozitele atrase de la clienți pot fi analizate după cum urmează:

*În mii MDL*

|                          | Grup                 |                      | Banca                |                      |
|--------------------------|----------------------|----------------------|----------------------|----------------------|
|                          | 31 decembrie<br>2025 | 31 decembrie<br>2024 | 31 decembrie<br>2025 | 31 decembrie<br>2024 |
| <b>Persoane Juridice</b> |                      |                      |                      |                      |
| Conturi curente          | 6,882,322            | 6,778,762            | 6,946,764            | 6,270,473            |
| Depozite la termen       | 2,431,062            | 1,419,862            | 2,559,145            | 1,310,204            |
| <b>Total</b>             | <b>9,313,384</b>     | <b>8,198,624</b>     | <b>9,505,909</b>     | <b>7,580,677</b>     |

|                               | Grup                 |                      | Banca                |                      |
|-------------------------------|----------------------|----------------------|----------------------|----------------------|
|                               | 31 decembrie<br>2025 | 31 decembrie<br>2024 | 31 decembrie<br>2025 | 31 decembrie<br>2024 |
| <b>Persoane fizice</b>        |                      |                      |                      |                      |
| Conturi curente               | 7,366,995            | 6,488,087            | 7,366,995            | 6,335,499            |
| Depozite la termen            | 5,309,894            | 4,424,904            | 5,309,894            | 3,906,000            |
| <b>Total</b>                  | <b>12,676,889</b>    | <b>10,912,991</b>    | <b>12,676,889</b>    | <b>10,241,499</b>    |
| <b>Depozite de la clienți</b> | <b>21,990,273</b>    | <b>19,111,615</b>    | <b>22,182,798</b>    | <b>17,822,176</b>    |

Analiza depozitelor de la clienți persoane juridice pe sectoare economice la 31 decembrie 2025 și 31 decembrie 2024 este prezentată mai jos:

*În mii MDL*

|                              | Grup                 |                      | Banca                |                      |
|------------------------------|----------------------|----------------------|----------------------|----------------------|
|                              | 31 decembrie<br>2025 | 31 decembrie<br>2024 | 31 decembrie<br>2025 | 31 decembrie<br>2024 |
| <b>Persoane juridice</b>     |                      |                      |                      |                      |
| Producție și comerț          | 3,134,775            | 2,919,734            | 3,134,775            | 2,529,875            |
| Servicii                     | 2,504,499            | 2,405,474            | 2,504,499            | 2,335,625            |
| Fabricare și prelucrare      | 85,370               | 5,240                | 85,370               | 5,071                |
| Construcții                  | 489,992              | 398,607              | 489,992              | 391,641              |
| Proprietăți imobiliare       | 561,899              | 306,932              | 561,899              | 292,802              |
| Transport                    | 909,599              | 458,601              | 909,599              | 400,383              |
| Servicii Financiare          | 364,755              | 436,949              | 557,280              | 398,582              |
| Sănătate                     | 371,603              | 344,405              | 371,603              | 343,961              |
| Agricultură                  | 66,645               | 67,615               | 66,645               | 67,461               |
| Guvern/Administrații publice | 8,231                | 23,845               | 8,231                | 23,845               |
| Sectorul energetic           | 206,890              | 281,145              | 206,890              | 281,144              |
| Altele                       | 609,126              | 550,077              | 609,126              | 510,287              |
| <b>Total</b>                 | <b>9,313,384</b>     | <b>8,198,624</b>     | <b>9,505,909</b>     | <b>7,580,677</b>     |

B.C. VICTORIABANK S.A.



Clasificarea VB: P01110

NOTE EXPLICATIVE LA SITUAȚIILE FINANCIARE CONSOLIDATE ȘI INDIVIDUALE

20. PROVIZIOANE PENTRU ALTE RISCURI ȘI ANGAJAMENTE DE CREDITARE

|                                                                  | Grup                 |                      | Banca                |                      |
|------------------------------------------------------------------|----------------------|----------------------|----------------------|----------------------|
|                                                                  | 31 decembrie<br>2025 | 31 decembrie<br>2024 | 31 decembrie<br>2025 | 31 decembrie<br>2024 |
| <i>În mii MDL</i>                                                |                      |                      |                      |                      |
| Provizioane pentru angajamente de creditare, garanții financiare | 55,555               | 42,261               | 54,568               | 41,511               |
| <b>Total</b>                                                     | <b>55,555</b>        | <b>42,261</b>        | <b>54,568</b>        | <b>41,511</b>        |

21. SOLDURI PRIVIND IMPOZITUL AMÂNAT

Mai jos este o analiză a activelor/ (datoriilor) cu impozitul pe profit amânat prezentat în situația poziției financiare:

|                                                         | Grup                 |                      | Banca                |                      |
|---------------------------------------------------------|----------------------|----------------------|----------------------|----------------------|
|                                                         | 31 decembrie<br>2025 | 31 decembrie<br>2024 | 31 decembrie<br>2025 | 31 decembrie<br>2024 |
| <i>În mii MDL</i>                                       |                      |                      |                      |                      |
| Active amânate privind impozitul pe profit              | 30,003               | 9,915                | 9,578                | 6,907                |
| Datorii amânate cu impozitul pe profit                  | (4,049)              | (3,809)              | (4,049)              | (3,808)              |
| <b>Creanțe / (pasive) privind impozitul amânat, net</b> | <b>25,954</b>        | <b>6,106</b>         | <b>5,529</b>         | <b>3,099</b>         |

Mișcarea în soldurile privind impozitul amânat este prezentată mai jos:

| Grup                                                                               | 31<br>decembrie<br>2024 | Combinări<br>de<br>întreprinderi | Recunoscut<br>în profit<br>sau<br>pierdere | Recunoscute                                       | 31<br>decembrie<br>2025 |
|------------------------------------------------------------------------------------|-------------------------|----------------------------------|--------------------------------------------|---------------------------------------------------|-------------------------|
|                                                                                    |                         |                                  |                                            | în alte<br>elemente ale<br>rezultatului<br>global |                         |
| <i>În mii MDL</i>                                                                  |                         |                                  |                                            |                                                   |                         |
| Imobilizări corporale                                                              | (2,770)                 | (9,901)                          | 49                                         | -                                                 | (12,622)                |
| Provizioane pentru litigii                                                         | 90                      | -                                | (90)                                       | -                                                 | -                       |
| Alte active                                                                        | 29                      | 2,584                            | 11                                         | -                                                 | 2,624                   |
| Alte datorii                                                                       | 73                      | 1,544                            | (1,456)                                    | -                                                 | 160                     |
| Concedii neutilizate                                                               | 2,182                   | -                                | 147                                        | -                                                 | 2,329                   |
| Alte beneficii ale angajaților                                                     | 6,584                   | -                                | 1,351                                      | -                                                 | 7,935                   |
| Credite                                                                            | -                       | (5,086)                          | 32,587                                     | -                                                 | 27,500                  |
| Active aferente dreptului de utilizare                                             | -                       | (2,131)                          | 114                                        | -                                                 | (2,017)                 |
| Provizioane pentru angajamente<br>condiționale                                     | -                       | 102                              | 45                                         | -                                                 | 148                     |
| Titluri de datorie la valoarea justă prin alte<br>elemente ale rezultatului global | (14)                    | -                                | -                                          | 13                                                | -                       |
| Titluri de capital la valoarea justă prin alte<br>elemente ale rezultatului global | (67)                    | -                                | -                                          | (36)                                              | (103)                   |
| <b>Active / (datorii) privind impozitul amânat</b>                                 | <b>6,106</b>            | <b>(12,889)</b>                  | <b>32,759</b>                              | <b>(23)</b>                                       | <b>25,954</b>           |

B.C. VICTORIABANK S.A.

NOTE EXPLICATIVE LA SITUAȚIILE FINANCIARE CONSOLIDATE ȘI INDIVIDUALE

21. SOLDURI PRIVIND IMPOZITUL AMÂNAT (CONTINUARE)

| Grup                                                                               | 31<br>decembrie<br>2023 | Combinări<br>de<br>întreprinderi | Recunoscut<br>în profit<br>sau<br>pierdere | Recunoscute<br>în alte<br>elemente ale<br>rezultatului<br>global | 31<br>decembrie<br>2024 |
|------------------------------------------------------------------------------------|-------------------------|----------------------------------|--------------------------------------------|------------------------------------------------------------------|-------------------------|
| <i>În mii MDL</i>                                                                  |                         |                                  |                                            |                                                                  |                         |
| Imobilizări corporale                                                              | (3,959)                 | 181                              | 1,008                                      | -                                                                | (2,770)                 |
| Provizioane pentru litigii                                                         | -                       | 116                              | (26)                                       | -                                                                | 90                      |
| Alte active                                                                        | -                       | 33                               | (4)                                        | -                                                                | 29                      |
| Alte datorii                                                                       | -                       | 120                              | (47)                                       | -                                                                | 73                      |
| Concedii neutilizate                                                               | 1,815                   | 449                              | (82)                                       | -                                                                | 2,182                   |
| Alte beneficii ale angajaților                                                     | 6,247                   | 2,122                            | (1,785)                                    | -                                                                | 6,584                   |
| Titluri de datorie la valoarea justă prin alte<br>elemente ale rezultatului global | (41)                    | (22)                             | -                                          | 49                                                               | (14)                    |
| Titluri de capital la valoarea justă prin alte<br>elemente ale rezultatului global | (60)                    | -                                | -                                          | (7)                                                              | (67)                    |
| <b>Active / (datorii) privind impozitul amânat</b>                                 | <b>4,002</b>            | <b>2,999</b>                     | <b>(936)</b>                               | <b>42</b>                                                        | <b>6,106</b>            |

| Banca                                                                              | 31 decembrie<br>2024 | Recunoscut<br>în profit<br>sau<br>pierdere | Recunoscute<br>e în alte<br>elemente<br>ale<br>rezultatului<br>global | Recunoscut<br>direct în<br>capitaluri<br>proprii | 31<br>decembrie<br>2025 |
|------------------------------------------------------------------------------------|----------------------|--------------------------------------------|-----------------------------------------------------------------------|--------------------------------------------------|-------------------------|
| <i>În mii MDL</i>                                                                  |                      |                                            |                                                                       |                                                  |                         |
| Imobilizări corporale                                                              | (3,727)              | (218)                                      | -                                                                     | -                                                | (3,945)                 |
| Concedii neutilizate                                                               | 1,952                | 377                                        | -                                                                     | -                                                | 2,329                   |
| Alte beneficii ale angajaților                                                     | 4,955                | 2,294                                      | -                                                                     | -                                                | 7,249                   |
| Imobilizări corporale preluate la fuziune                                          | -                    | (2,555)                                    | -                                                                     | 2,555                                            | -                       |
| Titluri de datorie la valoarea justă prin<br>alte elemente ale rezultatului global | (14)                 | -                                          | 13                                                                    | -                                                | (1)                     |
| Titluri de capital la valoarea justă prin<br>alte elemente ale rezultatului global | (67)                 | -                                          | (36)                                                                  | -                                                | (103)                   |
| <b>Active / (datorii) privind impozitul<br/>amânat</b>                             | <b>3,099</b>         | <b>(101)</b>                               | <b>(23)</b>                                                           | <b>2,555</b>                                     | <b>5,529</b>            |

| Banca                                                                              | 31 decembrie<br>2023 | Recunoscut<br>în profit sau<br>pierdere | Recunoscute în<br>alte elemente<br>ale rezultatului<br>global | 31 decembrie<br>2024 |
|------------------------------------------------------------------------------------|----------------------|-----------------------------------------|---------------------------------------------------------------|----------------------|
| <i>În mii MDL</i>                                                                  |                      |                                         |                                                               |                      |
| Imobilizări corporale                                                              | (3,959)              | 232                                     | -                                                             | (3,727)              |
| Concedii neutilizate                                                               | 1,815                | 137                                     | -                                                             | 1,952                |
| Alte beneficii ale angajaților                                                     | 6,247                | (1,292)                                 | -                                                             | 4,955                |
| Titluri de datorie la valoarea justă prin alte<br>elemente ale rezultatului global | (41)                 | -                                       | 27                                                            | (14)                 |
| Titluri de capital la valoarea justă prin alte<br>elemente ale rezultatului global | (60)                 | -                                       | (7)                                                           | (67)                 |
| <b>Active / (datorii) privind impozitul amânat</b>                                 | <b>4,002</b>         | <b>(923)</b>                            | <b>20</b>                                                     | <b>3,099</b>         |

B.C. VICTORIABANK S.A.

NOTE EXPLICATIVE LA SITUAȚIILE FINANCIARE CONSOLIDATE ȘI INDIVIDUALE

22. ALTE DATORII

| Datorii financiare                              | Grup                 |                      | Banca                |                      |
|-------------------------------------------------|----------------------|----------------------|----------------------|----------------------|
|                                                 | 31 decembrie<br>2025 | 31 decembrie<br>2024 | 31 decembrie<br>2025 | 31 decembrie<br>2024 |
| <i>În mii MDL</i>                               |                      |                      |                      |                      |
| Sume în așteptare indicațiilor clienților       | 238,144              | 186,261              | 238,144              | 184,237              |
| Trate avizate și emise                          | 3,310                | 5,937                | 3,310                | 5,937                |
| Operațiuni cu carduri bancare                   | 1,616                | 5,877                | 1,612                | 4,689                |
| Cheltuieli calculate fără dobândă               | 75,985               | 56,238               | 75,985               | 54,956               |
| Plăți încasate pentru a fi remise la destinație | 11,033               | 12,259               | 11,033               | 12,216               |
| Sume în curs de clarificare                     | 806                  | 540                  | 780                  | 437                  |
| Decontări cu brokerii                           | 1,946                | 3,721                | 1,946                | 3,721                |
| Creditori privind decontări documentare         | 5,315                | -                    | 5,315                | -                    |
| Dividende către plată                           | 176                  | 146                  | 176                  | 146                  |
| Decontări legate de imobilizări corporale       | 447                  | 832                  | 447                  | 832                  |
| Alte datorii financiare                         | 237,098              | 146,031              | 132,496              | 144,160              |
| <b>Total</b>                                    | <b>575,876</b>       | <b>417,843</b>       | <b>471,244</b>       | <b>411,333</b>       |

| Datorii nefinanciare              | Grup                 |                      | Banca                |                      |
|-----------------------------------|----------------------|----------------------|----------------------|----------------------|
|                                   | 31 decembrie<br>2025 | 31 decembrie<br>2024 | 31 decembrie<br>2025 | 31 decembrie<br>2024 |
| <i>În mii MDL</i>                 |                      |                      |                      |                      |
| Concedii neutilizate              | 26,226               | 18,184               | 19,410               | 16,269               |
| Alte beneficii ale angajaților    | 70,450               | 54,863               | 60,412               | 41,292               |
| Alte decontări cu bugetul de stat | 16,738               | 13,783               | 14,832               | 12,697               |
| Alte datorii nefinanciare         | 3,793                | 3,429                | 3,793                | 2,582                |
| <b>Total</b>                      | <b>117,207</b>       | <b>90,258</b>        | <b>98,447</b>        | <b>72,840</b>        |
| <b>Total alte datorii</b>         | <b>693,083</b>       | <b>508,100</b>       | <b>569,691</b>       | <b>484,172</b>       |

Alte datorii financiare includ încasări prin virament pentru alimentarea cardurilor, proiecte salariale, sumele avansurilor plătite de comercianți.

23. CAPITAL ȘI REZERVE

(i) Capital social

Pe parcursul anului 2024 capitalul social al Grupului și al Băncii nu s-a modificat, la data de 31 decembrie 2025 și la 31 decembrie 2024 a constituit 250,000,910 MDL, format din 25,000,091 acțiuni ordinare nominative de clasa I, cod ISIN MD14VCTB1004, cu valoarea nominală 10 lei, cu drept de vot și cu drept de a primi dividende, emise în formă nematerializată.

B.C. VICTORIABANK S.A.

NOTE EXPLICATIVE LA SITUAȚIILE FINANCIARE CONSOLIDATE ȘI INDIVIDUALE

23. CAPITAL ȘI REZERVE (CONTINUARE)

(i) Capital social (continuare)

La data de 31 decembrie 2025 Grupul și Banca avea în total 203 acționari persoane fizice și juridice (31 decembrie 2024: 195 persoane), dintre care:

|                                                                 | 31 decembrie<br>2025            | 31 decembrie<br>2024            |
|-----------------------------------------------------------------|---------------------------------|---------------------------------|
| <b>Aționari cu deținere egală sau mai mare de 1%, din care:</b> | <b>5 persoane</b>               | <b>5 persoane</b>               |
| Persoane juridice                                               | 1                               | 1                               |
| Persoane fizice                                                 | 4                               | 4                               |
| <b>Alți acționari, din care:</b>                                | <b>198 persoane</b>             | <b>190 persoane</b>             |
| Persoane juridice                                               | 12                              | 12                              |
| Persoane fizice                                                 | 186                             | 178                             |
|                                                                 | <b>31 decembrie<br/>2025, %</b> | <b>31 decembrie<br/>2024, %</b> |
| <b>Aționari cu deținere egală sau mai mare de 1%, din care:</b> |                                 |                                 |
| VB Investment Holding B.V.                                      | 72.19                           | 72.19                           |
| Țurcan Victor                                                   | 10.76                           | 10.76                           |
| Țurcan Valentina                                                | 8.07                            | 8.07                            |
| Artemenco Elena                                                 | 4.95                            | 4.95                            |
| Proidisvet Galina                                               | 1.58                            | 1.58                            |
| <b>Alți acționari</b>                                           | <b>2.45</b>                     | <b>2.45</b>                     |
| <b>TOTAL</b>                                                    | <b>100</b>                      | <b>100</b>                      |

Toți deținătorii de acțiuni ordinare au drepturi egale de a primi dividende conform deciziilor adunărilor generale ale acționarilor și dreptul la un vot pe acțiune la ședințele adunărilor generale ale acționarilor Băncii. Toate acțiunile ordinare sunt egale în ceea ce privește activele reziduale ale băncii.

(ii) Alte rezerve

Soldul reprezintă rezerva generală pentru riscurile bancare și se referă la diferența dintre pierderile din depreciere a activelor și provizioanele pentru angajamente condiționate, conform IFRS, și suma calculată, dar neformată din provizioanele pentru pierderile din active și angajamentele condiționate, în conformitate cu reglementările prudentiale ale Băncii Naționale a Moldovei.

Începând cu 2012, rezervele generale pentru riscuri bancare au fost constituite din rezultatul reportat.

La 31 decembrie 2025, diferența menționată mai sus s-a majorat față de soldul reflectat în contul rezerve generale pentru riscuri bancare din 31 decembrie 2024. Astfel, s-a efectuat transferul sumei de 57,988 mii lei din rezultat reportat.

(iii) Rezerve statutare

În conformitate cu legislația locală, 5% din profitul net al Băncii trebuie să fie transferat către o rezervă legală nedistribuibilă până când această rezervă reprezintă cel puțin 10% din capitalul social al Băncii. Această rezervă este nedistribuibilă. Conform statutului Băncii, acestea pot fi utilizate pentru a absorbi pierderile.

(iv) Rezerva de reevaluare

Rezerva de reevaluare cuprinde:

- modificarea netă cumulată a valorii juste a titlurilor de capitaluri proprii evaluate prin alte elemente ale rezultatului global (Nota 3.15) și
- modificarea netă cumulată a valorii juste a titlurilor de datorie evaluate prin alte elemente ale rezultatului global până la derecunoașterea sau reclasificarea activelor. Această sumă este majorată cu valoarea deprecierei (Nota 3.14).

## NOTE EXPLICATIVE LA SITUAȚIILE FINANCIARE CONSOLIDATE ȘI INDIVIDUALE

## 24. VENITURI NETE DIN DOBÂNZI

| În mii MDL                                                                               | Grup             |                  | Banca            |                  |
|------------------------------------------------------------------------------------------|------------------|------------------|------------------|------------------|
|                                                                                          | 2025             | 2024             | 2025             | 2024             |
| Venituri din dobânzi calculate folosind metoda dobânzii efective                         |                  |                  |                  |                  |
| Credite acordate clienților*                                                             | 1,278,642        | 706,676          | 864,802          | 657,722          |
| Rezerve obligatorii, plasamente și conturile curente în BNM și alte bănci                | 177,266          | 181,751          | 170,940          | 162,783          |
| Titluri de datorie evaluate la cost amortizat                                            | 615,019          | 347,673          | 607,619          | 316,859          |
| Titluri de datorie evaluate la valoarea justă prin alte elemente ale rezultatului global | 744              | 8,052            | 744              | 953              |
| Titluri de datorie evaluate la valoarea justă prin profit sau pierdere                   | 342              | 657              | 342              | 657              |
| <b>Total venituri din dobânzi</b>                                                        | <b>2,072,013</b> | <b>1,244,809</b> | <b>1,644,447</b> | <b>1,138,974</b> |

\*Venituri din dobânzi de la credite depreciate ale Grupului pentru anul încheiat la 31 decembrie 2025 au constituit 48,229 mii lei și ale Băncii: 14,186 mii lei (Grupului și Banca pentru anul 2024: 26,124 mii lei).

| În mii MDL                           | Grup             |                  | Banca            |                  |
|--------------------------------------|------------------|------------------|------------------|------------------|
|                                      | 2025             | 2024             | 2025             | 2024             |
| Cheltuieli cu dobânzile              |                  |                  |                  |                  |
| Depozite de la clienți               | (312,829)        | (223,723)        | (310,303)        | (189,038)        |
| Conturile curente în bănci           | (7)              | (4)              | (7)              | (4)              |
| Depozite de la bănci                 | (279)            | (247)            | (338)            | (658)            |
| Alte împrumuturi                     | (160,276)        | (42,518)         | (48,703)         | (41,776)         |
| Datorii subordonate                  | (59,064)         | (1,517)          | (59,064)         | (1,517)          |
| Leasing operațional                  | (1,489)          | (1,903)          | (1,067)          | (1,118)          |
| Leasing financiar                    | (106)            | (161)            | (106)            | (161)            |
| <b>Total cheltuieli cu dobânzile</b> | <b>(534,050)</b> | <b>(270,073)</b> | <b>(419,588)</b> | <b>(234,272)</b> |
| <b>Venituri nete din dobânzi</b>     | <b>1,537,963</b> | <b>974,736</b>   | <b>1,224,859</b> | <b>904,702</b>   |

Sumele raportate mai sus includ venituri și cheltuieli din dobânzi, calculate prin metoda dobânzii efective, care se referă la următoarele active financiare și pasive financiare:

| În mii MDL                                                                              | Grup             |                  | Banca            |                  |
|-----------------------------------------------------------------------------------------|------------------|------------------|------------------|------------------|
|                                                                                         | 2025             | 2024             | 2025             | 2024             |
| Active financiare la cost amortizat                                                     | 2,070,927        | 1,236,100        | 1,643,361        | 1,137,364        |
| Active financiare evaluate la valoarea justă prin alte elemente ale rezultatului global | 744              | 8,052            | 744              | 953              |
| Active financiare evaluate la valoarea justă prin profit sau pierdere                   | 342              | 657              | 342              | 657              |
| <b>Total</b>                                                                            | <b>2,072,013</b> | <b>1,244,809</b> | <b>1,644,447</b> | <b>1,138,974</b> |
| Datorii financiare evaluate la costul amortizat                                         | (534,050)        | (270,073)        | (419,588)        | (234,272)        |



B.C. VICTORIABANK S.A.

NOTE EXPLICATIVE LA SITUAȚIILE FINANCIARE CONSOLIDATE ȘI INDIVIDUALE

25. VENITURI NETE DIN TAXE ȘI COMISIOANE

În tabelul următor, veniturile din speze și comisioane din contracte cu clienții în scopul IFRS 15 sunt divizate în funcție de tipul principal de servicii:

| În mii MDL                                        | Grup           |                | Banca          |                |
|---------------------------------------------------|----------------|----------------|----------------|----------------|
|                                                   | 2025           | 2024           | 2025           | 2024           |
| <b>Venituri din taxe și comisioane</b>            |                |                |                |                |
| Operațiuni cu carduri bancare                     | 467,754        | 445,877        | 467,948        | 442,493        |
| Procesarea plăților pentru clienți                | 171,271        | 185,283        | 170,183        | 174,788        |
| Operațiuni de clearing                            | 17,097         | 18,110         | 17,097         | 18,110         |
| Operațiuni de vânzare/cumpărare a valutei străine | 1,214          | 1,046          | 1,214          | 1,046          |
| Comision pentru eliberarea garanțiilor            | 3,855          | 3,558          | 3,763          | 2,537          |
| Comisioane de brokeraj                            | 2,097          | 1,588          | 2,097          | 1,572          |
| Activitatea de creditare                          | 973            | 248            | 196            | 225            |
| Alte comisioane                                   | 20,833         | 18,296         | 20,803         | 18,049         |
| <b>Total venituri din taxe și comisioane</b>      | <b>685,094</b> | <b>674,006</b> | <b>683,301</b> | <b>658,820</b> |

|                                                                 | Grup             |                  | Banca            |                  |
|-----------------------------------------------------------------|------------------|------------------|------------------|------------------|
|                                                                 | 2025             | 2024             | 2025             | 2024             |
| <b>Cheltuieli cu taxele și comisioanele</b>                     |                  |                  |                  |                  |
| Operațiuni cu carduri bancare                                   | (441,126)        | (398,991)        | (440,100)        | (392,945)        |
| Tranzacții de plată                                             | (31,621)         | (27,985)         | (30,594)         | (24,477)         |
| Comisioane de la operațiuni de retragere și depunere de numerar | (18,282)         | (17,362)         | (16,881)         | (17,024)         |
| Alte comisioane                                                 | -                | (13)             | -                | (13)             |
| <b>Total cheltuieli cu taxele și comisioanele</b>               | <b>(491,029)</b> | <b>(444,351)</b> | <b>(487,575)</b> | <b>(434,459)</b> |
| <b>Venituri nete din taxe și comisioane</b>                     | <b>194,065</b>   | <b>229,655</b>   | <b>195,726</b>   | <b>224,361</b>   |

Veniturile din alte comisioane reprezintă comisioanele percepute pentru alte operațiuni bancare (plăți aferente utilităților), colectare a numerarului și bancassurance.

26. VENITURI NETE DIN TRANZACȚIONARE

| În mii MDL                                                                                              | Grup           |                | Banca          |                |
|---------------------------------------------------------------------------------------------------------|----------------|----------------|----------------|----------------|
|                                                                                                         | 2025           | 2024           | 2025           | 2024           |
| Venituri nete din tranzacțiile de schimb valutar                                                        | 353,714        | 354,970        | 350,098        | 321,783        |
| Venituri / (pierderi) din reevaluarea valutei străine                                                   | 27,552         | 7,072          | 20,861         | 7,357          |
| Venituri / (pierderi) de la instrumente financiare derivate                                             | (5,681)        | -              | -              | -              |
| Dividende de la active financiare evaluate la valoarea justă prin alte elemente ale rezultatului global | 1,106          | 2,216          | 1,106          | 1,476          |
| Alte venituri financiare                                                                                | 156            | 25             | 156            | 25             |
| <b>Total</b>                                                                                            | <b>376,847</b> | <b>364,283</b> | <b>372,221</b> | <b>330,641</b> |

B.C. VICTORIABANK S.A.

**NOTE EXPLICATIVE LA SITUAȚIILE FINANCIARE CONSOLIDATE ȘI INDIVIDUALE**

**27. ALTE VENITURI DIN EXPLOATARE**

| În mii MDL                   | Grup          |               | Banca          |               |
|------------------------------|---------------|---------------|----------------|---------------|
|                              | 2025          | 2024          | 2025           | 2024          |
| Venituri din dividende       | -             | -             | 200,000        | -             |
| Alte venituri din exploatare | 22,574        | 16,828        | 21,127         | 16,828        |
| Amenzi și penalități primite | 710           | 1,217         | 702            | 1,107         |
| Alte venituri                | 17,937        | 14,354        | 15,100         | 6,204         |
| <b>Total</b>                 | <b>41,221</b> | <b>32,399</b> | <b>236,929</b> | <b>24,139</b> |

Alte venituri din exploatare includ restituirea sumelor achitate de Visa Inc. și MasterCard Incorporated pentru acoperirea cheltuielilor legate de servicii promoționale și venituri din vânzare a activelor transmise în posesiune.

În anul 2025, Banca a recunoscut venituri din dividende în sumă de 200.000 mii MDL, reprezentând dividendele încasate de la subsidiara sa OCN Microinvest S.R.L. în luna decembrie 2025. Fluxurile de numerar aferente sunt clasificate în cadrul activităților de investiții în situația fluxurilor de numerar.

**28. CHELTUIELI NETE PRIVIND DEPRECIEREA ACTIVELOR FINANCIARE ȘI PROVIZIOANE PRIVIND ANGAJAMENTE EXTRABILANȚIERE**

Informații adiționale privind deprecierea activelor financiare pe parcursul perioadei de gestiune 2025 și 2024 sunt prezentate în Nota 41.1 (I. Sume generate din pierderi estimate din credit).

Următorul tabel oferă reconcilierea poziției „(Cheltuieli) / Venituri nete privind deprecierea activelor financiare și provizioane privind angajamente extrabilanțiere” din situația profitului sau pierderii:

| În mii MDL                                                                      | Grup             |                | Banca           |                |
|---------------------------------------------------------------------------------|------------------|----------------|-----------------|----------------|
|                                                                                 | 2025             | 2024           | 2025            | 2024           |
| Numerar și solduri cu Banca Națională a Moldovei                                | (1,308)          | 6,774          | (1,308)         | 1,676          |
| Conturi curente și plasamente la bănci                                          | 5,951            | 4,694          | 4,768           | (807)          |
| Titluri de datorie la cost amortizat                                            | (27,811)         | (9,261)        | (29,734)        | (19,733)       |
| Titluri de datorie la valoarea justă prin alte elemente ale rezultatului global | 50               | 14,506         | 50              | 29             |
| Credite acordate clienților la cost amortizat                                   | (468,851)        | 156,256        | (57,015)        | 159,537        |
| Creanțe din valorificarea garanțiilor                                           | 3,070            | 185            | 3,070           | 185            |
| Alte active financiare                                                          | (978)            | (6,751)        | (978)           | (6,735)        |
| Angajamente condiționale și garanții financiare emise                           | (12,435)         | (2,006)        | (12,534)        | (2,223)        |
| <b>Total</b>                                                                    | <b>(502,312)</b> | <b>164,397</b> | <b>(93,681)</b> | <b>131,929</b> |

**29. (CHELTUIELI) / VENITURI NETE PRIVIND DEPRECIEREA ACTIVELOR NEFINANCIARE**

| În mii MDL            | Grup     |              | Banca    |              |
|-----------------------|----------|--------------|----------|--------------|
|                       | 2025     | 2024         | 2025     | 2024         |
| Garanții reposedate   | -        | 2,872        | -        | 2,872        |
| Imobilizări corporale | -        | -            | -        | -            |
| Stocuri               | -        | 1            | -        | 1            |
| <b>Total</b>          | <b>-</b> | <b>2,873</b> | <b>-</b> | <b>2,873</b> |



B.C. VICTORIABANK S.A.

NOTE EXPLICATIVE LA SITUAȚIILE FINANCIARE CONSOLIDATE ȘI INDIVIDUALE

30. CHELTUIELI DE PERSONAL

| În mii MDL                                                                                           | Grup           |                | Banca          |                |
|------------------------------------------------------------------------------------------------------|----------------|----------------|----------------|----------------|
|                                                                                                      | 2025           | 2024           | 2025           | 2024           |
| Salarii și bonusuri                                                                                  | 464,648        | 396,525        | 424,952        | 354,545        |
| Contribuția la asigurările sociale                                                                   | 118,629        | 100,622        | 108,583        | 90,770         |
| Venituri / (Cheltuieli) cu provizioane privind concediu neutilizat și alte beneficii ale angajaților | 11,928         | (2,981)        | 16,548         | (9,624)        |
| Alte cheltuieli cu personalul (alte plăți, tichete de masă)                                          | 37,055         | 32,710         | 35,547         | 31,004         |
| <b>Total</b>                                                                                         | <b>632,260</b> | <b>526,876</b> | <b>585,630</b> | <b>466,695</b> |

Numărul mediu lunar de angajați activi în cadrul Grupului în cursul anului 2025 a fost de 1,277 persoane (în 2024 a fost 1,201 persoane).

Numărul mediu lunar de angajați activi în cadrul Băncii în cursul anului 2025 a fost de 1,185 persoane (în 2024 a fost 1,105 persoane).

Cheltuiala Grupului și a Băncii pentru tranzacțiile cu plata pe bază de acțiuni este inclusă în linia "salarii și prime", în 2025 a fost în sumă de 3,753 mii lei (2024: pentru Grup 4,378 mii lei și pentru Banca 3,143 mii lei). Contribuțiile aferente Grupului și Băncii în 2025 au fost de 901 mii lei (2024: pentru Grup 1,051 mii lei și Banca 754 mii lei).

Banca a stabilit un program de tip Planul privind conferirea opțiunii de dobândire de acțiuni sintetice cu titlu gratuit („Shadow Shares Plan” sau „SSP”), în cadrul căruia conducerea Băncii poate să își exercite dreptul și opțiunea de a primi un număr de acțiuni sintetice, ca parte a remunerației variabile.

Condiții pentru intrare în drepturi în 2025 aferent SSP pentru anul 2024:

- Îndeplinirea unor indicatori de performanță și prudențiali pentru anul 2024;
- Îndeplinirea unor criterii de eligibilitate și/sau de performanță individuală, potrivit politicii și normei de remunerare în vigoare, aferente anului pentru care s-au acordat;
- Deținerea calității de angajat la data acordării dreptului și la exercitarea acestuia (începând cu luna iunie 2025).

Perioada contractuală a acțiunilor acordate pentru anul 2024 prin SSP:

- Eliberare începând cel mai devreme cu data de 01 iunie 2025;
- Perioada de amânare pentru personal identificat – 3 - 5 ani, cu restricțiile aplicabile, conform reglementarilor interne în vigoare.

La 31 decembrie 2025, Grupul și Banca au sporit suma de 4,729 mii lei pentru SSP ce se așteaptă că vor fi exercitate în 2026, precum și taxe și contribuții aferente în sumă de 1,135 mii lei (la 31 decembrie 2024: pentru Grup suma de 4,793 mii lei, pentru Bancă suma de 3,048 mii lei și, respectiv, de către Grup 1,151 mii lei și de către Bancă 732 mii lei pentru taxe și contribuții aferente).

Remunerația variabilă totală la 31 decembrie 2025 aferentă SSP care se așteaptă să fie exercitată după 31 decembrie 2026 este estimată la 5,432 mii lei și 1,304 mii lei pentru taxe și contribuții aferente.

## NOTE EXPLICATIVE LA SITUAȚIILE FINANCIARE CONSOLIDATE ȘI INDIVIDUALE

## 31. ALTE CHELTUIELI DE EXPLOATARE

| În mii MDL                                                                      | Grup           |                | Banca          |                |
|---------------------------------------------------------------------------------|----------------|----------------|----------------|----------------|
|                                                                                 | 2025           | 2024           | 2025           | 2024           |
| Utilități și chirii                                                             | 20,447         | 15,449         | 19,661         | 13,542         |
| Reparații și întreținere                                                        | 27,006         | 25,298         | 24,401         | 22,476         |
| Contribuție la Fondul de Garantare a Depozitelor și Fondul de Rezoluție         | 44,050         | 59,315         | 42,388         | 55,887         |
| Paza și securitate                                                              | 6,875          | 7,316          | 6,608          | 6,205          |
| Publicitate, protocol și sponsorizări                                           | 36,869         | 20,518         | 32,780         | 20,392         |
| Menținerea imobilizărilor necorporale                                           | 64,110         | 59,377         | 61,681         | 55,361         |
| Poșta și telecomunicațiile                                                      | 18,515         | 15,791         | 18,169         | 14,319         |
| Rechizite de birou, tipografie                                                  | 3,621          | 3,544          | 3,511          | 3,444          |
| Servicii de consultanță, audit și onorarii avocați                              | 19,929         | 21,624         | 17,352         | 18,785         |
| - statutory and group audit                                                     | 6,146          | 3,237          | 5,249          | 1,357          |
| - special audit services required by applicable law or other non-audit services | 13,783         | 18,387         | 12,103         | 17,428         |
| Instruire                                                                       | 2,775          | 3,294          | 2,410          | 3,236          |
| Deplasări                                                                       | 5,321          | 5,033          | 5,237          | 4,726          |
| Cheltuieli din ieșirea altor active                                             | 22,195         | 26,944         | 22,181         | 26,884         |
| Taxe și penalități                                                              | 21,191         | 7,744          | 18,597         | 6,624          |
| Alte cheltuieli de exploatare                                                   | 121,165        | 88,516         | 104,767        | 83,310         |
| <b>Total</b>                                                                    | <b>414,069</b> | <b>359,763</b> | <b>379,743</b> | <b>335,191</b> |

În componența altor cheltuieli de exploatare se includ în principal cheltuielile de redevență, asigurarea bunurilor Băncii și alte cheltuieli nedeductibile.

## 32. COMBINĂRI DE ÎNTREPRINDERI

## 32.1 Achiziția BCR Chișinău S.A. în anul 2024 - Câștig din achiziție

La 15 ianuarie 2024, Victoriabank a achiziționat în proporție de 100% pachetul de acțiuni din cadrul BCR Chișinău. Prin această achiziție, Banca își întărește poziția pe piața bancară din Republica Moldova și extinde baza de clienți și oferta de produse.

## Contraprestația transferată

Valoarea justă a contraprestației transferate este de 224,011 mii lei și a fost achitată cu numerar în întregime la data achiziției. Nu au fost emise instrumente de capital ca parte a achiziției BCR Chișinău S.A.

## Active identificabile achiziționate și obligații asumate

Tabelul de mai jos reprezintă sumele recunoscute la data achiziției în ceea ce privește activele achiziționate și obligațiile asumate a BCR Chișinău S.A.:

| În mii lei                                                                   | Valoare contabilă | Ajustări     | Valoare justă  |
|------------------------------------------------------------------------------|-------------------|--------------|----------------|
| Numerar, echivalente de numerar și plasamente la bănci                       | 1,075,191         | -            | 1,075,191      |
| Credite acordate clienților                                                  | 1,161,287         | -            | 1,161,287      |
| Instrumente de datorie și titluri de capital                                 | 675,274           | -            | 675,274        |
| Imobilizări corporale, necorporale și active aferente dreptului de utilizare | 22,579            | 2,103        | 24,682         |
| Alte active                                                                  | 47,009            | -            | 47,009         |
| Depozite de la clienți și bănci                                              | (2,116,053)       | -            | (2,116,053)    |
| Alte împrumuturi                                                             | (86,375)          | -            | (86,375)       |
| Alte datorii                                                                 | (64,396)          | -            | (64,396)       |
| <b>Total active nete achiziționate</b>                                       | <b>714,516</b>    | <b>2,103</b> | <b>716,619</b> |



B.C. VICTORIABANK S.A.

## NOTE EXPLICATIVE LA SITUAȚIILE FINANCIARE CONSOLIDATE ȘI INDIVIDUALE

## 32. COMBINĂRI DE ÎNTEPRINDERI (CONTINUARE)

## 32.1 Achiziția BCR Chișinău S.A. în anul 2024 - Câștig din achiziție (continuare)

## Măsurarea valorii juste

La determinarea valorii juste a activelor achiziționate și obligațiilor asumate s-au avut la bază următoarele tehnici de evaluare:

- **Portofoliul de credite și creanțe acordate clienților – performante:**  
au fost efectuate ajustări de valoare pentru a reflecta diferențele de rate ale dobânzii (contractuale versus de piață), precum și pierderile de credit așteptate pe întreaga durată de viață din perspectiva unui participant la piață. Metodologia de evaluare a urmărit cuantificarea eventualelor diferențe între ratele dobânzilor în vigoare și cele existente pe piață la data evaluării;
- **Portofoliul de credite și creanțe acordate clienților – neperformante:**  
analiza valorii juste a creditelor neperformante s-a concentrat pe estimarea ECL, prin care valoarea pierderilor de credit așteptate a fost estimată luând în considerare potențialele recuperări din garanții;
- **Credite de la bănci și instituții financiare:** s-au efectuat ajustări pentru a reflecta diferența dintre ratele dobânzii contractuale și cele de pe piață.

## Câștig din achiziție

Câștig din achiziția BCR Chișinău S.A. în sumă de 492,608 mii MDL a fost determinat ca diferență între contraprestația plătită (în sumă de 224,011 mii MDL) și partea din valoarea justă a activelor și datoriilor BCR Chișinău S.A. la data preluării controlului (în sumă de 716,619 mii MDL). Valoarea câștigului din achiziție este prezentă pe linia "Câștig din achiziție" din Situația profitului sau pierderii.

## Costurile asociate achiziției și integrării BCR Chișinău S.A.

Costurile aferente achiziției sunt costurile pe care le-a suportat Grupul pentru realizarea combinării de întreprinderi. Aceste costuri cuprind onorariile de intermediere, de consiliere, juridice, contabile, de evaluare și alte onorarii profesionale sau de consultant, precum și costurile administrative generale, generate în procesul de integrare.

Costurile asociate achiziției și integrării BCR Chișinău S.A. au fost în valoare de 9,023 mii MDL, care sunt cuprinse în Contul de Profit și Pierdere la poziția "Alte cheltuieli operaționale" și "Cheltuieli cu personalul".

## 32.2 Fuziunea BCR Chișinău S.A. cu Victoriabank S.A. - 1 martie 2025

La 1 martie 2025, Banca a finalizat fuziunea cu BCR Chișinău S.A.. Patrimoniul societății absorbite a fost transferat integral către Victoriabank S.A., consolidând astfel poziția acesteia pe piața bancară din Republica Moldova.

A acționarii B.C. Victoriabank S.A. au aprobat această fuziune în cadrul Adunării Generale Extraordnare din 21 august 2024.

În absența cerințelor specifice ale Standardelor Internaționale de Raportare Financiară pentru fuziunile legale prin absorbție, Banca a optat să prezinte valoarea contabilă a activelor și a datoriilor preluate în situațiile financiare individuale la data fuziunii legale, 1 martie 2025, la valori provenite din situațiile financiare consolidate ale Grupului (metoda contabilă a predecesorului). Astfel de tranzacții se află în afara domeniului de aplicare al IFRS 3, iar Banca a elaborat această politică contabilă a predecesorului în conformitate cu IAS 8.

Fuziunea a fost efectuată pe baza următoarelor principii:

- activele și datoriile Băncii sunt agregate în situația financiară astfel: 100% din activele și datoriile Băncii la valoarea contabilă și 100% din activele și datoriile BCR Chișinău S.A. evaluate la valoarea contabilă, considerând în plus ajustările de amortizare a valorii juste ce au fost determinate la data achiziției (31 decembrie 2023) în conformitate cu IFRS 3 (la valorile contabile din situațiile financiare consolidate ale grupului);
- soldurile și tranzacțiile intragrup au fost eliminate integral;
- rezultatul reportat și rezervele cuprind rezultatul reportat și rezervele Băncii și, de asemenea, rezultatul reportat post achiziție aferent BCR Chișinău S.A., până la fuziune, precum și câștigul de achiziție recunoscut în contul de profit sau pierdere atunci când Banca a achiziționat BCR Chișinău S.A.

## NOTE EXPLICATIVE LA SITUAȚIILE FINANCIARE CONSOLIDATE ȘI INDIVIDUALE

## 32. COMBINĂRI DE ÎNTREPRINDERI (CONTINUARE)

## 32.2 Fuziunea BCR Chișinău S.A. cu Victoriabank S.A. - 1 martie 2025 (continuare)

Soldurile activelor și pasivelor identificabile la data fuziunii au fost:

|                                                                                                      | În mii lei       |
|------------------------------------------------------------------------------------------------------|------------------|
| Numerar, echivalente de numerar și plasamente la bănci                                               | 302,599          |
| Portofoliul de investiții la valoare justă și cost amortizat                                         | 416,986          |
| Credite și avansuri acordate clienților, din care:                                                   | 328,752          |
| - Valoare brută                                                                                      | 354,403          |
| - Ajustări pentru deprecierea valorii creditelor                                                     | (25,651)         |
| Imobilizări corporale, necorporale, investiții imobilizate și active aferente dreptului de utilizare | 7,953            |
| Creanțe cu impozitul pe venit                                                                        | 1,342            |
| Creanțe cu impozitul pe venit amânat                                                                 | 2,555            |
| Alte active                                                                                          | 732,404          |
| Depozite de la clienți                                                                               | (1,024,332)      |
| Provizioane pentru alte riscuri și angajamente de creditare                                          | (321)            |
| Datorii din contracte de leasing                                                                     | (487)            |
| Alte datorii                                                                                         | (9,884)          |
| <b>Total active nete fuzionate (A)</b>                                                               | <b>757,567</b>   |
| <b>Valoarea investiției (B)</b>                                                                      | <b>(224,011)</b> |
| <b>Efectul fuziunii în capitaluri proprii (C=A+B)</b>                                                | <b>533,556</b>   |

Pentru fuziunea de la 1 martie 2025 între B.C. Victoriabank S.A. și BCR Chișinău a fost aplicată abordarea prospectivă. Conform acestei abordări, nu este necesar să fie retratate cifrele comparative din situațiile financiare consolidate și individuale la 31 decembrie 2025. Astfel, în comparativele pentru anul 2024 rămân astfel cum au fost prezentate inițial, reflectând BCR Chișinău ca filială.

În Situațiile Financiare Individuale ale Băncii, situația profitului sau pierderii aferente BCR Chișinău pentru perioada ianuarie-februarie 2025 este recunoscută la data fuziunii în rezultat reportat la capitaluri proprii, iar la nivel consolidat este recunoscut în contul de profit sau pierdere consolidat. Cifrele comparative pentru 2024 nu au fost ajustate retrospectiv. Această abordare se aliniază cu IFRS 3 și IAS 8, care nu necesită, în general, ajustări retrospective pentru evenimentele de restructurare post-achiziție, cum ar fi fuziunile legale.

## 32.3. Achiziția O.C.N. Microinvest S.R.L. în anul 2025 - Câștig din achiziție

La 1 octombrie 2025, Victoriabank a achiziționat 100% din capitalul social al O.C.N. Microinvest S.R.L. (împreună cu filiala sa Microinvest Technology S.R.L.), obținând controlul asupra acesteia începând cu această dată. Tranzacția este contabilizată ca o combinație de întreprinderi în conformitate cu IFRS 3, Victoriabank fiind identificată drept dobânditor, iar Microinvest, o instituție financiară nebancară care deține un portofoliu semnificativ de credite, drept entitatea dobândită. Data achiziției în sensul IFRS 3, precum și data evaluării PPA, este 30 septembrie 2025. Începând cu această dată, Banca deține controlul deplin asupra O.C.N. Microinvest S.R.L. Prin această achiziție, Grupul își consolidează poziția pe piața bancară din Republica Moldova.

## Contraprestația transferată

Contraprestația totală transferată pentru 100% din capitalul al O.C.N. Microinvest S.R.L., astfel cum este determinată în conformitate cu Contractul de vânzare-cumpărare a acțiunilor (Share Sale and Purchase Agreement), este de 1,280,977 mii MDL. Această sumă totală reflectă contraprestația inițială achitată la data finalizării tranzacției, împreună cu ajustările ulterioare aferente contului de finalizare și cu alte elemente prevăzute în SPA, reprezentând valoarea utilizată în alocarea prețului de achiziție (PPA) efectuată la data de 30 septembrie 2025. În cadrul achiziției O.C.N. Microinvest S.R.L. nu au fost emise instrumente de capital propriu.

B.C. VICTORIABANK S.A.

NOTE EXPLICATIVE LA SITUAȚIILE FINANCIARE CONSOLIDATE ȘI INDIVIDUALE

32. COMBINĂRI DE ÎNTREPRINDERI (CONTINUARE)

32.3 Achiziția O.C.N. Microinvest S.R.L. în anul 2025 - Câștig din achiziție (continuare)

Active identificabile achiziționate și obligații asumate

Tablelul de mai jos sumarizează sumele recunoscute la data achiziției în ceea ce privește activele achiziționate și obligațiile asumate a O.C.N. Microinvest S.R.L.:

| <i>În mii lei</i>                                      | Valoare contabilă | Ajustări       | Valoare justă    |
|--------------------------------------------------------|-------------------|----------------|------------------|
| Numerar, echivalente de numerar și plasamente la bănci | 1,135,982         | 2,831          | 1,138,813        |
| Credite și avansuri acordate clienților                | 6,369,194         | 181,561        | 6,550,755        |
| Imobilizări corporale                                  | 26,282            | -              | 26,282           |
| Imobilizări necorporale - existente                    | 27,675            | -              | 27,675           |
| Marca Microinvest                                      | -                 | 61,044         | 61,044           |
| Relații cu clienții Microinvest                        | -                 | 19,537         | 19,537           |
| Active aferente dreptului de utilizare                 | 16,582            | 1,175          | 17,756           |
| Creanțe privind impozitul amânat                       | 17,938            | (17,938)       | -                |
| Alte active                                            | 45,140            | 920            | 46,060           |
| Alte împrumuturi                                       | (6,006,877)       | 3,129          | (6,003,748)      |
| Datorii privind impozitul amânat                       | -                 | (12,888)       | (12,888)         |
| Alte datorii                                           | (122,985)         | (289)          | (123,274)        |
| <b>Total active nete achiziționate</b>                 | <b>1,508,931</b>  | <b>239,082</b> | <b>1,748,013</b> |

Măsurarea valorii juste

La determinarea valorii juste a activelor achiziționate și obligațiilor asumate s-au avut la bază următoarele tehnici de evaluare:

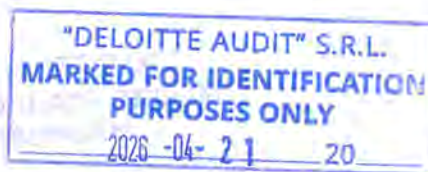
- **Credite și avansuri acordate clienților**

Pentru expunerile performante (Stadiul 1 și Stadiul 2 conform IFRS 9), fluxurile de numerar contractuale așteptate aferente principalului și dobânzii au fost ajustate pentru comportamentul de rambursare anticipată și pentru pierderile de credit așteptate, iar ulterior au fost actualizate utilizând curbe de actualizare fără risc de credit, diferențiate pe monedă, cu prime adecvate pentru lichiditate și vandabilitate. Pierderile de credit așteptate au fost estimate pe bază lunară, utilizând probabilitatea marginală de nerambursare (PD), pierderea în caz de nerambursare (LGD) și expunerea la momentul nerambursării (EAD), calibrate pe baza datelor istorice ale Microinvest privind nerambursările și recuperările și care încorporează informații macroeconomice prospective.

Pentru creditele neperformante (Stadiul 3), valoarea justă a fost determinată pe baza recuperărilor așteptate, utilizând modele LGD și evaluări individuale bazate pe garanții.

- **Marca Microinvest**

Marca Microinvest, înregistrată la autoritatea din Republica Moldova competentă în domeniul proprietății intelectuale, îndeplinește criteriile de recunoaștere prevăzute de IFRS 3, întrucât rezultă din drepturi contractuale și este de așteptat să genereze beneficii economice viitoare. Valoarea sa justă a fost determinată utilizând metoda „relief-from-royalty” din cadrul abordării bazate pe venituri, prin capitalizarea valorii actualizate a plăților ipotetice de redevență pe care un participant de piață ar fi dispus să le plătească pentru licențierea mărcii. O rată de redevență la nivel de piață a fost derivată din date de piață pentru mărci comparabile din sectorul serviciilor financiare, aplicată asupra veniturilor nete prognozate și actualizată cu o rată care reflectă costul capitalurilor proprii al Microinvest, la care s-a adăugat o primă de risc specifică mărcii, incluzând beneficiul fiscal aferent amortizării mărcii.



B.C. VICTORIABANK S.A.

## NOTE EXPLICATIVE LA SITUAȚIILE FINANCIARE CONSOLIDATE ȘI INDIVIDUALE

## 32. COMBINĂRI DE ÎNTREPRINDERI (CONTINUARE)

## 32.3 Achiziția O.C.N. Microinvest S.R.L. în anul 2025 - Câștig din achiziție (continuare)

- **Relații cu clienții Microinvest – portofoliul de credite persoanelor fizice**  
Relațiile cu clienții aferente debitorilor persoanelor fizice au fost recunoscute ca un activ necorporal separat, reprezentând valoarea câștigurilor viitoare generate de creditele noi preconizate a fi acordate clienților existenți, care nu sunt reflectate în valoarea justă a soldurilor de credite existente. Valoarea justă a fost estimată utilizând metoda câștigurilor excedentare pe mai multe perioade din cadrul abordării bazate pe venituri, prin izolarea fluxurilor de numerar atribuibile acestor relații și deducerea costurilor aferente activelor contributive utilizate pentru susținerea acestora (inclusiv alte active necorporale existente, imobilizări corporale, forța de muncă și marca). Fluxurile de numerar rezultate au fost actualizate utilizând o rată compatibilă cu costul capitalurilor proprii al Microinvest, fiind luat în considerare și beneficiul fiscal aferent amortizării.
- **Active aferente dreptului de utilizare**  
Contractele de leasing pentru sedii și echipamente au fost reevaluate la valoarea justă în conformitate cu cerințele IFRS 3 aplicabile contractelor de leasing. Datoriile din leasing au fost evaluate la valoarea actualizată a plăților de leasing rămase la data achiziției, utilizând rate de împrumut de 9,45% pentru contractele denumite în MDL și 6,90% pentru contractele denumite în EUR, derivate din randamentele obligațiunilor de stat ale Republicii Moldova și din marjele de credit pentru instituții financiare comparabile. Activele aferente dreptului de utilizare au fost ajustate corespunzător pentru a reflecta reevaluarea datoriilor din leasing. Ajustarea rezultată a valorii juste a condus la majorarea datoriilor din leasing cu 431 mii MDL și a activelor aferente dreptului de utilizare cu 1,175 mii MDL.
- **Alte împrumuturi**  
Împrumuturile purtătoare de dobândă contractate de la bănci, instituții financiare internaționale și de la stat au fost supuse testării pentru a identifica eventuale diferențe între ratele dobânzilor contractuale și cele de piață. Ratele de actualizare au fost determinate utilizând o abordare de tip „build-up” (randamente fără risc ale obligațiunilor suverane ale Republicii Moldova, la care s-au adăugat marje de credit bazate pe date de piață pentru emitenți comparabili din sectorul financiar) și au fost verificate prin comparație cu statisticile privind ratele dobânzilor publicate de Banca Națională a Moldovei. Pentru majoritatea facilităților, valorile contabile au fost apropiate de valoarea justă; pentru anumite linii de credit guvernamentale, în cazul cărora ratele contractuale au diferit de nivelurile de piață, a fost recunoscută o ajustare negativă nesemnificativă a valorii juste în sumă de 3,129 mii MDL.
- **Impozit amânat**  
Soldurile de impozit amânat au fost reevaluate pentru a reflecta diferențele temporare dintre bazele fiscale și valorile juste ale activelor și datoriilor identificabile recunoscute în cadrul alocării prețului de achiziție (PPA). Activele privind impozitul amânat existente, aferente în principal provizioanelor și altor diferențe temporare, au fost derecunoscute, în timp ce au fost recunoscute datoriile privind impozitul amânat pentru ajustările la valoarea justă ale activelor și datoriilor și pentru alte diferențe temporare rezultate din diferențele dintre reglementările fiscale locale și IFRS (inclusiv pentru credite, contracte de leasing și instrumente derivate).  
Ca urmare, a fost eliminat un activ privind impozitul amânat în sumă de 17,938 mii MDL și a fost recunoscută o datorie privind impozitul amânat în sumă de 12,888 mii MDL.

**Câștig din achiziție**

Câștigul din achiziția O.C.N. Microinvest S.R.L. în sumă de 467,036 mii lei a fost determinat ca diferență între contraprestația plătită (în sumă de 1,280,977 mii lei) și partea din valoarea justă a activelor și datoriilor O.C.N. Microinvest S.R.L. la data preluării controlului (în sumă de 1,748,013 mii lei). Valoarea câștigului din achiziție este prezentă pe linia „Câștig din achiziții” din situația profitului sau pierderii.

**Costurile asociate achiziției și integrării O.C.N. Microinvest S.R.L.**

Costurile aferente achiziției sunt costurile pe care le-a suportat Grupul pentru realizarea combinării de întreprinderi. Aceste costuri cuprind onorariile juridice, de evaluare și alte onorarii profesionale sau de consultant, precum și costurile administrative generale, generate în procesul de integrare.

Costurile asociate achiziției O.C.N. Microinvest S.R.L. au fost în valoare de 4,281 mii lei, sume care sunt cuprinse în Contul de Profit și Pierdere la poziția „Alte cheltuieli operaționale” și „Cheltuieli cu taxele și comisioanele”

B.C. VICTORIABANK S.A.

NOTE EXPLICATIVE LA SITUAȚIILE FINANCIARE CONSOLIDATE ȘI INDIVIDUALE

33. CHELTUIELI PRIVIND AMORTIZAREA

| În mii MDL                                          | Grup           |                | Banca          |                |
|-----------------------------------------------------|----------------|----------------|----------------|----------------|
|                                                     | 2025           | 2024           | 2025           | 2024           |
| Imobilizărilor corporale (Nota 10)                  | 80,308         | 72,799         | 78,592         | 69,361         |
| Activelor aferente dreptului de utilizare (Nota 12) | 42,270         | 41,088         | 38,586         | 36,251         |
| Imobilizărilor necorporale (Nota 11)                | 46,322         | 23,823         | 26,698         | 22,800         |
| <b>Total</b>                                        | <b>168,900</b> | <b>137,710</b> | <b>143,876</b> | <b>128,412</b> |

34. CHELTUIELI / (ELIBERĂRI) DE IMPOZIT PE PROFIT NET

Cheltuielile cu impozitul pe profit constau din impozitul curent și impozitul amânat sunt prezentate după cum urmează:

*Impozitul pe profit recunoscut în contul de profit și pierdere*

| În mii MDL                                                                         | Grup              |                   | Banca             |                   |
|------------------------------------------------------------------------------------|-------------------|-------------------|-------------------|-------------------|
|                                                                                    | 31 decembrie 2025 | 31 decembrie 2024 | 31 decembrie 2025 | 31 decembrie 2024 |
| <b>Impozit curent</b>                                                              |                   |                   |                   |                   |
| Cheltuiala cu impozitul pe profit curent                                           | 82,780            | 93,391            | 76,802            | 86,345            |
| <b>Impozit amânat</b>                                                              |                   |                   |                   |                   |
| Cheltuiala / (eliberare) cu impozitul pe profit amânat                             | (32,759)          | 936               | 101               | 922               |
| <b>Total cheltuială cu impozitul pe profit recunoscută în perioada de gestiune</b> | <b>50,021</b>     | <b>94,327</b>     | <b>76,903</b>     | <b>87,267</b>     |

Cheltuielile cu impozitul pe profit se reconciliază cu profitul înainte de impozitare după cum urmează:

| În mii MDL                                                                                                              | Grup         |               |               |               | Banca        |               |               |               |
|-------------------------------------------------------------------------------------------------------------------------|--------------|---------------|---------------|---------------|--------------|---------------|---------------|---------------|
|                                                                                                                         | 2025         |               | 2024          |               | 2025         |               | 2024          |               |
| <b>Profit înainte de impozitare</b>                                                                                     | 899,591      |               | 744,064       |               | 826,805      |               | 688,347       |               |
| Impozitul teoretic la cota statutară aplicabilă                                                                         | 12.00%       | 107,951       | 12.00%        | 89,288        | 12.00%       | 99,217        | 12.00%        | 82,602        |
| Efectul fiscal al cheltuielilor nedeductibile                                                                           | (4.88%)      | (33,567)      | 0.73%         | 5,416         | 0.3%         | 2,038         | 0.73%         | 5,015         |
| Ajustarea fiscală a veniturilor                                                                                         | (3.17%)      | (24,363)      | (0.05%)       | (377)         | (3.17%)      | (24,352)      | (0.05%)       | (350)         |
| <b>Cheltuieli cu impozitul pe profit în situația profitului sau pierderii și altor elemente ale rezultatului global</b> | <b>3.95%</b> | <b>50,021</b> | <b>12.68%</b> | <b>94,327</b> | <b>9.12%</b> | <b>76,903</b> | <b>12.68%</b> | <b>87,267</b> |

Cheltuielile nedeductibile sunt cheltuielile aferente angajaților detașați, primelor de asigurare și altor cheltuieli nedeductibile conform prevederilor Codului Fiscal al Republicii Moldova.



B.C. VICTORIABANK S.A.

NOTE EXPLICATIVE LA SITUAȚIILE FINANCIARE CONSOLIDATE ȘI INDIVIDUALE

34. (CHELTUIELI) / ELIBERĂRI DE IMPOZIT PE PROFIT NET (CONTINUARE)

Impozitul pe venit recunoscut în alte elemente ale rezultatului global

|                                                                                                             | Grup              |                   | Banca             |                   |
|-------------------------------------------------------------------------------------------------------------|-------------------|-------------------|-------------------|-------------------|
|                                                                                                             | 31 decembrie 2025 | 31 decembrie 2024 | 31 decembrie 2025 | 31 decembrie 2024 |
| <i>În mii MDL</i>                                                                                           |                   |                   |                   |                   |
| Impozitul pe profit curent                                                                                  |                   |                   |                   |                   |
| Impozit curent                                                                                              | -                 | -                 | -                 | -                 |
| Impozitul pe profit amânat                                                                                  |                   |                   |                   |                   |
| Modificarea valorii juste a instrumentelor de datorie proprii prin alte elemente ale rezultatului global    | 13                | 27                | 13                | 27                |
| Modificarea valorii juste a instrumentelor de capitaluri proprii prin alte elemente ale rezultatului global | (36)              | (7)               | (36)              | (7)               |
| <b>Total impozit pe profit recunoscut în alte venituri globale</b>                                          | <b>(23)</b>       | <b>20</b>         | <b>(23)</b>       | <b>20</b>         |

35. GARANȚII ȘI ALTE ANGAJAMENTE FINANCIARE


Sumele cumulate ale garanțiilor în sold și ale altor elemente extra-bilanțiere la 31 decembrie 2025 și 31 decembrie 2024 sunt:

|                                                     | Grup              |                   | Banca             |                   |
|-----------------------------------------------------|-------------------|-------------------|-------------------|-------------------|
|                                                     | 31 decembrie 2025 | 31 decembrie 2024 | 31 decembrie 2025 | 31 decembrie 2024 |
| <i>În mii MDL</i>                                   |                   |                   |                   |                   |
| Acreditive                                          | 5,315             | -                 | 5,315             | -                 |
| Garanții și cauțiuni emise                          | 323,271           | 227,073           | 323,271           | 185,997           |
| Obligațiuni de emitere a garanțiilor și cauțiunilor | 108,631           | 137,029           | 108,631           | 127,384           |
| Obligațiile de acordare a creditelor în viitor      | 1,777,091         | 1,100,964         | 1,758,872         | 1,100,440         |
| Swap de dobândă și valută                           | 10,293            | -                 | -                 | -                 |
| <b>Total</b>                                        | <b>2,224,601</b>  | <b>1,465,066</b>  | <b>2,196,089</b>  | <b>1,413,821</b>  |

35. GARANȚII ȘI ALTE ANGAJAMENTE FINANCIARE (CONTINUARE)

Banca emite garanții și acreditive în numele clienților săi. Riscul de credit privind garanțiile este similar cu cel provenit din acordarea creditelor. Angajamentele de finanțare reprezintă angajamentele Grupului și Băncii de a acorda credite clienților și nu reprezintă necesități de numerar viitoare, având în vedere că multe dintre aceste angajamente vor expira sau vor fi reziliate fără a fi finanțate.

Grupul și Banca păstrează în evidența extrabilanțieră sumele aferente celor trei tranzacții de swap valutar încrucișat pe rata dobânzii, încheiate în anul 2019 în baza Acordului ISDA 2002 cu MFX Solutions Inc. La 31 decembrie 2025, valoarea rămasă de tranzacționat este de 10,293 mii lei, din care 5,147 mii lei au scadența în luna martie 2026 și 5,146 mii lei la 30 iunie 2026. Contractul ajunge la maturitate la data de 30 iunie 2026.



B.C. VICTORIABANK S.A.

## NOTE EXPLICATIVE LA SITUAȚIILE FINANCIARE CONSOLIDATE ȘI INDIVIDUALE

## 36. DATORII CONTINGENTE ȘI LITIGII

Banca a fost sesizată la 6 iulie 2020 că este cercetată într-un dosar instrumentat de Procuratura Republicii Moldova, iar la 6 august 2020 a fost instituit un sechestru asigurator asupra unor active ale Băncii, în vederea acoperirii creanțelor din dosar – în sumă de aproximativ 2.2 miliarde de lei.

La 14 ianuarie 2026 Banca a fost informată privind transmiterea în instanța de judecată a dosarului dat, iar la 6 februarie 2026 Băncii i-a fost înmănat rechizitoriul aferent acestei cauze.

La situația din 31 decembrie 2025, suma activelor Băncii care au fost sechestrate de organul de urmărire penală a constituit 1.9 miliarde lei (31 decembrie 2024: 1.9 miliarde lei).

Având în vedere natura cauzei, stadiul actual al investigației, limitările legale aferente investigației, analiza juriștilor asupra conținutului dosarelor anchetatorilor, coroborată cu opinia juridică a avocaților cu privire la faptele de fond și probele furnizate de procurori, conducerea Băncii a concluzionat că prezentarea unei datorii contingente în situațiile financiare corespunde cerințelor IAS 37.

Pe baza consultărilor cu avocații săi și a înțelegerii riscurilor asociate cazului, Banca nu a recunoscut nici un provizion legat de acest litigiu la 31 decembrie 2025 și la 31 decembrie 2024. Având în vedere informațiile disponibile până la data autorizării acestor situații financiare, conducerea consideră că nu este necesară constituirea niciunui provizion în legătură cu acest litigiu. Banca va monitoriza evoluția situației la fiecare dată de raportare, în conformitate cu prevederile relevante ale standardelor și reglementărilor contabile aplicabile. Banca va monitoriza evoluția subiectului la fiecare dată de raportare, în conformitate cu prevederile relevante ale standardelor și reglementărilor contabile.

Grupul și Banca este, de asemenea, implicată în calitate de pârâtă într-o serie de alte litigii la 31 decembrie 2025 și 31 decembrie 2024, rezultate din activități bancare normale.

## 37. REZULTATUL DE BAZĂ PE ACȚIUNE

| <i>mii lei</i>                       | Grup              |                   | Banca             |                   |
|--------------------------------------|-------------------|-------------------|-------------------|-------------------|
|                                      | 31 decembrie 2025 | 31 decembrie 2024 | 31 decembrie 2025 | 31 decembrie 2024 |
| Profitul anului                      | 849,570           | 1,142,275         | 749,902           | 601,080           |
| Numărul de acțiuni ordinare          | 25,000,091        | 25,000,091        | 25,000,091        | 25,000,091        |
| <b>Rezultatul de bază pe acțiune</b> | <b>33.98</b>      | <b>45.69</b>      | <b>30.00</b>      | <b>24.04</b>      |

Rezultatul de bază pe acțiune se calculează prin împărțirea profitului net al anului atribuibil deținătorilor de capitaluri proprii ordinare la numărul mediu ponderat de acțiuni ordinare aflate în circulație în cursul anului. Calculul rezultatului de bază pe acțiune la 31 decembrie 2025 și la 31 decembrie 2024 s-a bazat pe numărul de acțiuni aflate în circulație în perioada respectivă, acest număr fiind nemodificat – 25,000,091 – din 2011.

Rezultatul diluat pe acțiune pentru anul 2025 a luat în considerare profitul net atribuibil acționarilor ordinari ai Băncii și numărul de acțiuni ordinare diluate în circulație.

Pentru perioada 2024-2025, valoarea obligațiunilor convertibile a fost 0, în acest caz profitul net diluat atribuibil acționarilor este egal cu profitul net al Băncii, iar câștigul pe acțiune diluat este același cu câștigul pe acțiune ordinară.

## NOTE EXPLICATIVE LA SITUAȚIILE FINANCIARE CONSOLIDATE ȘI INDIVIDUALE

**38. RAPORTAREA SEGMENTELOR**

Raportarea pe segmente a Grupului și Băncii este prezentată în conformitate cu cerințele interne ale Conducerii. Segmentele operaționale corespund rapoartelor interne către Conducerea Executivă și Consiliul de Administrație. Formatul de raportare se bazează pe formatul de raportare intern al gestiunii. Toate elementele de active și datorii, venituri și cheltuieli prezentate sunt alocate segmentelor operaționale fie în mod direct, fie pe baza unor criterii stabilite de către Conducerea.

Un segment de afaceri este o componentă a Grupului și Băncii:

- care se angajează în activități comerciale din care poate obține venituri și suporta cheltuieli (inclusiv venituri și cheltuieli legate de tranzacțiile cu alte componente ale aceleiași entități);
- ale căror rezultate din exploatare sunt revizuite periodic de către factorul decizional al entității pentru a lua decizii cu privire la resursele care urmează să fie alocate segmentului și pentru a evalua performanța acestuia;
- pentru care sunt disponibile informații financiare distincte.

Grupul și Banca are următoarele patru divizii strategice, care sunt segmente operaționale și raportabile. Aceste subdiviziuni oferă diferite produse și servicii și sunt gestionate separat în baza conducerii băncii și a structurii interne de raportare:

**Clienți corporativi:** În această categorie, Grupul și Banca gestionează, în principal, credite și alte facilități de creditare, precum și conturi de depozit și curente pentru persoanele juridice cu o cifră de afaceri anuală mai mare de 50 milioane lei. În această categorie intră administrația publică, instituțiile publice naționale, Primăria și Consiliul municipiilor Chișinău și Bălți și companiile de asigurări.

**Clienții IMM:** În această categorie, Grupul și Banca gestionează, în principal, credite și alte facilități de creditare, precum și conturi de depozit și curente pentru persoanele juridice cu o cifră de afaceri anuală (venituri din vânzări) de până la 50 milioane lei conform situațiilor financiare prezentate, entități neconforme în criteriile clientului corporativ, inclusiv entitățile pentru care nu este posibilă identificarea cifrei de afaceri.

**Persoane fizice:** Grupul și Banca furnizează persoanelor fizice o gamă largă de produse și servicii financiare, din care acordarea de credite (credite ipotecare, credite de consum și pentru procurarea autovehiculelor), conturi curente și de depozit, servicii de plăți.

**Trezorerie:** Grupul și Banca include în această categorie serviciile oferite de activitatea de trezorerie: operațiuni interbancare, tranzacții cu titluri de valoare, instrumente de capitaluri. De asemenea, Grupul și Banca încorporează în această categorie și serviciile oferite de activitatea de trezorerie în tranzacțiile de schimb valutar.

**Alții:** Grupul și Banca include în această categorie elemente care nu se încadrează în categoriile existente și rezultă din decizii financiare și strategice luate la nivel central, cum ar fi imobilizările corporale și necorporale, activele aferente dreptului de utilizare și alte active care nu pot fi identificate direct.

Din punct de vedere al distribuției geografice, Grupul și Banca acoperă preponderent teritoriul Republicii Moldova.

La 31 decembrie 2025 și 31 decembrie 2024, niciun client nu a generat mai mult de 10% din veniturile totale ale băncii.

Conducerea Grupului și Băncii monitorizează separat rezultatele operaționale ale unităților sale de activitate în scopul luării deciziilor privind alocarea resurselor și evaluarea performanței. Performanța segmentului este evaluată pe baza profiturilor sau pierderilor din exploatare și este evaluată în mod consecvent cu profiturile sau pierderile din exploatare din situațiile financiare. Cu toate acestea, impozitele pe profit și cheltuielile nete pentru pierderile așteptate din deprecierea creditelor și avansurilor către clienți, provizioanele pentru angajamente de creditare și litigii sunt gestionate pe bază consolidată și nu sunt alocate segmentelor operaționale.

Prezentăm mai jos informații financiare pe segmente privind situația poziției financiare și profitul operațional înainte de cheltuieli privind impozit pe profit, cheltuieli nete pentru pierderi așteptate din deprecierea creditelor și avansurilor acordate clienților și provizioanelor pentru angajamente condiționale și litigii încheiate la 31 decembrie 2025 și date comparative pentru 31 decembrie 2024:

B.C. VICTORIABANK S.A.

NOTE EXPLICATIVE LA SITUAȚIILE FINANCIARE CONSOLIDATE ȘI INDIVIDUALE

38. RAPORTAREA SEGMENTELOR (CONTINUARE)

Segmente de activitate la 31 decembrie 2025

Grup

| <i>mii lei</i>                                              | Corporatist      | IMM              | Persoane fizice   | Trezorerie        | Alții            | Total             |
|-------------------------------------------------------------|------------------|------------------|-------------------|-------------------|------------------|-------------------|
| Credite acordate clienților                                 | 3,994,016        | 6,603,797        | 8,908,523         | -                 | -                | 19,506,336        |
| Reduceri pentru pierderi din depreciere                     | (172,592)        | (451,808)        | (362,727)         | -                 | -                | (987,127)         |
| Conturi curente și plasamente la BNM și bănci               | -                | -                | -                 | 8,969,309         | -                | 8,969,309         |
| Instrumente de datorie și de capital                        | -                | -                | -                 | 8,032,369         | -                | 8,032,369         |
| Investiții în filiale                                       | -                | -                | -                 | 5                 | -                | 5                 |
| Alte active                                                 | -                | 880              | 786               | -                 | 2,113,143        | 2,114,809         |
| <b>Total active</b>                                         | <b>3,821,424</b> | <b>6,152,869</b> | <b>8,546,582</b>  | <b>17,001,683</b> | <b>2,113,143</b> | <b>37,635,701</b> |
| Depozite de la bănci                                        | -                | -                | -                 | 10,141            | -                | 10,141            |
| Depozite de la clienți                                      | 5,136,392        | 4,176,993        | 12,676,888        | -                 | -                | 21,990,273        |
| Alte împrumuturi                                            | 441,082          | 3,784,971        | 2,428,058         | 1,401,611         | -                | 8,055,722         |
| Datorii subordonate                                         | -                | -                | -                 | -                 | 685,161          | 685,161           |
| Provizioane pentru alte riscuri și angajamente de creditare | 39,148           | 9,688            | 6,688             | 31                | -                | 55,555            |
| Alte pasive                                                 | -                | -                | -                 | -                 | 793,272          | 793,272           |
| <b>Total datorii</b>                                        | <b>5,616,622</b> | <b>7,971,652</b> | <b>15,111,634</b> | <b>1,411,783</b>  | <b>1,478,433</b> | <b>31,590,124</b> |
| Capitaluri proprii                                          | -                | -                | -                 | -                 | 6,045,577        | 6,045,577         |
| <b>Total datorii și capitaluri proprii</b>                  | <b>5,616,622</b> | <b>7,971,652</b> | <b>15,111,634</b> | <b>1,411,783</b>  | <b>7,524,010</b> | <b>37,635,701</b> |

Segmente de activitate la 31 decembrie 2024

Grup

| <i>mii lei</i>                                              | Corporatist      | IMM              | Persoane fizice   | Trezorerie        | Alții            | Total             |
|-------------------------------------------------------------|------------------|------------------|-------------------|-------------------|------------------|-------------------|
| Credite acordate clienților                                 | 3,251,211        | 2,047,409        | 4,236,943         | -                 | -                | 9,535,563         |
| Reduceri pentru pierderi din depreciere                     | (147,751)        | (100,366)        | (213,387)         | -                 | -                | (461,504)         |
| Conturi curente și plasamente la BNM și bănci               | -                | -                | -                 | 7,332,936         | -                | 7,332,936         |
| Instrumente de datorie și de capital                        | -                | -                | -                 | 8,097,428         | -                | 8,097,428         |
| Alte active                                                 | 8,654            | 1,096            | 786               | -                 | 1,941,347        | 1,951,883         |
| <b>Total active</b>                                         | <b>3,112,114</b> | <b>1,948,139</b> | <b>4,024,342</b>  | <b>15,430,364</b> | <b>1,941,347</b> | <b>26,456,306</b> |
| Depozite de la bănci                                        | -                | -                | -                 | 15,015            | -                | 15,015            |
| Depozite de la clienți                                      | 4,182,024        | 4,016,600        | 10,912,991        | -                 | -                | 19,111,615        |
| Alte împrumuturi                                            | 485,832          | 107,580          | -                 | 150,222           | -                | 743,634           |
| Datorii subordonate                                         | -                | -                | -                 | -                 | 482,189          | 482,189           |
| Provizioane pentru alte riscuri și angajamente de creditare | 19,914           | 10,602           | 11,744            | -                 | -                | 42,260            |
| Alte pasive                                                 | -                | -                | -                 | -                 | 580,171          | 580,171           |
| <b>Total datorii</b>                                        | <b>4,687,770</b> | <b>4,134,782</b> | <b>10,924,735</b> | <b>165,237</b>    | <b>1,062,360</b> | <b>20,974,884</b> |
| Capitaluri proprii                                          | -                | -                | -                 | -                 | 5,481,422        | 5,481,422         |
| <b>Total datorii și capitaluri proprii</b>                  | <b>4,687,770</b> | <b>4,134,782</b> | <b>10,924,735</b> | <b>165,237</b>    | <b>6,543,782</b> | <b>26,456,306</b> |

B.C. VICTORIABANK S.A.

NOTE EXPLICATIVE LA SITUAȚIILE FINANCIARE CONSOLIDATE ȘI INDIVIDUALE

38. RAPORTAREA SEGMENTELOR (CONTINUARE)

Segmente de activitate la 31 decembrie 2025

Banca

| <i>mii lei</i>                                              | Corporatist      | IMM              | Persoane fizice   | Trezorerie        | Alții            | Total             |
|-------------------------------------------------------------|------------------|------------------|-------------------|-------------------|------------------|-------------------|
| Credite acordate clienților                                 | 3,994,016        | 2,698,878        | 5,882,931         | -                 | -                | 12,575,825        |
| Reduceri pentru pierderi din depreciere                     | (177,431)        | (122,403)        | (217,515)         | -                 | -                | (517,349)         |
| Conturi curente și plasamente la BNM și bănci               | -                | -                | -                 | 8,217,192         | -                | 8,217,192         |
| Instrumente de datorie și de capital                        | -                | -                | -                 | 8,032,369         | -                | 8,032,369         |
| Investiții în filiale                                       | -                | -                | -                 | 1,280,977         | -                | 1,280,977         |
| Alte active                                                 | -                | 880              | 786               | -                 | 1,883,166        | 1,884,832         |
| <b>Total active</b>                                         | <b>3,816,585</b> | <b>2,577,355</b> | <b>5,666,202</b>  | <b>17,530,538</b> | <b>1,883,166</b> | <b>31,473,846</b> |
| Depozite de la bănci                                        | -                | -                | -                 | 10,141            | -                | 10,141            |
| Depozite de la clienți                                      | 5,328,916        | 4,176,993        | 12,676,889        | -                 | -                | 22,182,798        |
| Alte împrumuturi                                            | 441,082          | 95,919           | -                 | 1,401,611         | -                | 1,938,611         |
| Datorii subordonate                                         | -                | -                | -                 | -                 | 685,161          | 685,161           |
| Provizioane pentru alte riscuri și angajamente de creditare | 39,778           | 8,087            | 6,672             | 31                | -                | 54,568            |
| Alte pasive                                                 | -                | -                | -                 | -                 | 656,699          | 656,699           |
| <b>Total datorii</b>                                        | <b>5,809,776</b> | <b>4,280,999</b> | <b>12,683,561</b> | <b>1,411,783</b>  | <b>1,341,860</b> | <b>25,527,978</b> |
| Capitaluri proprii                                          | -                | -                | -                 | -                 | 5,945,868        | 5,945,868         |
| <b>Total datorii și capitaluri proprii</b>                  | <b>5,809,776</b> | <b>4,280,999</b> | <b>12,683,561</b> | <b>1,411,783</b>  | <b>7,287,728</b> | <b>31,473,846</b> |

Segmente de activitate la 31 decembrie 2024

Banca

| <i>mii lei</i>                                              | Corporatist      | IMM              | Persoane fizice   | Trezorerie        | Alții            | Total             |
|-------------------------------------------------------------|------------------|------------------|-------------------|-------------------|------------------|-------------------|
| Credite acordate clienților                                 | 3,048,065        | 2,028,293        | 4,091,912         | -                 | -                | 9,168,270         |
| Reduceri pentru pierderi din depreciere                     | (122,557)        | (100,089)        | (212,954)         | -                 | -                | (435,600)         |
| Conturi curente și plasamente la BNM și bănci               | -                | -                | -                 | 6,585,926         | -                | 6,585,926         |
| Instrumente de datorie și de capital                        | -                | -                | -                 | 7,181,466         | -                | 7,181,466         |
| Investiții în filiale                                       | -                | -                | -                 | 224,011           | -                | 224,011           |
| Alte active                                                 | 8,654            | 1,096            | 786               | -                 | 1,876,806        | 1,887,342         |
| <b>Total active</b>                                         | <b>2,934,162</b> | <b>1,929,300</b> | <b>3,879,744</b>  | <b>13,991,403</b> | <b>1,876,806</b> | <b>24,611,415</b> |
| Depozite de la bănci                                        | -                | -                | -                 | 17,218            | -                | 17,218            |
| Depozite de la clienți                                      | 3,794,105        | 3,786,572        | 10,241,499        | -                 | -                | 17,822,176        |
| Alte împrumuturi                                            | 485,832          | 107,580          | -                 | 150,222           | -                | 743,634           |
| Datorii subordonate                                         | -                | -                | -                 | -                 | 482,189          | 482,189           |
| Provizioane pentru alte riscuri și angajamente de creditare | 19,274           | 10,513           | 11,725            | -                 | -                | 41,512            |
| Alte pasive                                                 | -                | -                | -                 | -                 | 550,394          | 550,394           |
| <b>Total datorii</b>                                        | <b>4,299,211</b> | <b>3,904,665</b> | <b>10,253,224</b> | <b>167,440</b>    | <b>1,032,584</b> | <b>19,657,123</b> |
| Capitaluri proprii                                          | -                | -                | -                 | -                 | 4,954,292        | 4,954,292         |
| <b>Total datorii și capitaluri proprii</b>                  | <b>4,299,211</b> | <b>3,904,665</b> | <b>10,253,224</b> | <b>167,440</b>    | <b>5,986,876</b> | <b>24,611,415</b> |

B.C. VICTORIABANK S.A.

NOTE EXPLICATIVE LA SITUAȚIILE FINANCIARE CONSOLIDATE ȘI INDIVIDUALE

38. RAPORTAREA SEGMENTELOR (CONTINUARE)

Sectoare de activitate pentru perioada de gestiune încheiată la 31 decembrie 2025

Grup

| <i>În mii lei</i>                                                                                                                                                           | Corporatist      | IMM              | Persoane fizice  | Trezorerie       | Total              |
|-----------------------------------------------------------------------------------------------------------------------------------------------------------------------------|------------------|------------------|------------------|------------------|--------------------|
| Venituri nete din dobânzi                                                                                                                                                   | 173,742          | 382,329          | 594,548          | 387,344          | 1,537,963          |
| Venituri nete din comisioane                                                                                                                                                | 11,663           | 40,827           | 133,129          | 8,446            | 194,065            |
| Venituri nete din tranzacționare                                                                                                                                            | 62,867           | 54,033           | 47,388           | 212,559          | 376,847            |
| Alte venituri din exploatare                                                                                                                                                | 5,205            | 5,370            | 25,563           | 5,083            | 41,221             |
| <b>Total venituri</b>                                                                                                                                                       | <b>253,477</b>   | <b>482,559</b>   | <b>800,628</b>   | <b>613,430</b>   | <b>2,150,096</b>   |
| Cheltuieli de personal                                                                                                                                                      | (74,617)         | (127,560)        | (308,953)        | (121,130)        | (632,260)          |
| Alte cheltuieli de exploatare                                                                                                                                               | (68,834)         | (112,984)        | (226,436)        | (174,715)        | (582,969)          |
| <b>Total cheltuieli</b>                                                                                                                                                     | <b>(143,451)</b> | <b>(240,544)</b> | <b>(535,389)</b> | <b>(295,846)</b> | <b>(1,215,229)</b> |
| Rezultatul operațional înainte de cheltuieli nete cu câștig din achiziție, deprecierea activelor, provizioane privind angajamente condiționale/litigii și impozit pe profit | 110,026          | 242,015          | 265,239          | 317,584          | 934,867            |

Sectoare de activitate pentru perioada de gestiune încheiată la 31 decembrie 2024

Grup

| <i>În mii lei</i>                                                                                                                                     | Corporatist      | IMM              | Persoane fizice  | Trezorerie       | Total              |
|-------------------------------------------------------------------------------------------------------------------------------------------------------|------------------|------------------|------------------|------------------|--------------------|
| Venituri nete din dobânzi                                                                                                                             | 176,505          | 202,683          | 354,832          | 240,716          | 974,736            |
| Venituri nete din comisioane                                                                                                                          | 19,518           | 50,876           | 149,131          | 10,130           | 229,655            |
| Venituri nete din tranzacționare                                                                                                                      | 57,679           | 52,076           | 45,745           | 208,783          | 364,283            |
| Alte venituri din exploatare                                                                                                                          | 4,213            | 4,866            | 20,465           | 2,855            | 32,399             |
| <b>Venituri totale</b>                                                                                                                                | <b>257,915</b>   | <b>310,501</b>   | <b>570,173</b>   | <b>462,484</b>   | <b>1,601,073</b>   |
| Cheltuieli de personal                                                                                                                                | (78,009)         | (100,827)        | (252,724)        | (95,316)         | (526,876)          |
| Alte cheltuieli de exploatare                                                                                                                         | (86,787)         | (88,909)         | (196,785)        | (124,992)        | (497,473)          |
| <b>Total cheltuieli</b>                                                                                                                               | <b>(164,796)</b> | <b>(189,736)</b> | <b>(449,509)</b> | <b>(220,308)</b> | <b>(1,024,349)</b> |
| Rezultatul operațional înainte de cheltuieli nete cu deprecierea activelor, provizioane privind angajamente condiționale/litigii și impozit pe profit | 93,119           | 120,765          | 120,664          | 242,176          | 576,724            |

B.C. VICTORIABANK S.A.

NOTE EXPLICATIVE LA SITUAȚIILE FINANCIARE CONSOLIDATE ȘI INDIVIDUALE

38. RAPORTAREA SEGMENTELOR (CONTINUARE)

Sectoare de activitate pentru perioada de gestiune încheiată la 31 decembrie 2025

Banca

| <i>În mii lei</i>                                                                                                                                            | Corporatist      | IMM              | Persoane<br>fizice | Trezorerie       | Total              |
|--------------------------------------------------------------------------------------------------------------------------------------------------------------|------------------|------------------|--------------------|------------------|--------------------|
| Venituri nete din dobânzi                                                                                                                                    | 175,730          | 219,918          | 455,487            | 373,724          | 1,224,859          |
| Venituri nete din comisioane                                                                                                                                 | 11,895           | 41,308           | 134,063            | 8,460            | 195,726            |
| Venituri nete din tranzacționare                                                                                                                             | 61,769           | 53,805           | 46,361             | 210,286          | 372,221            |
| Alte venituri din exploatare                                                                                                                                 | 4,114            | 4,280            | 24,473             | 204,062          | 236,929            |
| <b>Total venituri</b>                                                                                                                                        | <b>253,508</b>   | <b>319,311</b>   | <b>660,384</b>     | <b>796,532</b>   | <b>2,029,735</b>   |
| Cheltuieli de personal                                                                                                                                       | (73,254)         | (106,134)        | (290,446)          | (115,796)        | (585,630)          |
| Alte cheltuieli de exploatare                                                                                                                                | (67,654)         | (84,281)         | (201,720)          | (169,964)        | (523,619)          |
| <b>Total cheltuieli</b>                                                                                                                                      | <b>(140,908)</b> | <b>(190,415)</b> | <b>(492,166)</b>   | <b>(285,760)</b> | <b>(1,109,249)</b> |
| <b>Rezultatul operațional înainte de cheltuieli nete cu deprecierea activelor, provizioane privind angajamente condiționale/litigii și impozit pe profit</b> | <b>112,600</b>   | <b>128,896</b>   | <b>168,218</b>     | <b>510,772</b>   | <b>920,486</b>     |

Sectoare de activitate pentru perioada de gestiune încheiată la 31 decembrie 2024

Banca

| <i>În mii lei</i>                                                                                                                                            | Corporatist      | IMM              | Persoane<br>fizice | Trezorerie       | Total            |
|--------------------------------------------------------------------------------------------------------------------------------------------------------------|------------------|------------------|--------------------|------------------|------------------|
| Venituri nete din dobânzi                                                                                                                                    | 149,793          | 193,495          | 346,364            | 215,050          | 904,702          |
| Venituri nete din comisioane                                                                                                                                 | 16,659           | 48,049           | 151,209            | 8,444            | 224,361          |
| Venituri nete din tranzacționare                                                                                                                             | 50,717           | 49,036           | 45,301             | 185,588          | 330,642          |
| Alte venituri din exploatare                                                                                                                                 | 1,808            | 2,642            | 17,881             | 1,807            | 24,138           |
| <b>Venituri totale</b>                                                                                                                                       | <b>218,977</b>   | <b>293,222</b>   | <b>560,755</b>     | <b>410,889</b>   | <b>1,483,843</b> |
| Cheltuieli de personal                                                                                                                                       | (57,992)         | (92,030)         | (248,602)          | (68,070)         | (466,694)        |
| Alte cheltuieli de exploatare                                                                                                                                | (75,632)         | (83,848)         | (192,915)          | (111,209)        | (463,604)        |
| <b>Total cheltuieli</b>                                                                                                                                      | <b>(133,624)</b> | <b>(175,878)</b> | <b>(441,517)</b>   | <b>(179,279)</b> | <b>(930,298)</b> |
| <b>Rezultatul operațional înainte de cheltuieli nete cu deprecierea activelor, provizioane privind angajamente condiționale/litigii și impozit pe profit</b> | <b>85,353</b>    | <b>117,344</b>   | <b>119,238</b>     | <b>231,610</b>   | <b>553,545</b>   |



B.C. VICTORIABANK S.A.

## NOTE EXPLICATIVE LA SITUAȚIILE FINANCIARE CONSOLIDATE ȘI INDIVIDUALE

## 39. VALOAREA JUSTĂ A INSTRUMENTELOR FINANCIARE

Grupul și Banca măsoară valoarea justă a instrumentelor financiare folosind una din următoarele metode de ierarhizare:

**Nivelul 1 în ierarhia valorii juste**

Valoarea justă a activelor și datoriilor financiare alocate pe Nivelul 1 al ierarhiei valorii juste este determinată pe baza prețurilor cotate pe piețele active aferente unor active și datorii financiare identice. Cotațiile de preț folosite sunt cu regularitate și imediat disponibile pe piețe active/indici de schimb și prețurile care reprezintă tranzacții de piață curente și regulate conform principiului prețului de piață.

**Nivelul 2 în ierarhia valorii juste**

Valoarea justă a activelor și datoriilor financiare alocate pe Nivelul 2 este determinată utilizând modele de evaluare care au la bază date de piață observabile atunci când nu există prețuri de piață disponibile. Pentru evaluările nivelului 2 sunt utilizați de obicei ca parametri de piață observabili rate ale dobânzii și curbe de randament observabile la intervale cotate în mod obișnuit, marje de credit și volatilități implicite.

**Nivelul 3 în ierarhia valorii juste**

Valoarea justă a activelor și datoriilor financiare alocate pe Nivel 3 este determinată utilizând date de intrare care nu sunt bazate pe informațiile unei piețe observabile (date de intrare neobservabile care trebuie să reflecte ipotezele pe care le-ar folosi participanții de pe piață la stabilirea prețului unui activ sau a unei datorii, inclusiv ipotezele referitoare la risc).

Obiectivul tehnicilor de evaluare este determinarea valorii juste, care să reflecte prețul care s-ar obține în urma unei tranzacții în condiții normale de piață pentru instrumentul financiar, la data întocmirii situațiilor financiare.

Disponibilitatea datelor și modelelor observabile din piață reduce necesitatea unor estimări și judecăți ale Conducerii și nesiguranța asociată determinării valorii juste. Disponibilitatea datelor și modelelor observabile din piață depinde de produsele din piață și este înclinată să se schimbe pe baza unor evenimente specifice și condiții generale din piața financiară.

**Analiza ierarhiei valorii juste a instrumentelor financiare contabilizate la valoarea justă**

Pentru stabilirea ierarhiei valorii juste a instrumentelor de datorie, Grupul și Banca utilizează criterii de clasificare la unul din cele trei niveluri menționate de IFRS 13. În scopul clasificării, metodologia ia în considerare agregarea rezultatelor din două surse de observații:

- observații directe ale tranzacțiilor, prețuri indicative sau executabile ale instrumentului respectiv;
- observațiile tranzacțiilor, prețurile indicative și executabile ale unor instrumente comparabile, cu scopul de a obține un preț pentru instrumentul respectiv, atunci când se consideră că observațiile directe susțin adăugirile.

Lista tehnicilor de evaluare utilizate poate conține, dar nu se limitează la, următoarele:

- prețuri/cotații extrase de pe platforme de evaluare precum Bloomberg sau cotații primite la cerere de la terți;
- modele bazate pe prețurile instrumentelor cu caracteristici similare;
- modele bazate pe curbele dobândă/preț considerate reprezentative;
- calcularea fluxurilor de numerar actualizate;
- metodologii economice general acceptate.

Ierarhia acestora va ține seama de specificațiile IFRS 13, de alegerea tehnicii alternative care urmează să fie fundamentată și aprobată de comitetele competente.

## NOTE EXPLICATIVE LA SITUAȚIILE FINANCIARE INDIVIDUALE

## 39. VALOAREA JUSTĂ A INSTRUMENTELOR FINANCIARE (CONTINUARE)

Următorul tabel prezintă valoarea justă și ierarhia valorii juste pentru activele și datoriile financiare la 31 decembrie 2025:

| Grup<br>31 decembrie 2025<br>În mii MDL                                                  |    | Note | Valoarea<br>contabilă | Valoarea<br>justă | Nivelul 1 | Ierarhia valorii juste<br>Nivelul 2    Nivelul 3 |                   |
|------------------------------------------------------------------------------------------|----|------|-----------------------|-------------------|-----------|--------------------------------------------------|-------------------|
| <b>Active financiare</b>                                                                 |    |      |                       |                   |           |                                                  |                   |
| Conturi curente și plasamente la bănci                                                   | 5  |      | 3,322,920             | 3,322,920         | -         | 3,322,920                                        | -                 |
| Active financiare evaluate la cost amortizat - instrumente de datorie                    | 6  |      | 7,974,450             | 8,117,870         | -         | 8,117,870                                        | -                 |
| Titluri de datorie evaluate la valoarea justă prin alte elemente ale rezultatului global | 6  |      | 7,612                 | 7,612             | -         | 7,612                                            | -                 |
| Titluri de datorie evaluate la valoarea justă prin profit sau pierdere                   | 6  |      | 45,795                | 45,795            | -         | 45,795                                           | -                 |
| Titluri de capital evaluate la valoarea justă prin alte elemente ale rezultatului global | 8  |      | 4,512                 | 4,512             | -         | -                                                | 4,512             |
| Credite acordate clienților                                                              | 7  |      | 18,519,209            | 17,983,323        | -         | -                                                | 17,983,323        |
| Alte active financiare                                                                   | 13 |      | 121,059               | 121,059           | -         | -                                                | 121,059           |
| <b>Total</b>                                                                             |    |      | <b>29,995,557</b>     | <b>29,603,091</b> | <b>-</b>  | <b>11,494,197</b>                                | <b>18,108,894</b> |
| <b>Datorii financiare</b>                                                                |    |      |                       |                   |           |                                                  |                   |
| Depozite de la bănci                                                                     | 18 |      | 10,141                | 10,141            | -         | 10,141                                           | -                 |
| Depozite de la clienți                                                                   | 19 |      | 21,990,273            | 21,922,951        | -         | 14,249,304                                       | 7,673,647         |
| Alte împrumuturi                                                                         | 16 |      | 8,055,723             | 8,055,723         | -         | 1,401,611                                        | 6,654,112         |
| Datorii subordonate                                                                      | 17 |      | 685,161               | 685,161           | -         | -                                                | 685,161           |
| Alte datorii financiare                                                                  | 22 |      | 575,877               | 575,877           | -         | -                                                | 575,877           |
| <b>Total</b>                                                                             |    |      | <b>31,317,175</b>     | <b>31,249,853</b> | <b>-</b>  | <b>15,661,056</b>                                | <b>15,588,797</b> |

Următorul tabel prezintă valoarea justă și ierarhia valorii juste pentru activele și datoriile financiare la 31 decembrie 2024:

| Grup<br>31 decembrie 2024<br>În mii MDL                                                  |    | Note | Valoarea<br>contabilă | Valoarea<br>justă | Nivelul 1 | Ierarhia valorii juste<br>Nivelul 2    Nivelul 3 |                  |
|------------------------------------------------------------------------------------------|----|------|-----------------------|-------------------|-----------|--------------------------------------------------|------------------|
| <b>Active financiare</b>                                                                 |    |      |                       |                   |           |                                                  |                  |
| Conturi curente și plasamente la bănci                                                   | 5  |      | 2,244,370             | 2,244,370         | -         | 2,244,370                                        | -                |
| Active financiare evaluate la cost amortizat - instrumente de datorie                    | 6  |      | 8,081,195             | 8,148,847         | -         | 8,148,847                                        | -                |
| Titluri de datorie evaluate la valoarea justă prin alte elemente ale rezultatului global | 6  |      | 12,048                | 12,048            | -         | 12,048                                           | -                |
| Titluri de capital evaluate la valoarea justă prin alte elemente ale rezultatului global | 8  |      | 4,185                 | 4,185             | -         | -                                                | 4,185            |
| Credite acordate clienților                                                              | 7  |      | 9,074,059             | 9,013,293         | -         | -                                                | 9,013,293        |
| Alte active financiare                                                                   | 13 |      | 100,835               | 100,835           | -         | -                                                | 100,835          |
| <b>Total</b>                                                                             |    |      | <b>19,516,692</b>     | <b>19,523,578</b> | <b>-</b>  | <b>10,405,265</b>                                | <b>9,118,313</b> |
| <b>Datorii financiare</b>                                                                |    |      |                       |                   |           |                                                  |                  |
| Depozite de la bănci                                                                     | 18 |      | 15,015                | 15,015            | -         | 15,015                                           | -                |
| Depozite de la clienți                                                                   | 19 |      | 19,111,615            | 19,116,634        | -         | 13,267,795                                       | 5,848,839        |
| Alte împrumuturi                                                                         | 16 |      | 743,634               | 743,634           | -         | 150,222                                          | 593,412          |
| Datorii subordonate                                                                      | 17 |      | 482,189               | 482,189           | -         | -                                                | 482,189          |
| Alte datorii financiare                                                                  | 22 |      | 417,842               | 417,842           | -         | -                                                | 417,842          |
| <b>Total</b>                                                                             |    |      | <b>20,770,295</b>     | <b>20,775,314</b> | <b>-</b>  | <b>13,433,032</b>                                | <b>7,342,282</b> |

B.C. VICTORIABANK S.A.

NOTE EXPLICATIVE LA SITUAȚIILE FINANCIARE INDIVIDUALE

39. VALOAREA JUSTĂ A INSTRUMENTELOR FINANCIARE (CONTINUARE)

Următorul tabel prezintă valoarea justă și ierarhia valorii juste pentru activele și datoriile financiare la 31 decembrie 2025:

| Banca                                                                                                      |      |                   |                   |           | Ierarhia valorii juste |                   |  |
|------------------------------------------------------------------------------------------------------------|------|-------------------|-------------------|-----------|------------------------|-------------------|--|
| 31 decembrie 2025                                                                                          |      | Valoarea          | Valoarea          |           |                        |                   |  |
| În mii MDL                                                                                                 | Note | contabilă         | justă             | Nivelul 1 | Nivelul 2              | Nivelul 3         |  |
| <b>Active financiare</b>                                                                                   |      |                   |                   |           |                        |                   |  |
| Conturi curente și plasamente la bănci                                                                     | 5    | 2,570,803         | 2,570,803         | -         | 2,570,803              | -                 |  |
| Active financiare evaluate la cost amortizat - instrumente de datorie                                      | 6    | 7,974,450         | 8,117,870         | -         | 8,117,870              | -                 |  |
| Titluri de datorie evaluate la valoarea justă prin alte elemente ale rezultatului global                   | 6    | 7,612             | 7,612             | -         | 7,612                  | -                 |  |
| Titluri de datorie deținute în vederea tranzacționării evaluate la valoarea justă prin profit sau pierdere | 6    | 45,795            | 45,795            | -         | 45,795                 | -                 |  |
| Titluri de capital evaluate la valoarea justă prin alte elemente ale rezultatului global                   | 8    | 4,512             | 4,512             | -         | -                      | 4,512             |  |
| Credite acordate clienților                                                                                | 7    | 12,058,476        | 11,507,324        | -         | -                      | 11,507,324        |  |
| Alte active financiare                                                                                     | 13   | 89,838            | 89,838            | -         | -                      | 89,838            |  |
| <b>Total</b>                                                                                               |      | <b>22,751,486</b> | <b>22,343,754</b> | <b>-</b>  | <b>10,742,080</b>      | <b>11,601,674</b> |  |
| <b>Datorii financiare</b>                                                                                  |      |                   |                   |           |                        |                   |  |
| Depozite de la bănci                                                                                       | 18   | 10,141            | 10,141            | -         | 10,141                 | -                 |  |
| Depozite de la clienți                                                                                     | 19   | 22,182,798        | 22,113,638        | -         | 14,313,746             | 7,799,892         |  |
| Alte împrumuturi                                                                                           | 16   | 1,938,611         | 1,938,611         | -         | 1,401,611              | 537,000           |  |
| Datorii subordonate                                                                                        | 17   | 685,161           | 685,161           | -         | -                      | 685,161           |  |
| Alte datorii financiare                                                                                    | 22   | 471,244           | 471,244           | -         | -                      | 471,244           |  |
| <b>Total</b>                                                                                               |      | <b>25,287,955</b> | <b>25,218,795</b> | <b>-</b>  | <b>15,725,498</b>      | <b>9,493,297</b>  |  |

În ceea ce privește activele și datoriile financiare clasificate la nivelurile 2 și 3, Grupul și Banca a considerat că utilizarea cea mai ridicată și optimă a acestor active nu diferă de utilizarea lor curentă.

La nivelul 2 al ierarhiei valorii juste, Grupul și Banca a clasificat conturile curente și plasamentele la bănci, titluri de datorie evaluate la cost amortizat, titluri de datorie evaluate la valoarea justă prin alte elemente ale rezultatului global, titluri de datorie deținute în vederea tranzacționării evaluate la valoarea justă prin profit sau pierdere, datorii din tranzacții REPO, precum și depozitele de la bănci.

Valoarea justă a depozitelor la vedere fără dobândă reprezintă valoarea lor contabilă și acestea datorii au fost clasificate la nivelul 2 al ierarhiei valorii juste.

Titlurile de capital din portofoliul Grupului și Băncii nu au o piață activă, astfel, valoarea justă a acestora s-a clasificat la nivelul 3. La nivelul 3 al ierarhiei valorii juste Grupul și Banca a clasificat următoarele active financiare: credite acordate clienților și alte active financiare. Valoarea justă a creditelor reprezintă valoarea fluxurilor de numerar viitoare actualizată la rata de piață (publicată de BNM). Rata de piață utilizată este rata medie ponderată pentru împrumuturile noi acordate unor produse cu scadența și valuta similare la decembrie 2025.

La nivelul 3 în ierarhia valorii juste, Grupul și Banca a clasificat ca pasive financiare: depozite de la clienți, alte împrumuturi, datorii subordonate și alte pasive financiare. Valoarea justă a depozitelor la termen purtătoare de dobândă reprezintă valoarea actualizată a fluxurilor de trezorerie viitoare la cursul pieței (publicat de BNM) pentru pasivele cu scadențe similare.

B.C. VICTORIABANK S.A.

NOTE EXPLICATIVE LA SITUAȚIILE FINANCIARE INDIVIDUALE

39. VALOAREA JUSTĂ A INSTRUMENTELOR FINANCIARE (CONTINUARE)

Următorul tabel prezintă valoarea justă și ierarhia valorii juste pentru activele și datoriile financiare la 31 decembrie 2024:

| Banca<br>31 decembrie 2024<br>În mii MDL                                                    | Note | Valoarea<br>contabilă | Valoarea<br>justă | Ierarhia valorii juste |                   |                  |
|---------------------------------------------------------------------------------------------|------|-----------------------|-------------------|------------------------|-------------------|------------------|
|                                                                                             |      |                       |                   | Nivelul 1              | Nivelul 2         | Nivelul 3        |
| <b>Active financiare</b>                                                                    |      |                       |                   |                        |                   |                  |
| Conturi curente și plasamente la bănci                                                      | 5    | 1,957,727             | 1,957,727         | -                      | 1,957,727         | -                |
| Active financiare evaluate la cost amortizat -<br>instrumente de datorie                    | 6    | 7,165,233             | 7,228,623         | -                      | 7,228,623         | -                |
| Titluri de datorie evaluate la valoarea justă<br>prin alte elemente ale rezultatului global | 6    | 12,048                | 12,048            | -                      | 12,048            | -                |
| Titluri de capital evaluate la valoarea justă<br>prin alte elemente ale rezultatului global | 8    | 4,185                 | 4,185             | -                      | -                 | 4,185            |
| Credite acordate clienților                                                                 | 7    | 8,732,670             | 8,669,681         | -                      | -                 | 8,669,681        |
| Alte active financiare                                                                      | 13   | 99,449                | 99,449            | -                      | -                 | 99,449           |
| <b>Total</b>                                                                                |      | <b>17,971,312</b>     | <b>17,971,713</b> | <b>-</b>               | <b>9,198,398</b>  | <b>8,773,315</b> |
| <b>Datorii financiare</b>                                                                   |      |                       |                   |                        |                   |                  |
| Depozite de la bănci                                                                        | 18   | 17,218                | 17,218            | -                      | 17,218            | -                |
| Depozite de la clienți                                                                      | 19   | 17,822,176            | 17,828,536        | -                      | 12,605,972        | 5,222,564        |
| Alte împrumuturi                                                                            | 16   | 743,634               | 743,634           | -                      | 150,222           | 593,412          |
| Datorii subordonate                                                                         | 17   | 482,189               | 482,189           | -                      | -                 | 482,189          |
| Alte datorii financiare                                                                     | 22   | 411,332               | 411,332           | -                      | -                 | 411,332          |
| <b>Total</b>                                                                                |      | <b>19,476,549</b>     | <b>19,482,909</b> | <b>-</b>               | <b>12,773,412</b> | <b>6,709,497</b> |

Nu au fost modificări ale tehnicilor de evaluare utilizate pentru a determina valoarea justă pentru anii 2025 și 2024.

## B.C. VICTORIABANK S.A.

### NOTE EXPLICATIVE LA SITUAȚIILE FINANCIARE INDIVIDUALE

#### 40. PĂRȚI AFILIATE

Principali acționari ai Grupului și ai Băncii, deținând individual mai mult de 1% din capitalul social, sunt prezentați în Nota 23. Banca se angajează în operațiuni cu acționarii, personalul-cheie din conducere și alte părți afiliate.

În timpul anului 2025 tranzacțiile bancare cu părțile afiliate au fost derulate în cursul normal al afacerii. Acestea includ acordarea creditelor, atragerea depozitelor și efectuarea tranzacțiilor în monedă națională și străină. Toate aceste operațiuni au fost efectuate în condiții similare, inclusiv cele privind ratele dobânzii și termenii privind operațiuni similare cu clientela.

Tranzacțiile cu alte părți afiliate includ tranzacțiile cu acționarii care au < 1% din totalul acțiunilor, entități asociate și membrii familiilor personalului cheie din conducere și companiile unde aceștia sunt acționari și care desfășoară o relație cu Grupul și Banca. Personalul-cheie se referă la membrii Consiliului de Administrație a Băncii și Comitetului de Direcție a Băncii, Directorii de Direcție care dețin funcție-cheie și Directorii de Sucursale ale căror active constituie mai mult de 10% din totalul activelor Băncii.

Soldurile, veniturile și cheltuielile rezultate din tranzacțiile cu părțile afiliate efectuate în cursul anului sunt prezentate mai jos:

| Grup                                                    | 2025               |                    |                          |                                     |                           | 2024    |                    |                    |                                     |                           |          |
|---------------------------------------------------------|--------------------|--------------------|--------------------------|-------------------------------------|---------------------------|---------|--------------------|--------------------|-------------------------------------|---------------------------|----------|
|                                                         | Societate-<br>mamă | Acționari<br>> 1 % | Filiala<br>neconsolidată | Personal-<br>cheie din<br>Conducere | Alte<br>părți<br>afiliate | Total   | Societate-<br>mamă | Acționari<br>> 1 % | Personal-<br>cheie din<br>Conducere | Alte<br>părți<br>afiliate | Total    |
| <b>Solduri</b>                                          |                    |                    |                          |                                     |                           |         |                    |                    |                                     |                           |          |
| Conturi curente la bănci                                | 58,246             | -                  | -                        | -                                   | -                         | 58,246  | 79,532             | -                  | -                                   | -                         | 79,532   |
| Credite acordate                                        | -                  | -                  | -                        | 4,223                               | 184,295                   | 188,518 | -                  | -                  | 1,805                               | 177,478                   | 179,283  |
| Depozite atrase                                         | 662                | 33,171             | 1,287                    | 4,908                               | 51,155                    | 91,183  | 185                | 30,745             | 8,877                               | 45,264                    | 85,071   |
| <b>Angajamente</b>                                      |                    |                    |                          |                                     |                           |         |                    |                    |                                     |                           |          |
| Angajamente de creditare și garanții<br>financiare date | 48,383             | -                  | -                        | -                                   | 27,103                    | 75,486  | -                  | -                  | 131                                 | 10,398                    | 10,529   |
| <b>Venituri și cheltuieli</b>                           |                    |                    |                          |                                     |                           |         |                    |                    |                                     |                           |          |
| Venituri din dobânzi                                    | 2,251              | -                  | -                        | 317                                 | 9,685                     | 12,253  | 1,828              | -                  | 40                                  | 11,770                    | 13,638   |
| Venituri din taxe și comisioane                         | 33                 | 23                 | 426                      | 29                                  | 107                       | 618     | -                  | 22                 | 27                                  | 156                       | 205      |
| Cheltuieli cu dobânzile                                 | (2)                | (7,325)            | -                        | (55)                                | (567)                     | (7,948) | (4)                | (10,170)           | (76)                                | (755)                     | (11,005) |
| Cheltuieli cu comisioane                                | (23)               | -                  | -                        | -                                   | (2)                       | (25)    | (210)              | -                  | -                                   | (19)                      | (229)    |

B.C. VICTORIABANK S.A.

NOTE EXPLICATIVE LA SITUAȚIILE FINANCIARE INDIVIDUALE

40. PĂRȚI AFILIATE (CONTINUARE)

| Banca<br>În mii lei                                     | 2025               |                    |           |                                     |                           | 2024      |                    |                    |         |                                     |                           |          |
|---------------------------------------------------------|--------------------|--------------------|-----------|-------------------------------------|---------------------------|-----------|--------------------|--------------------|---------|-------------------------------------|---------------------------|----------|
|                                                         | Societate-<br>mamă | Acționari<br>> 1 % | Filiale   | Personal-<br>cheie din<br>Conducere | Alte<br>părți<br>afiliate | Total     | Societate-<br>mamă | Acționari<br>> 1 % | Filiale | Personal-<br>cheie din<br>Conducere | Alte<br>părți<br>afiliate | Total    |
| <b>Solduri</b>                                          |                    |                    |           |                                     |                           |           |                    |                    |         |                                     |                           |          |
| Conturi curente la bănci                                | 58,246             | -                  | -         | -                                   | -                         | 58,246    | 79,532             | -                  | 60      | -                                   | -                         | 79,592   |
| Investiții în participații                              | -                  | -                  | 1,280,977 | -                                   | -                         | 1,280,977 | -                  | -                  | 224,011 | -                                   | -                         | 224,011  |
| Credite acordate                                        | -                  | -                  | 172,017   | 4,223                               | 184,295                   | 360,535   | -                  | -                  | -       | 1,805                               | 177,167                   | 178,971  |
| Depozite atrase                                         | 662                | 33,171             | 193,811   | 4,908                               | 51,156                    | 283,708   | 185                | 30,745             | 14,504  | 7,415                               | 39,150                    | 91,999   |
| <b>Angajamente</b>                                      |                    |                    |           |                                     |                           |           |                    |                    |         |                                     |                           |          |
| Angajamente de creditare și<br>garanții financiare date | 48,383             | -                  | 20,000    | -                                   | 27,103                    | 95,486    | -                  | -                  | -       | 131                                 | 10,398                    | 10,529   |
| <b>Venituri și cheltuieli</b>                           |                    |                    |           |                                     |                           |           |                    |                    |         |                                     |                           |          |
| Venituri din dobânzi                                    | 2,251              | -                  | 3,907     | 317                                 | 9,685                     | 16,160    | 1,828              | -                  | 1,292   | 40                                  | 11,747                    | 14,907   |
| Venituri din taxe și comisioane                         | 33                 | 23                 | 554       | 29                                  | 107                       | 746       | -                  | 22                 | 977     | 27                                  | 136                       | 1,162    |
| Venituri dividende                                      | -                  | -                  | 200,000   | -                                   | -                         | 200,000   | -                  | -                  | -       | -                                   | 1,476                     | 1,476    |
| Cheltuieli cu dobânzile                                 | (2)                | (7,325)            | (319)     | (55)                                | (567)                     | (8,268)   | (4)                | (10,170)           | (509)   | (33)                                | (600)                     | (11,316) |
| Cheltuieli cu comisioane                                | (23)               | -                  | (1)       | -                                   | (2)                       | (26)      | (210)              | -                  | (6)     | -                                   | (19)                      | (235)    |

**Remunerația Conducerii executive și Consiliului de Administrație**

Cheltuielile de remunerare a Conducerii executive a Grupului au constituit în valoare totală de 40,339 mii lei iar ale Băncii au însumat 35,301 mii lei pentru anul 2025 (2024 ale Grupului: 37,727 mii lei și Băncii: 26,896 mii lei). Suma totală a cheltuielilor pentru remunerarea Consiliului de Administrație a Grupului a constituit 13,477 mii lei iar a Băncii a însumat 13,401 mii lei pentru anul 2025 (2024 ale Grupului: 9,226 mii lei și Băncii: 8,789 mii lei).

B.C. VICTORIABANK S.A.

## NOTE EXPLICATIVE LA SITUAȚIILE FINANCIARE INDIVIDUALE

### 41. MANAGEMENTUL RISCURILOR FINANCIARE

Grupul și Banca au stabilit un cadru cuprinzător de management al riscurilor, având ca scop integrarea apetitului la risc în procesul decizional strategic. Aceasta presupune alinierea riscurilor asumate cu capitalul disponibil și obiectivele de performanță, ținând cont atât de toleranțele la riscuri financiare, cât și nefinanciare.

Cadru de management al riscurilor al Grupului și al Băncii include politici interne, limite și controale care asigură identificarea, măsurarea, monitorizarea, atenuarea și raportarea tuturor riscurilor semnificative. Acestea sunt aplicate atât la nivel consolidat, cât și la nivelul principalelor segmente de afaceri, inclusiv activitatea de Corporate banking, IMM, retail și operațiuni de trezorerie.

Acest cadru este aplicat în mod consecvent la nivelul Băncii și al tuturor subsidiarelor consolidate, inclusiv O.C.N. Microinvest S.R.L. și, pentru anul 2024 și până în februarie 2025, B.C.R. Chișinău S.A., astfel încât riscul de credit, încadrarea pe stadii și determinarea pierderilor de credit așteptate să se bazeze pe un set comun de principii și parametri la nivel de Grup. Consolidarea Microinvest în situațiile financiare ale Victoriabank utilizează același cadru IFRS 9, cu reguli de încadrare pe etape armonizate și parametri PD/LGD/CCF calibrați în conformitate cu modelele Băncii.

Principalele categorii de risc includ:

- Riscul de credit și risc de concentrare
- Riscul de piață
- Riscul de lichiditate
- Riscul de rată a dobânzii din cartea bancară
- Riscul operațional
- Riscul de conformitate
- Riscul de levier
- Riscurile reputaționale și strategice

Consiliul de Administrație este responsabil pentru guvernanta generală a managementului riscurilor și definește cadrul apetitului la risc, monitorizează conformitatea și supraveghează implementarea acestuia printr-o structură în două niveluri:

1. Supraveghere strategică – Consiliul de Administrație, Comitetul de Management al Riscului și Comitetul de Direcție;
2. Supraveghere operațională – ALCO, Comitetele de Credit și departamentele specializate de management al riscului.

Politicele de management al riscurilor sunt revizuite cel puțin anual pentru a reflecta schimbările din condițiile pieței și operațiunile Grupului și ale Băncii. Testarea la stres reprezintă o parte integrantă atât a Procesului Intern de Evaluare a Adecvării Capitalului (ICAAP), cât și a Procesului Intern de Evaluare a Adecvării Lichidității (ILAAP).

Comitetul de Audit monitorizează eficiența controalelor interne, managementul riscurilor și auditul intern, cu sprijinul funcției de Audit Intern, care evaluează adecvarea și implementarea cadrului general de risc.

#### 41.1 Riscul de credit

Dacă nu este specificat altfel, politicile de management al riscului de credit, definițiile și practicile descrise în această notă se aplică în mod egal atât Grupului, cât și Băncii, întrucât sunt aliniate din toate punctele de vedere semnificative.

Pentru anul 2025, acest cadru comun acoperă portofoliile de credite ale O.C.N. Microinvest S.R.L. consolidate la nivel de Grup, iar pentru anul 2024 și până în februarie 2025 a acoperit, de asemenea, portofoliul de credite al B.C.R. Chișinău S.A., pe perioada în care aceasta a fost subsidiara. În baza metodologiei de consolidare, probabilitățile de nerambursare (PD) calculate individual la nivelul Microinvest nu sunt utilizate direct; în schimb, structurile pe termen ale PD ale Victoriabank sunt mapate asupra Microinvest prin intermediul unor factori de scalare, în timp ce ipotezele privind pierderea în caz de nerambursare (LGD) și factorul de conversie a creditului (CCF) sunt aliniate la modelele Victoriabank, utilizând setări prudente.



B.C. VICTORIABANK S.A.

## NOTE EXPLICATIVE LA SITUAȚIILE FINANCIARE INDIVIDUALE

## 41. MANAGEMENTUL RISCURILOR FINANCIARE (CONTINUARE)

## 41.1 Riscul de credit(continuare)

Aceste politici includ atât:

- Politicile contabile în conformitate cu IFRS, în principal IFRS 7, IFRS 9 și ghidajele aferente, cât și
- Politici și proceduri interne adoptate de Bancă pentru identificarea, măsurarea, monitorizarea și managementul riscului de credit, care reflectă cadrul intern al apetitului la risc, structurile de guvernanță, mecanismele de avertizare timpurie, metodologiile interne de rating de credit și alte instrumente strategice concepute pentru un management solid al riscului de credit.

Acolo unde este aplicabil, trimiteri sau dezbateri specifice vor distinge între politicile, expunerile sau indicatorii care se aplică exclusiv Grupului sau exclusiv Băncii.

Riscul de credit se referă la riscul pierderii financiare în cazul în care un client sau contraparte nu își îndeplinește obligațiile contractuale. Banca este expusă riscului de credit în principal prin împrumuturi și avansuri acordate clienților, plasamente în bănci, investiții și garanții.

Riscul de credit asociat activităților investiționale este redus prin selectarea contrapartidelor cu ratinguri de credit bune și monitorizarea activității acestora prin utilizarea limitelor de expunere.

Cea mai mare expunere a Băncii la riscul de credit provine din creditarea clienților prin angajamente de finanțare și emiterea de garanții.

Banca a stabilit un proces de revizuire a calității creditului pentru a identifica timpuriu eventualele modificări în bonitatea contrapartidelor, inclusiv revizuri periodice ale colateralului. Limitele de expunere pentru contrapartide sunt stabilite printr-un sistem de clasificare a riscului de credit, care atribuie fiecărei contrapartide un rating de risc. Ratingurile sunt revizuite periodic. Procesul de revizuire a calității creditului permite Grupului și Băncii să evalueze pierderea potențială rezultată din riscurile la care este expusă și să ia măsuri corective.

În cazul titlurilor, parametrul PD este determinat pe baza studiilor companiilor de rating Moody's, luând în considerare PD-urile estimate atât pentru nivelul corporativ, cât și suveran.

Expunerile față de băncile corespondente sunt restricționate de limite care acoperă expunerile din bilanț sau în afara bilanțului și de limite de risc de livrare zilnică pentru operațiuni precum contractele de schimb valutar. Pentru determinarea limitelor de evaluare a contrapartidei, se folosesc agențiile de rating Moody's, Standard & Poor's și Fitch, în funcție de situația financiară a contrapartidei sau a țării rezidente, politicile AML, transparența și competența acționarilor și a Consiliului Executiv. Banca monitorizează respectarea zilnică a limitelor prin soldurile conturilor corespondente înregistrate.

## 41.1.1 Sume generate de pierderile așteptate din riscul de credit (ECL)

Referințele de mai jos arată unde este prezentată abordarea Băncii privind evaluarea deprecierei și evaluarea deprecierei în prezentul raport.

- Definierea și evaluarea stării de default și perioada de „cure” (Nota 41.1.1.(a))
- Definierea, calcularea și monitorizarea probabilității de default, expunerii la momentul defaultului și pierderii în caz de default (Nota 41.1.1.(b) și (d))
- Când consideră Grupul și Banca că a avut loc o creștere semnificativă a riscului de credit al unei expuneri (Nota 41.1.1.(c))
- Detaliile calculului ECL pentru Etapa 1, Etapa 2 și Etapa 3 (Nota 41.1.1.(e) și (f))

Atât la nivelul Băncii, cât și al Grupului, pierderile de credit așteptate (ECL) sunt calculate utilizând un motor automatizat care aplică probabilități marginale lunare de nerambursare (PD), rate de pierdere în caz de nerambursare (LGD) și profile ale expunerii la momentul nerambursării (EAD) pentru fiecare expunere și actualizează pierderile de credit așteptate utilizând ratele efective ale dobânzii, determinând astfel ECL pe 12 luni pentru Stadiul 1 și ECL pe durata de viață pentru Stadiile 2 și 3, în conformitate cu IFRS 9.

B.C. VICTORIABANK S.A.

## NOTE EXPLICATIVE LA SITUAȚIILE FINANCIARE INDIVIDUALE

### 41. MANAGEMENTUL RISCURILOR FINANCIARE (CONTINUARE)

#### 41.1 Riscul de credit (continuare)

##### 41.1.1 Sume generate de pierderile așteptate din riscul de credit (ECL) (continuare)

###### (a) Definiția noțiunilor de default, neperformant și de vindecare

###### Definirea defaultului

Banca utilizează o abordare la nivel de client pentru definirea defaultului. Un client este clasificat în default în următoarele condiții:

- Clientul a înregistrat întârzieri mai mari de 90 de zile consecutive la orice obligație de credit semnificativă față de Bancă, compania-mamă sau orice filială a acesteia.
- Banca consideră că este improbabil ca clientul să își îndeplinească obligațiile față de Bancă, compania-mamă sau orice filială fără executarea colateralului.

Pentru angajamentele de credit, se consideră că defaultul a avut loc atunci când o expunere neutilizată ar deveni neperformantă dacă ar fi utilizată. În cazul garanțiilor financiare, defaultul este recunoscut pe baza valorii nominale a expunerii aflate în risc în cazul executării garanției.

Banca a aliniat definiția de default în scopuri contabile cu definiția Autorității Bancare Europene (ABE) (articolul 178 din CRR). Această definiție, incluzând criteriul de întârziere la plată de peste 90 de zile și indicatorii privind improbabilitatea de plată, este aplicată în mod consecvent tuturor portofoliilor din cadrul Băncii și expunerilor Microinvest consolidate la nivel de Grup.

Ca parte a evaluării calitative a deteriorării expunerii, Banca ia în considerare o varietate de situații care pot indica improbabilitatea de plată. Când apar astfel de evenimente, Banca evaluează cu atenție dacă acestea justifică clasificarea clientului în default și, implicit, în Etapa 3 pentru calculul ECL, sau dacă Etapa 2 este mai adecvată.

În evaluarea improbabilității de plată, se iau în considerare următoarele evenimente:

- Restructurare din motive de dificultate financiară (clasificată ca neperformantă);
- Retrogradarea ratingului intern de credit la default sau aproape de default;
- Insuficiență sau lipsă de actualizare a informațiilor financiare și de afaceri;
- Deteriorarea semnificativă sau lipsa colateralului;
- Încălcarea covenant-urilor neacoperite prin derogare;
- Inițierea procedurilor de recuperare sau executare silită;
- Existența unei fraude de credit.

Evaluarea faptului dacă un client se confruntă cu dificultăți financiare implică luarea în considerare a următoarelor:

- Întârzierea plății serviciului datoriei cu mai mult de 30 de zile în ultimele trei luni;
- Situația financiară a clientului este deteriorată sau se poate deteriora, fiind necesară o restructurare pentru a alina efortul de plată la capacitatea de rambursare curentă;
- Debitorul (sau orice entitate juridică din grupul său) depune o cerere de insolvență/faliment;
- Debitorul este gestionat de Direcția de Recuperare Active a Băncii.

În cazul în care un client intră în default pentru orice expunere de credit, toate expunerile asociate, din bilanț și în afara bilanțului, inclusiv produsele de capital, sunt considerate ca fiind în default.

Politica Băncii este să considere un instrument financiar „însănătoșit” („cured”) și, prin urmare, să fie reîncadrat din Etapa 3 dacă niciun criteriu de default nu a fost prezent pentru o perioadă determinată, astfel:



## NOTE EXPLICATIVE LA SITUAȚIILE FINANCIARE INDIVIDUALE

## 41. MANAGEMENTUL RESURSELOR FINANCIARE (CONTINUARE)

## 41.1 Riscul de credit (continuare)

## 41.1.1. Sume generate de pierderile așteptate din riscul de credit (ECL) (continuare)

## Politica de însănătoșire ("cure"):

- Pentru expunerile neperformante, este necesară o perioadă minimă de „carantină” de 6 luni în care nu sunt prezente indicatori de default. Ulterior, dacă nu au avut loc întârzieri >30 zile în ultimele 3 luni, expunerea poate fi reîncadrată în Stadiu 2 sau Stadiul 1.
- Pentru expunerile restructurate neperformante, se aplică o perioadă de probă de 12 luni după încheierea perioadei de grație. Reîncadrarea în Stadiul 2 este permisă doar dacă:
  - o Nu au avut loc întârzieri >30 zile în ultimele 12 luni;
  - o Nu a fost inițiată o nouă restructurare;
  - o Cel puțin 75% din serviciul datoriei a fost achitat în ultimele 6 luni;
  - o Cel puțin 50% din principalul datorat pe 12 luni a fost plătit conform programului inițial.

Aceste criterii sunt aliniate cu Procedura internă a Băncii privind gestionarea expunerilor din credite restructurate.

**(b) Procesul intern de rating al Grupului și Băncii și de estimare a PD**

Ratingul intern al Băncii se bazează pe gruparea activelor financiare în categorii-cheie de instrumente financiare supuse evaluării pentru depreciere. Pentru portofoliile supuse evaluării colective, structurile pe termen ale probabilității de nerambursare (PD) sunt derivate din matrici de migrare între grupele de zile restante la plată, utilizând o metodologie bazată pe lanțuri Markov, și sunt recalibrate cel puțin anual de către Direcția Adiminstrare Riscuri pentru principalele segmente de portofoliu (persoane juridice, persoane fizice garantate, persoane fizice negarantate și carduri).

**Rating pentru trezorerie, tranzacționare și relații interbancare**

Instrumentele de trezorerie, valorile mobiliare și plasamentele interbancare sunt analizate prin prisma contrapărților Băncii, care sunt instituții de servicii financiare, bănci comerciale, Banca Națională a Moldovei. Pentru aceste relații, departamentul de risc de credit al Băncii analizează informații publice disponibile, cum ar fi informațiile financiare și alte date externe, precum cele furnizate de Moody's, și atribuie ratingul intern conform tabelului prezentat mai jos.

| Descrierea evaluării              | Moody's          |
|-----------------------------------|------------------|
| Calitate înaltă superioară        | Aaa              |
| Calitate înaltă                   | Aa1; Aa2; Aa3    |
| Grad mediu superior               | A1; A2; A3       |
| Grad mediu inferior               | Baa1; Baa2' Baa3 |
| Grad speculativ non-investițional | Ba1; Ba2; Ba3    |
| Extrem de speculativ              | B1; B2; B3       |
| Riscuri substanțiale              | Caa1; Caa2; Caa3 |
| Extrem de speculativ              | Ca               |
| Incapacitate de plată iminentă    | Ca               |
| În caz implicat                   | C                |

**Segmentarea pentru credite și avansuri către clienți**

În scop de modelare și constituire a ajustărilor pentru pierderi, portofoliul de credite este segmentat în grupe omogene de risc, pe baza următoarelor criterii:

- Tipul sub-portofoliului: Clienți Corporativi Mari, Corporativi/IMM, Retail Garantat, Retail Negarantat și Carduri de Credit;
- Intervalele de zile de întârziere la plată (DPD - Days Past Due).

B.C. VICTORIABANK S.A.

## NOTE EXPLICATIVE LA SITUAȚIILE FINANCIARE INDIVIDUALE

### 41. MANAGEMENTUL RISCURILOR FINANCIARE (CONTINUARE)

#### 41.1 Riscul de credit (continuare)

##### 41.1.1. Sume generate de pierderile așteptate din riscul de credit (ECL) (continuare)

Pentru expunerile Microinvest consolidate la nivel de Grup, structurile pe termen ale probabilității de nerambursare (PD) sunt obținute prin aplicarea unor factori de scalare asupra curbelor PD ale Victoriabank, astfel încât acestea să reflecte experiența istorică „through-the-cycle” a Microinvest privind nerambursările, pe segmente și grupe de zile restante la plată (DPD). Parametrii privind pierderea în caz de nerambursare (LGD) și factorul de conversie a creditului (CCF) sunt preluați fie din curbele Victoriabank (pentru portofoliul de credite persoanelor fizice negarantate), fie din datele Microinvest (pentru portofoliile persoanelor juridice), utilizând setări prudențe, precum un LGD de 100% pentru expunerile de afaceri negarantate și un CCF de 100% pentru angajamentele neutilizate.

#### Clienți Corporativi Mari

Pentru portofoliul Clienți Corporativi Mari, Banca aplică o metodologie internă de scorare bazată pe modelul Altman Z-score, adaptat piețelor emergente. Companiile sunt clasificate în funcție de soliditatea financiară și solvabilitate, iar curbele de probabilitate de nerambursare (PD) sunt atribuite conform poziției în clasament. Clienții cu informații negative (de exemplu, restanțe sau restructurări) sunt reîncadrați în segmentul Corporativ/IMM.

Cadrul de rating intern și de PD este supus testărilor ex-post (back-testing), validărilor și recalibrărilor periodice pentru a asigura conformitatea continuă cu IFRS 9 și standardele interne de management al riscului.

#### Credite acordate corporațiilor și IMM-urilor

Pentru creditele acordate companiilor și IMM-urilor, debitorii sunt evaluați de angajați specializați în risc de credit ai Grupului și ai Băncii. Evaluarea riscului de credit în ceea ce privește creșterea semnificativă a riscului de credit se bazează pe un model de scorare care ia în considerare o varietate de informații istorice, curente și prospective, cum ar fi:

- Informații financiare istorice împreună cu prognoze și bugete întocmite de client. Acestea includ rezultate realizate și așteptate, indicatori de solvabilitate, lichiditate și alți indicatori relevanți pentru performanța financiară a clientului. Pentru analiza comparativă, debitorii sunt evaluați la nivelul a șase ramuri (Agricultură, Servicii, Comerț, Construcții, Producție și Transport & Logistică) și trei sectoare specifice (Finanțe și Asigurări, Imobiliare, Administrație publică).
- Orice informații publice disponibile despre clienți din surse externe. Orice alte informații obiectiv verificabile privind calitatea și competențele conducerii clientului, relevante pentru performanța companiei, pentru expuneri mai mari de 5 milioane MDL.
- Dinamica zilelor de întârziere la plată pentru fiecare credit acordat de Grup și Bancă, inclusiv informațiile privind istoricul DPD furnizate de Biroul de Credit Moldova.
- Indicatori specifici de rating de credit conform cerințelor prudențiale ale Băncii Naționale a Moldovei.

#### Credite de consum și ipotecii retail

Creditele de consum includ împrumuturile personale negarantate (Retail negarantat), cardurile de credit și descoperirile de cont. Aceste produse, împreună cu ipotecile retail și unele împrumuturi mai puțin complexe pentru întreprinderi mici, sunt evaluate printr-un instrument automatizat de tip scorecard, bazat în principal pe zilele de întârziere la plată.

Fiecare debitor este monitorizat periodic, iar ratingurile sunt actualizate cel puțin anual sau la apariția unor semnale de deteriorare.

În scop de raportare, Grupul și Banca dezvăluie informații privind clasificarea activelor financiare conform ratingurilor interne de risc de credit, dezvoltate în baza cerințelor prudențiale ale Băncii Naționale a Moldovei. A se vedea nota 41.1.2.

#### (c) Creșterea semnificativă a riscului de credit

Fiecare activ financiar este evaluat lunar pentru a determina dacă Grupul și Banca înregistrează o creștere semnificativă a riscului de credit (probabilitatea de nerambursare) comparativ cu momentul recunoașterii inițiale sau dacă acel credit este depreciat. Scopul final este de a determina metoda aplicabilă de constituire a ajustării (Pierderi de credit așteptate pe 12 luni sau pe durata de viață).

B.C. VICTORIA BANK S.A.

## NOTE EXPLICATIVE LA SITUAȚIILE FINANCIARE INDIVIDUALE

### 41. MANAGEMENTUL RISCURILOR FINANCIARE (CONTINUARE)

#### 41.1 Riscul de credit (continuare)

##### 41.1.1. Sume generate de pierderile așteptate din riscul de credit (ECL) (continuare)

În general, va exista o creștere semnificativă a riscului de credit înainte ca activul financiar să fie depreciat ca urmare a riscului de credit sau a apariției neîndeplinirii obligațiilor contractuale.

Pentru angajamentele de credit irevocabile, Grupul și Banca iau în considerare modificările riscului de neconformare cu obligațiile de împrumut aferente angajamentului. La determinarea pierderii de credit așteptate, Grupul și Banca stabilesc procentul estimat al utilizării părții netrase pe durata de viață a angajamentului de credit. În ceea ce privește perioada contractuală, pentru angajamentele de credit și garanțiile financiare, se utilizează perioada contractuală maximă în care Grupul și Banca au obligația contractuală de a acorda împrumutul.

Acest model se bazează exclusiv pe evaluarea riscului de credit. Prin urmare, agregarea activelor financiare în scop de depreciere ia în considerare indicatorii relevanți utilizați de Grup și Bancă în sistemul curent de management al riscului de credit.

Clasificarea se realizează la nivel de instrument, cu excepția Stadiului 3 (default), unde se aplică principiul contaminării pentru toate expunerile debitorului.

#### *Criteria pentru selectarea creșterii gradului de risc*

În **Stadiul 1** sunt incluse activele de credit care nu au înregistrat o scădere semnificativă a calității creditului de la recunoașterea inițială sau care prezintă un risc de credit scăzut la data raportării. Contractele care nu sunt calificate în alte stadii și care au mai puțin de 31 zile întârziere sunt clasificate în Stadiul 1.

În **Stadiul 2** sunt incluse activele de credit care au înregistrat o creștere semnificativă a riscului de la recunoașterea inițială, dar care nu prezintă dovezi obiective de depreciere. Criteriile de selecție sunt:

- întârzieri la plată care depășesc 30 zile, dar sunt mai mici de 91 zile pentru persoane juridice;
- întârzieri la plată care depășesc 3 zile, dar sunt mai mici de 91 zile pentru persoane fizice;
- întârzieri la plată care depășesc 15 de zile la sfârșitul lunii pe parcursul ultimelor 6 luni în cazul persoanelor fizice;
- expuneri restructurate performante aflate în perioada de probă de cel puțin 2 ani vor fi incluse în stadiul 2 până la îndeplinirea condițiilor de transfer în categoria „expuneri cu performanță înaltă”;
- împrumutul a fost clasificat conform reglementărilor BNM în categoria prudențială „C” sau „D”;
- anumiți indicatori financiari, înregistrați în cele mai recente situații financiare disponibile, indică existența unor dovezi obiective de depreciere.

**Stadiul 3 (default):** Pentru alinierea procedurilor Grupului și Băncii la cerințele standardelor internaționale și echivalarea conceptului de „default” cu „expuneri neperformante”, se consideră că un credit intră în default dacă:

- are 91 zile sau mai mult de întârziere, aplicându-se principiul contaminării tuturor expunerilor clientului;
- are 91 zile sau mai mult de întârziere, calculate pe baza indicatorului semnificativ DPD;
- Grupul și Banca au inițiat procedura de recuperare prin executare silită;
- expuneri neperformante restructurate sunt clasificate în Stadiul 3;
- conform reglementărilor BNM, expunerea este clasificată în categoria prudențială „E”;
- contractele de vânzare-cumpărare încheiate cu debitorul/garanția reală aferentă obiectului garantat pentru expuneri stinse prin executarea garanției sunt clasificate automat în Stadiul 3;
- a fost suspendată calcularea dobânzii – dobânzile nu mai sunt recunoscute în contul de profit și pierdere al Grupului și Băncii ca urmare a deteriorării calității obligației de credit;
- în lipsa unor măsuri de executare a garanției, debitorul este evaluat ca puțin probabil să-și onoreze integral obligațiile față de Grup și Bancă;
- ratingul emitentului/contrapărții este încadrat în categoriile asociate cu defaultul;
- a fost depusă o cerere de declanșare a procedurii de insolvență/faliment sau aplicarea altor proceduri similare;

B.C. VICTORIABANK S.A.

## NOTE EXPLICATIVE LA SITUAȚIILE FINANCIARE INDIVIDUALE

### 41. MANAGEMENTUL RISCURILOR FINANCIARE (CONTINUARE)

#### 41.1 Rîsul de credit (continuare)

##### 41.1.1. Sume generate de pierderile așteptate din riscul de credit (ECL) (continuare)

- Grupul și Banca vînd obligația de credit cu o pierdere economică semnificativă. Acțiunea de vînzare este asociată cu deteriorarea calității creditului, nefiind cauzată de schimbarea tipului de activitate sau de nevoile de lichiditate. Pierderea economică este considerată semnificativă cînd:  
 $L = (E - P) / E > 5\%$ , unde:  
L – pierderea economică aferentă vînzării obligațiilor de credit;  
E – suma totală restantă de rambursat aferentă obligațiilor supuse vînzării, inclusiv dobînzii și comisioane;  
P – prețul agreat pentru împrumuturile vîndute.
- expunerea a făcut obiectul unei fraude de credit;
- există semne de UTP (indicatori de improbabilitate de plată) banca consideră:
  - creștere semnificativă a gradului de îndatorare în combinație cu unul din indicatorii: plăți expirate de 31-90 zile de 2 ori și mai mult în ultimele 6 luni / plăți expirate mai mult de 91 zile de 2 ori și mai mult în ultimele 9 luni, identificată de către Grupul de Lucru;
  - încălcări convenții contractuale, care servesc ca factori de declasificare de către Grupul de Lucru în categoria "Substandard".

#### Creditele „POCI” (active financiare achiziționate sau emise depreciate ca urmare a riscului de credit)

Cu ocazia recunoașterii inițiale a unui activ financiar, Grupul și Banca determină dacă acesta întrunește criteriile de clasificare „POCI” (depreciat). În această categorie, începînd cu data recunoașterii inițiale, se vor include:

- creditele, care la momentul achiziției, sunt considerate ca fiind NPL;
- creditele noi originare, acordate clienților aflați deja în Stage 3;
- creditele pentru care s-a inițiat/operat o operațiune de restructurare semnificativă, datorate de clienții aflați în dificultate financiară, iar operațiunea de restructurare are ca obiect:
  - schimbarea debitorului contractului de credit (novație);
  - schimbarea monedei în care se rambursează creditul (denominare);
  - consolidări de credite (un credit se transformă în mai multe credite sau mai multe credite într-un singur credit sau alte operațiuni de natură similară);
  - operațiunea inițiată duce la derecunoaștere, iar creditul nou recunoscut va fi clasificat drept "POCI".

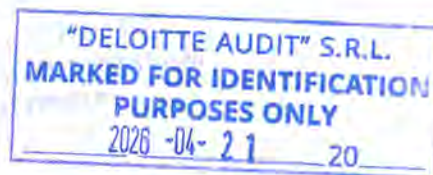
Un credit „POCI” va fi menținut în această categorie pînă la data derecunoașterii. Dacă acest activ este clasificat ca fiind de natură „POCI”, va fi recunoscut la valoarea justă, iar diferența dintre valoarea nominală și valoarea justă va fi înregistrată în contul de profit și pierdere al Băncii.

În scop de provizionare, la originare, aceste active se vor încadra în Stage 3. Marcajul POCI este o informație adițională peste categoria contabilă.

Nivelul ajustării (Pierderile așteptate din depreciere pe întreaga durată de viață - Lifetime Expected Credit Loss) se determină în funcție de clasa în care este activul clasificat, însă, pe toată durata existenței activului, Grupul și Banca recunoaște în profit sau pierdere valoarea modificării pierderilor așteptate din creditare pe toată durata de viață drept câștig sau pierdere din depreciere. Modificările nivelului ajustării se vor reflecta în contul de profit și pierdere ca pierdere sau ca profit în cazul unor evoluții favorabile.

Grupul și Banca recunoaște modificările favorabile în pierderile așteptate din creditare pe toată durata de viață drept diminuare de cheltuieli din depreciere, chiar dacă pierderile așteptate din creditare pe toată durata de viață sunt mai mici decît valoarea pierderilor așteptate din creditare care au fost incluse în fluxurile de trezorerie estimate la recunoașterea inițială.

Dupa înregistrarea inițială a activului la valoarea justă, Grupul și Banca va continua să „măsoare” creditul utilizînd metoda costului amortizat pînă la data derecunoașterii (rambursare integrală credit, write off/radiere, etc).



B.C. VICTORIABANK S.A.

## NOTE EXPLICATIVE LA SITUAȚIILE FINANCIARE INDIVIDUALE

### 41. MANAGEMENTUL RISCURILOR FINANCIARE (CONTINUARE)

#### 41.1 Riscul de credit (continuare)

##### 41.1.1. Sume generate de pierderile așteptate din riscul de credit (ECL) (continuare)

Pe parcursul anului 2025, la nivelul Grupului au fost restructurate plățile aferente a 406 de credite. La 31 decembrie 2025 expunerea totală a acestor credite era de 57,531 mii MDL, dintre care 25,966 mii MDL se aflau în stadiul 3.

În cursul anului 2025, la nivelul Băncii au fost restructurate plățile aferente a 13 de credite, expunerea acestora la 31 decembrie 2025 fiind de 945 mii MDL, dintre care 842 mii MDL fiind expuneri din stadiul 3.

În anul 2024, la nivelul Grupului și Băncii au fost restructurate plățile aferente a 21 de credite, expunerea acestora la 31 decembrie 2024 fiind de 2,508 mii MDL, toate fiind expuneri din stadiul 3.

#### *(d) Incorporarea informațiilor forward-looking*

Prevederile IFRS 9 solicită a fi realizată și o estimare anticipativă a pierderilor așteptate din credit, ceea ce presupune că valorile PD trebuie să ia în considerație nu doar realitățile actuale a economiei, ci și ulterioarele posibile variații a conjuncturii economice.

În vederea atingerii acestui nivel de anticipare, Banca a întocmit analize istorice și a identificat variabilele economice cheie cu impact asupra riscului de credit și asupra pierderilor așteptate de credit pentru fiecare portofoliu. Opinia-expert a fost, de asemenea, luată în considerare în acest proces. Au fost prognozate variabilele-cheie pentru următorii trei ani. Modelele prospective („forward-looking”) ale Băncii corelează ratele de nerambursare observate pe 12 luni pentru fiecare portofoliu major cu variabile macroeconomice relevante pentru Republica Moldova (precum PIB-ul, inflația și ratele dobânzilor), utilizând serii de date trimestriale provenite din surse oficiale pe o perioadă istorică îndelungată; modelele de regresie macroeconomică astfel obținute sunt ulterior utilizate pentru a determina ajustările PD și LGD în cadrul scenariilor de bază, optimist și pesimist.

După trei ani, pentru a previziona variabilele economice pentru întreaga durată de viață rămasă a fiecărui instrument financiar, a fost folosită o abordare regresivă mediana. Impactul acestor variabile economice a fost determinat prin efectuarea unei analize statistice regresive.

Pentru expunerile Microinvest consolidate la nivel de Grup, se aplică același set de scenarii macroeconomice și aceleași modele prospective („forward-looking”) dezvoltate pentru Victoriabank, efectele fiind transferate către Microinvest prin abordarea de mapare și scalare a PD descrisă anterior, astfel încât sensibilitatea pierderilor de credit așteptate (ECL) la modificările condițiilor macroeconomice să fie consecventă la nivelul Grupului.

În anul 2025, Banca a revizuit modelul de calcul forward-looking folosit în determinarea ratelor PD, actualizând indicatorii relevanți folosiți în estimarea ratelor de default previzionate.

**B.C. VICTORIABANK S.A.**

**NOTE EXPLICATIVE LA SITUAȚIILE FINANCIARE INDIVIDUALE**

**41. MANAGEMENTUL RISCURILOR FINANCIARE (CONTINUARE)**

**41.1 Riscul de credit (continuare)**

**41.1.1. Sume generate de pierderile așteptate din riscul de credit (ECL) (continuare)**

Tabelul de mai jos prezintă ipotezele macroeconomice pe perioada de trei ani, utilizate ca date de impact în pierderea estimată de credit la 31 decembrie 2025:

|                                                                | T4 2025 | 2026   | 2027   | 2028   |
|----------------------------------------------------------------|---------|--------|--------|--------|
| <b>Scenariu de referință</b>                                   |         |        |        |        |
| Produsul intern brut, serii înlănțuite, %                      | 3.28%   | 2.77%  | 3.05%  | 3.29%  |
| Inflație, %                                                    | 7.00%   | 6.31%  | 5.53%  | 5.03%  |
| Rata șomajului, %                                              | 4.77%   | 4.32%  | 4.02%  | 4.03%  |
| Prețul lucrărilor de asamblare a construcțiilor (%)            | 1.33%   | 1.65%  | 1.53%  | 1.39%  |
| Salariu brut, nominal, %                                       | 9.83%   | 10.07% | 10.12% | 9.22%  |
| Rata de bază, %                                                | 6.00%   | 5.70%  | 5.01%  | 4.51%  |
| Cheltuielile medii lunare de consum pe persoană (% , an pe an) | 4.18%   | 4.15%  | 3.93%  | 3.99%  |
| Rata dobânzii la depozitele nou atrase, moneda națională, %    | 4.79%   | 4.52%  | 4.08%  | 3.55%  |
| Rata dobânzii la depozitele nou atrase, valută străină, %      | 1.32%   | 1.25%  | 1.18%  | 1.10%  |
| Rata dobânzii la creditele noi acordate, moneda națională, %   | 8.96%   | 8.24%  | 7.51%  | 6.91%  |
| Rata dobânzii la creditele noi acordate, valută străină, %     | 5.08%   | 4.89%  | 4.62%  | 4.34%  |
| Curs valutar USD/MDL                                           | 16.79   | 16.79  | 16.61  | 16.91  |
| Curs valutar EUR/MDL                                           | 19.73   | 19.98  | 20.08  | 20.62  |
| <b>Scenariu optimist</b>                                       |         |        |        |        |
| Produsul intern brut, serii înlănțuite, %                      | 9.71%   | 9.19%  | 9.48%  | 9.71%  |
| Inflație, %                                                    | 5.55%   | 4.87%  | 4.08%  | 3.58%  |
| Rata șomajului, %                                              | 3.55%   | 3.10%  | 2.80%  | 2.82%  |
| Prețul lucrărilor de asamblare a construcțiilor (%)            | -4.53%  | -4.20% | -4.32% | -4.47% |
| Salariu brut, nominal, %                                       | 12.73%  | 12.97% | 13.02% | 12.12% |
| Rata de bază, %                                                | 3.80%   | 3.50%  | 2.81%  | 2.31%  |
| Cheltuielile medii lunare de consum pe persoană (% , an pe an) | 12.12%  | 12.08% | 11.87% | 11.93% |
| Rata dobânzii la depozitele nou atrase, moneda națională, %    | 3.96%   | 3.70%  | 3.26%  | 2.72%  |
| Rata dobânzii la depozitele nou atrase, valută străină, %      | 1.19%   | 1.13%  | 1.05%  | 0.97%  |
| Rata dobânzii la creditele noi acordate, moneda națională, %   | 8.35%   | 7.62%  | 6.90%  | 6.30%  |
| Rata dobânzii la creditele noi acordate, valută străină, %     | 4.92%   | 4.74%  | 4.47%  | 4.19%  |
| Curs valutar USD/MDL                                           | 15.31   | 15.31  | 15.13  | 15.42  |
| Curs valutar EUR/MDL                                           | 18.76   | 19.01  | 19.11  | 19.65  |
| <b>Scenariu pesimist</b>                                       |         |        |        |        |
| Produsul intern brut, serii înlănțuite, %                      | -3.14%  | -3.65% | -3.37% | -3.13% |
| Inflație, %                                                    | 9.89%   | 9.21%  | 8.42%  | 7.92%  |
| Rata șomajului, %                                              | 5.99%   | 5.53%  | 5.23%  | 5.25%  |
| Prețul lucrărilor de asamblare a construcțiilor (%)            | 7.19%   | 7.51%  | 7.39%  | 7.24%  |
| Salariu brut, nominal, %                                       | 6.93%   | 7.16%  | 7.21%  | 6.31%  |
| Rata de bază, %                                                | 10.40%  | 10.10% | 9.41%  | 8.91%  |
| Cheltuielile medii lunare de consum pe persoană (% , an pe an) | -3.76%  | -3.79% | -4.00% | -3.94% |
| Rata dobânzii la depozitele nou atrase, moneda națională, %    | 8.07%   | 7.80%  | 7.37%  | 6.83%  |
| Rata dobânzii la depozitele nou atrase, valută străină, %      | 1.57%   | 1.51%  | 1.44%  | 1.35%  |
| Rata dobânzii la creditele noi acordate, moneda națională, %   | 11.41%  | 10.69% | 9.96%  | 9.36%  |
| Rata dobânzii la creditele noi acordate, valută străină, %     | 5.38%   | 5.19%  | 4.93%  | 4.65%  |
| Curs valutar USD/MDL                                           | 18.28   | 18.28  | 18.10  | 18.39  |
| Curs valutar EUR/MDL                                           | 20.70   | 20.95  | 21.05  | 21.59  |

B.C. VICTORIABANK S.A.

NOTE EXPLICATIVE LA SITUAȚIILE FINANCIARE INDIVIDUALE


41. MANAGEMENTUL RISCURILOR FINANCIARE (CONTINUARE)

41.1 Riscul de credit (continuare)

41.1.1. Sume generate de pierderile așteptate din riscul de credit (ECL) (continuare)

Tabelul de mai jos prezintă ipotezele macroeconomice pe perioada de trei ani, utilizate ca date de impact în pierderea estimată de credit la 31 decembrie 2024:

|                                                              | T4 2024 | 2025  | 2026  | 2027  |
|--------------------------------------------------------------|---------|-------|-------|-------|
| <b>Scenariu de referință</b>                                 |         |       |       |       |
| Produsul intern brut, %                                      | 4.59    | 12.48 | 10.40 | 9.59  |
| Inflație, %                                                  | 5.15    | 5.56  | 4.76  | 4.48  |
| Rata șomajului, %                                            | 4.07    | 4.03  | 3.97  | 3.90  |
| Prețul lucrărilor de asamblare a construcțiilor (%)          | 5.28    | 6.35  | 5.90  | 5.53  |
| Salariu brut, nominal, %                                     | 14.86   | 13.76 | 13.14 | 12.26 |
| Cheltuielile medii lunare de consum pe persoană (% an pe an) | 11.17   | 9.48  | 7.26  | 5.77  |
| Rata de bază, %                                              | 3.60    | 3.60  | 3.53  | 3.50  |
| Rata dobânzii la bonurile de tezaur, 1Y                      | 5.66    | 5.80  | 5.47  | 5.41  |
| Rata dobânzii la creditele noi acordate, moneda națională, % | 8.42    | 8.07  | 7.60  | 7.08  |
| Rata dobânzii la creditele noi acordate, valută străină, %   | 5.94    | 5.93  | 5.46  | 5.31  |
| Rata dobânzii la depozitele nou atrase, moneda națională, %  | 3.10    | 3.08  | 3.12  | 3.13  |
| Rata dobânzii la depozitele nou atrase, valută străină, %    | 1.43    | 1.45  | 1.34  | 1.02  |
| Curs valutar USD/MDL                                         | 18.04   | 17.91 | 17.60 | 17.51 |
| Curs valutar EUR/MDL                                         | 19.22   | 19.20 | 19.12 | 19.16 |
| <b>Scenariu optimist</b>                                     |         |       |       |       |
| Produsul intern brut, %                                      | 4.59    | 19.29 | 17.21 | 16.40 |
| Inflație, %                                                  | 5.15    | 4.08  | 3.28  | 2.99  |
| Rata șomajului, %                                            | 4.07    | 2.76  | 2.70  | 2.63  |
| Prețul lucrărilor de asamblare a construcțiilor (%)          | 5.28    | 0.56  | 0.11  | -0.27 |
| Salariu brut, nominal, %                                     | 14.86   | 16.74 | 16.12 | 15.24 |
| Cheltuielile medii lunare de consum pe persoană (% an pe an) | 11.17   | 17.62 | 15.39 | 13.90 |
| Rata de bază, %                                              | 3.60    | 1.30  | 1.23  | 1.20  |
| Rata dobânzii la bonurile de tezaur, 1Y                      | 5.66    | 4.24  | 3.91  | 3.84  |
| Rata dobânzii la creditele noi acordate, moneda națională, % | 8.42    | 7.45  | 6.97  | 6.45  |
| Rata dobânzii la creditele noi acordate, valută străină, %   | 5.94    | 5.78  | 5.30  | 5.16  |
| Rata dobânzii la depozitele nou atrase, moneda națională, %  | 3.10    | 2.24  | 2.27  | 2.29  |
| Rata dobânzii la depozitele nou atrase, valută străină, %    | 1.43    | 1.32  | 1.21  | 0.89  |
| Curs valutar USD/MDL                                         | 18.04   | 16.37 | 16.06 | 15.97 |
| Curs valutar EUR/MDL                                         | 19.22   | 18.21 | 18.12 | 18.17 |
| <b>Scenariu pesimist</b>                                     |         |       |       |       |
| Produsul intern brut, %                                      | 4.59    | 5.67  | 3.59  | 2.78  |
| Inflație, %                                                  | 5.15    | 8.52  | 7.72  | 7.44  |
| Rata șomajului, %                                            | 4.07    | 5.30  | 5.24  | 5.17  |
| Prețul lucrărilor de asamblare a construcțiilor (%)          | 5.28    | 12.14 | 11.69 | 11.32 |
| Salariu brut, nominal, %                                     | 14.86   | 10.78 | 10.16 | 9.28  |
| Cheltuielile medii lunare de consum pe persoană (% an pe an) | 11.17   | 1.35  | -0.87 | -2.37 |
| Rata de bază, %                                              | 3.60    | 8.19  | 8.12  | 8.09  |
| Rata dobânzii la bonurile de tezaur, 1Y                      | 5.66    | 12.05 | 11.72 | 11.65 |
| Rata dobânzii la creditele noi acordate, moneda națională, % | 8.42    | 10.58 | 10.10 | 9.59  |
| Rata dobânzii la creditele noi acordate, valută străină, %   | 5.94    | 6.25  | 5.77  | 5.63  |
| Rata dobânzii la depozitele nou atrase, moneda națională, %  | 3.10    | 6.45  | 6.49  | 6.50  |
| Rata dobânzii la depozitele nou atrase, valută străină, %    | 1.43    | 1.72  | 1.61  | 1.29  |
| Curs valutar USD/MDL                                         | 18.04   | 19.44 | 19.14 | 19.05 |
| Curs valutar EUR/MDL                                         | 19.22   | 20.20 | 20.11 | 20.16 |



B.C. VICTORIABANK S.A.

## NOTE EXPLICATIVE LA SITUAȚIILE FINANCIARE INDIVIDUALE

## 41. MANAGEMENTUL RISCURILOR FINANCIARE (CONTINUARE)

## 41.1 Riscul de credit (continuare)

## 41.1.1. Sume generate de pierderile așteptate din riscul de credit (ECL) (continuare)

Grupul și Banca utilizează trei scenarii: scenariul de bază (care este scenariul cel mai probabil al mediului economic), scenariul optimist și scenariul pesimist (pentru aceste două scenarii, probabilitățile sunt mai mici decât pentru scenariul de bază). Ponderile scenariilor sunt determinate printr-o combinație de analiză statistică și judecată profesională, luând în considerare gama de rezultate reprezentative posibile pentru fiecare scenariu ales.

Ponderile scenariilor au fost păstrate la același nivel de concretizare (optimist 10.0%, de bază 55.0%, pesimist 35.0%), în determinarea ajustărilor pentru depreciere la 31 decembrie 2025 ca și în 31 decembrie 2024.

Cei mai importanți indicatori macroeconomici utilizați în calculul ECL sunt:

- Rata anuală a inflației;
- Curs valutar EUR/MDL ;
- Cheltuielile medii lunare de consum pe persoană (% , an pe an) ;
- Rata șomajului;
- Rata dobânzii la creditele noi acordate, moneda națională, %.

Tabelul de mai jos ilustrează impactul setării unor ponderi maxime fiecărui scenariu la 31 decembrie 2025:

**Grup**

|                              |               |                      |               |
|------------------------------|---------------|----------------------|---------------|
| Ponderea scenariilor         | 100% pesimist | 100% valoare de bază | 100% optimist |
| Variația ECL, <i>mii lei</i> | 71,037        | (26,798)             | (88,364)      |

**Banca**

|                              |               |                      |               |
|------------------------------|---------------|----------------------|---------------|
| Ponderea scenariilor         | 100% pesimist | 100% valoare de bază | 100% optimist |
| Variația ECL, <i>mii lei</i> | 36,713        | (15,253)             | (44,607)      |

Ca în cazul oricăror prognoze economice, proiecțiile și probabilitățile de apariție sunt supuse unui grad ridicat de incertitudine inerentă și, prin urmare, rezultatele reale pot fi semnificativ diferite de cele prognozate. Grupul și Banca consideră că aceste prognoze reprezintă cea mai bună estimare a rezultatelor posibile și au analizat non-linearitățile și asimetriile din cadrul diverselor portofolii ale Grupului și ale Băncii pentru a determina că scenariile alese sunt cele mai reprezentative pentru gama de scenarii posibile.

B.C. VICTORIABANK S.A.

## NOTE EXPLICATIVE LA SITUAȚIILE FINANCIARE INDIVIDUALE

### 41. MANAGEMENTUL RISCURILOR FINANCIARE (CONTINUARE)

#### 41.1 Rîscul de credit (continuare)

##### 41.1.1. Sume generate de pierderile așteptate din riscul de credit (ECL) (continuare)

#### (e) Determinarea pierderii așteptate din riscul de credit (ECL)

##### Expunerea la neplată (EAD)

EAD reprezintă expunerea estimată la risc de credit la momentul neplății. Banca aplică metodologii diferite pentru determinarea EAD în funcție de clasificarea activului financiar și de tipul produsului:

##### (i) Credite:

- Profilul lunar al expunerii este determinat pe baza graficelor contractuale de rambursare.
- EAD pentru produsele revolving care nu sunt în stare de neplată este estimat utilizând un Factor de Conversie a Creditului (CCF), așa cum este descris mai jos.
- EAD pentru creditele pe termen care nu sunt în stare de neplată este calculat pe baza graficului contractual de plată.
- EAD pentru instrumentele în stare de neplată este egal cu expunerea actuală în bilanț.

##### (ii) Alte active financiare:

- Titluri de stat și titluri ale Băncii Naționale a Moldovei: EAD este echivalent cu costul amortizat la data calculului rezervei.
- Depozite la termen în alte bănci și conturi NOSTRO: EAD include principalul și dobânda acumulată la data calculului rezervei.
- Garanții bancare emise: EAD este calculat pe baza valorii expunerii angajate, ajustată cu CCF-ul aplicabil.

#### Probabilitatea de neplată (PD)

PD reprezintă probabilitatea de neplată într-un anumit orizont de timp. Banca calculează PD pe baza metodologiilor interne și ia în considerare atât ratele istorice de neplată, cât și factorii macroeconomici prospectivi:

##### a. Credite:

- Valorile PD pentru expunerile din Etapa 1 și Etapa 2 sunt determinate pe baza metodologiei prevăzute în Procedura de depreciere a Băncii.
- PD este recalculat cel puțin anual, pe baza portofoliilor de credite segmentate.
- Banca aplică ipoteze PD diferențiate pentru expunerile corporative și non-corporative, categorisite după grupuri de zile întârziate (DPD).
- Ajustările PD prospective includ prognoze macroeconomice, precum creșterea ratelor la creditele noi acordate și rata șomajului, așa cum este descris în Nota 41.1.1.(d) de mai sus.
- Atunci când este disponibil un rațing extern (de exemplu, Moody's), Banca aliniaza estimările interne PD la nivelurile de risc evaluate extern, în conformitate cu cerințele de reglementare.

##### b. Alte active financiare:

- PD pentru titluri, plasamente bancare și rezerve minime obligatorii este determinat pe baza PD-urilor estimate de Moody's pentru expuneri corporative și suverane.

#### Pierderea în caz de neplată (LGD)

LGD reprezintă proporția din expunere care se estimează a fi pierdută în caz de neplată, ținând cont de recuperabilitatea garanției:

##### 1. Credite:

- LGD este calculat ca diferența între EAD și valoarea recuperabilă a garanției.
- Se aplică un prag minim de LGD de 10%.
- Valorile garanțiilor sunt înregistrate în sistemul informatic central al Băncii și sunt supuse ajustărilor prudentiale (haircut), conform Metodologiei de calcul LGD a Băncii.
- Garanțiile de rang inferior sau garanțiile viitoare sunt atribuite cu valoare recuperabilă „0”.
- Pentru creditele neasigurate (retail\_unsecured și card) LGD a fost determinat prin efectuarea unei analize statistice regresive, diferențiat pentru stage 1;2 - 67% și stage 3 - 88% respectiv.

B.C. VICTORIABANK S.A.

**NOTE EXPLICATIVE LA SITUAȚIILE FINANCIARE INDIVIDUALE**

**41. MANAGEMENTUL RISCURILOR FINANCIARE (CONTINUARE)**

**41.1 Riscul de credit (continuare)**

**41.1.1. Sume generate de pierderile așteptate din riscul de credit (ECL) (continuare)**

**2. Alte active financiare:**

- LGD pentru titluri și plasamente bancare este bazat pe studii privind rata de recuperare efectuate de Moody's, cu următoarele ipoteze standard:

| TIP ACTIV                                               | LGD                           |
|---------------------------------------------------------|-------------------------------|
| TITLURI DE STAT, CERTIFICATE BNM, CONTURI NOSTRO LA BNM | 50%                           |
| CONTURI NOSTRO LA BĂNCI STRĂINE                         | 50%                           |
| GARANȚII BANCARE                                        | Calculat conform formulei LGD |

Parametrul LGD reflectă gradul de neacoperire al expunerii din împrumut prin valoarea estimată de recuperare la fiecare perioadă de raportare. Parametrul LGD nu variază în funcție de etapa împrumutului.

Pentru estimarea valorii de recuperare a garanției, aceasta va fi determinată ca minimum dintre valoarea de lichidare a garanției și valoarea de piață cu discount (Haircut statistic), pe baza raportului de evaluare deținut de Grup și Bancă. În cazul în care valoarea de lichidare a unor obiecte nu este determinată, se va aplica un discount (Haircut statistic) la valoarea de piață pentru a obține o valoare de lichidare estimată.

Pentru expunerile supragaranțate, valoarea recuperabilă a garanției va fi limitată la valoarea minimă dintre valoarea recuperabilă și 90% din expunere.

De asemenea, dacă garanțiile sunt constituite sub forma unui gaj de rang inferior și / sau sunt garanții viitoare, acestea vor participa la calculul LGD cu o valoare de lichidare „0”.

LGD în cazul titlurilor de creanță, al investițiilor în alte bănci este calculat pe baza studiilor realizate de Moody's, pe baza ratelor de recuperare pentru un eșantion reprezentativ de emitenți, prin media celor 4 ipoteze propuse pentru analiza ratei de recuperare.

**Factorul de conversie a creditului (CCF)**

IFRS 9 limitează estimarea extragerilor viitoare la limita de credit convenită contractual. Estimarea acestui factor se bazează pe experiența istorică a Băncii. CCF final este calculat utilizând o medie ponderată a valorilor CCF derivate din conturile globale, ponderate pe baza expunerii în afara bilanțului la începutul ferestrei de observație.

Estimarea CCF este efectuată utilizând mai multe ferestre de observație. Pe baza rezultatelor acestor date observabile, Banca a decis să utilizeze următoarele valori CCF:

- Pentru portofoliul CARD – 45.6% (2024: 46.8%);
- Pentru toate celelalte portofolii de credite și garanții bancare emise – 100% (2024: 100%).

Valorile PD, LGD și EAD, precum și efectul actualizării reflectă durata de viață așteptată sau perioada de expunere. Fiecare dintre aceste componente este calculată la nivel de facilitate, utilizând o abordare pe grupuri la nivel de portofoliu, pentru o serie de intervale anuale până la scadență, pentru a determina ECL pe durata de viață.

B.C. VICTORIABANK S.A.

NOTE EXPLICATIVE LA SITUAȚIILE FINANCIARE INDIVIDUALE

41. MANAGEMENTUL RISCURILOR FINANCIARE (CONTINUARE)

41.1 Riscul de credit (continuare)

41.1.1. Sume generate de pierderile așteptate din riscul de credit (ECL) (continuare)

(f) Calitatea creditară în funcție de stadiul activelor financiare

| Grup<br>În mii MDL                                                                       | 31 decembrie 2025 |                  |                |                |                   |
|------------------------------------------------------------------------------------------|-------------------|------------------|----------------|----------------|-------------------|
|                                                                                          | Stadiul 1         | Stadiul 2        | Stadiul 3      | POCI           | Total             |
| Numerar și conturi în Banca Națională a Moldovei                                         | 6,819,775         | -                | -              | -              | 6,819,775         |
| Conturi curente și plasamente la bănci                                                   | 3,340,210         | -                | -              | -              | 3,340,210         |
| Titluri de datorie la cost amortizat                                                     | 8,074,491         | -                | -              | -              | 8,074,491         |
| Titluri de datorie evaluate la valoarea justă prin alte elemente ale rezultatului global | 7,613             | -                | -              | -              | 7,613             |
| Credite acordate clienților                                                              | 17,266,603        | 1,635,012        | 387,975        | 216,746        | 19,506,336        |
| Alte active financiare                                                                   | 126,766           | -                | 13,660         | -              | 140,426           |
| Reduceri pentru pierderi așteptate din depreciere                                        | (596,917)         | (200,721)        | (268,831)      | (63,400)       | (1,129,869)       |
| <b>Valoarea contabilă</b>                                                                | <b>35,038,541</b> | <b>1,434,291</b> | <b>132,803</b> | <b>153,346</b> | <b>36,758,981</b> |

| Grup<br>În mii MDL                                                                       | 31 decembrie 2024 |                |                |          |                   |
|------------------------------------------------------------------------------------------|-------------------|----------------|----------------|----------|-------------------|
|                                                                                          | Stadiul 1         | Stadiul 2      | Stadiul 3      | POCI     | Total             |
| Numerar și conturi în Banca Națională a Moldovei                                         | 6,284,938         | -              | -              | -        | 6,284,938         |
| Conturi curente și plasamente la bănci                                                   | 2,250,812         | -              | -              | -        | 2,250,812         |
| Titluri de datorie la cost amortizat                                                     | 8,153,370         | -              | -              | -        | 8,153,370         |
| Titluri de datorie evaluate la valoarea justă prin alte elemente ale rezultatului global | 12,048            | -              | -              | -        | 12,048            |
| Credite acordate clienților                                                              | 8,695,203         | 546,664        | 293,696        | -        | 9,535,563         |
| Alte active financiare                                                                   | 107,578           | -              | 18,656         | -        | 126,234           |
| Reduceri pentru pierderi așteptate din depreciere                                        | (335,016)         | (35,773)       | (199,996)      | -        | (570,785)         |
| <b>Valoarea contabilă</b>                                                                | <b>25,168,933</b> | <b>510,891</b> | <b>112,356</b> | <b>-</b> | <b>25,792,180</b> |

B.C. VICTORIABANK S.A.

NOTE EXPLICATIVE LA SITUAȚIILE FINANCIARE INDIVIDUALE

41. MANAGEMENTUL RISCURILOR FINANCIARE (CONTINUARE)

41.1 Riscul de credit (continuare)

41.1.1. Sume generate de pierderile așteptate din riscul de credit (ECL) (continuare)

| Banca<br>În mii MDL                                                                      | 31 decembrie 2025 |                |               |          |                   |
|------------------------------------------------------------------------------------------|-------------------|----------------|---------------|----------|-------------------|
|                                                                                          | Stadiul 1         | Stadiul 2      | Stadiul 3     | POCI     | Total             |
| Numerar și conturi în Banca Națională a Moldovei                                         | 6,793,037         | -              | -             | -        | 6,793,037         |
| Conturi curente și plasamente la bănci                                                   | 2,571,822         | -              | -             | -        | 2,571,822         |
| Titluri de datorie la cost amortizat                                                     | 8,074,491         | -              | -             | -        | 8,074,491         |
| Titluri de datorie evaluate la valoarea justă prin alte elemente ale rezultatului global | 7,613             | -              | -             | -        | 7,613             |
| Credite acordate clienților                                                              | 11,584,718        | 726,441        | 264,666       | -        | 12,575,825        |
| Alte active financiare                                                                   | 95,545            | -              | 13,660        | -        | 109,205           |
| Reduceri pentru pierderi așteptate din depreciere                                        | (383,805)         | (74,535)       | (185,480)     | -        | (643,820)         |
| <b>Valoarea contabilă</b>                                                                | <b>28,743,421</b> | <b>651,906</b> | <b>92,846</b> | <b>-</b> | <b>29,488,173</b> |

| Banca<br>În mii MDL                                                                      | 31 decembrie 2024 |                |               |          |                   |
|------------------------------------------------------------------------------------------|-------------------|----------------|---------------|----------|-------------------|
|                                                                                          | Stadiul 1         | Stadiul 2      | Stadiul 3     | POCI     | Total             |
| Numerar și conturi în Banca Națională a Moldovei                                         | 5,780,840         | -              | -             | -        | 5,780,840         |
| Conturi curente și plasamente la bănci                                                   | 1,963,500         | -              | -             | -        | 1,963,500         |
| Titluri de datorie la cost amortizat                                                     | 7,230,323         | -              | -             | -        | 7,230,323         |
| Titluri de datorie evaluate la valoarea justă prin alte elemente ale rezultatului global | 12,048            | -              | -             | -        | 12,048            |
| Credite acordate clienților                                                              | 8,508,563         | 405,428        | 254,279       | -        | 9,168,270         |
| Alte active financiare                                                                   | 106,193           | -              | 18,656        | -        | 124,848           |
| Reduceri pentru pierderi așteptate din depreciere                                        | (326,240)         | (32,939)       | (177,484)     | -        | (536,663)         |
| <b>Valoarea contabilă</b>                                                                | <b>23,275,227</b> | <b>372,489</b> | <b>95,451</b> | <b>-</b> | <b>23,743,167</b> |

B.C. VICTORIABANK S.A.

NOTE EXPLICATIVE LA SITUAȚIILE FINANCIARE INDIVIDUALE

41. MANAGEMENTUL RISCURILOR FINANCIARE (CONTINUARE)

41.1 Riscul de credit (continuare)

41.1.1. Sume generate de pierderile așteptate din riscul de credit (ECL) (continuare)

Tabelul de mai jos prezintă informații despre restanțe pentru următoarele elemente ale activelor financiare din stadiile 1, 2, 3 și POCI:

| 31 decembrie 2025<br>În mii MDL                                                                 | Grup              |                  |                |                |                   |
|-------------------------------------------------------------------------------------------------|-------------------|------------------|----------------|----------------|-------------------|
|                                                                                                 | Stadiul 1         | Stadiul 2        | Stadiul 3      | POCI           | Total             |
| <b>Numerar și solduri la Banca Națională a Moldovei</b>                                         |                   |                  |                |                |                   |
| Curent                                                                                          | 6,819,775         | -                | -              | -              | 6,819,775         |
| Restante ≤ 30 de zile                                                                           | -                 | -                | -              | -              | -                 |
| Restante > 30 de zile ≤ 90 de zile                                                              | -                 | -                | -              | -              | -                 |
| Restante > 90 de zile                                                                           | -                 | -                | -              | -              | -                 |
| Reduceri pentru pierderi așteptate din depreciere                                               | (5,946)           | -                | -              | -              | (5,946)           |
| <b>Valoarea contabilă</b>                                                                       | <b>6,813,829</b>  | <b>-</b>         | <b>-</b>       | <b>-</b>       | <b>6,813,829</b>  |
| <b>Conturi curente și plasamente la bănci</b>                                                   |                   |                  |                |                |                   |
| Curent                                                                                          | 3,340,210         | -                | -              | -              | 3,340,210         |
| Restante ≤ 30 de zile                                                                           | -                 | -                | -              | -              | -                 |
| Restante > 30 de zile ≤ 90 de zile                                                              | -                 | -                | -              | -              | -                 |
| Restante > 90 de zile                                                                           | -                 | -                | -              | -              | -                 |
| Reduceri pentru pierderi așteptate din depreciere                                               | (17,290)          | -                | -              | -              | (17,290)          |
| <b>Valoarea contabilă</b>                                                                       | <b>3,322,920</b>  | <b>-</b>         | <b>-</b>       | <b>-</b>       | <b>3,322,920</b>  |
| <b>Titluri de datorie evaluate la costul amortizat</b>                                          |                   |                  |                |                |                   |
| Curent                                                                                          | 8,074,491         | -                | -              | -              | 8,074,491         |
| Restante ≤ 30 de zile                                                                           | -                 | -                | -              | -              | -                 |
| Restante > 30 de zile ≤ 90 de zile                                                              | -                 | -                | -              | -              | -                 |
| Restante > 90 de zile                                                                           | -                 | -                | -              | -              | -                 |
| Reduceri pentru pierderi așteptate din depreciere                                               | (100,041)         | -                | -              | -              | (100,041)         |
| <b>Valoarea contabilă</b>                                                                       | <b>7,974,450</b>  | <b>-</b>         | <b>-</b>       | <b>-</b>       | <b>7,974,450</b>  |
| <b>Titluri de datorie evaluate la valoarea justă prin alte elemente ale rezultatului global</b> |                   |                  |                |                |                   |
| Curent                                                                                          | 7,613             | -                | -              | -              | 7,613             |
| Restante ≤ 30 de zile                                                                           | -                 | -                | -              | -              | -                 |
| Restante > 30 de zile ≤ 90 de zile                                                              | -                 | -                | -              | -              | -                 |
| Restante > 90 de zile                                                                           | -                 | -                | -              | -              | -                 |
| Reduceri pentru pierderi așteptate din depreciere                                               | (98)              | -                | -              | -              | (98)              |
| <b>Valoarea contabilă</b>                                                                       | <b>7,515</b>      | <b>-</b>         | <b>-</b>       | <b>-</b>       | <b>7,515</b>      |
| <b>31 decembrie 2025</b>                                                                        |                   |                  |                |                |                   |
| <b>În mii MDL</b>                                                                               |                   |                  |                |                |                   |
| <b>Credite acordate clienților</b>                                                              |                   |                  |                |                |                   |
| Curent                                                                                          | 17,001,147        | 1,065,222        | 64,191         | 107,161        | 18,237,722        |
| Restante ≤ 30 de zile                                                                           | 265,456           | 490,989          | 56,994         | 37,071         | 850,511           |
| Restante > 30 de zile ≤ 90 de zile                                                              | -                 | 78,800           | 41,861         | 21,158         | 141,819           |
| Restante > 90 de zile                                                                           | -                 | -                | 224,929        | 51,356         | 276,285           |
| Reduceri pentru pierderi așteptate din depreciere                                               | (456,981)         | (200,721)        | (266,026)      | (63,400)       | (987,127)         |
| <b>Valoarea contabilă</b>                                                                       | <b>16,809,622</b> | <b>1,434,291</b> | <b>121,949</b> | <b>153,346</b> | <b>18,519,209</b> |
| <b>Alte active financiare</b>                                                                   |                   |                  |                |                |                   |
| Curent                                                                                          | 126,766           | -                | -              | -              | 126,766           |
| Restante ≤ 30 de zile                                                                           | -                 | -                | -              | -              | -                 |
| Restante > 30 de zile ≤ 90 de zile                                                              | -                 | -                | -              | -              | -                 |
| Restante > 90 de zile                                                                           | -                 | -                | 13,660         | -              | 13,660            |
| Reduceri pentru pierderi așteptate din depreciere                                               | (7,373)           | -                | (11,994)       | -              | (19,367)          |
| <b>Valoarea contabilă</b>                                                                       | <b>119,393</b>    | <b>-</b>         | <b>1,666</b>   | <b>-</b>       | <b>121,059</b>    |

**B.C. VICTORIABANK S.A.**

**NOTE EXPLICATIVE LA SITUAȚIILE FINANCIARE INDIVIDUALE**

**41. MANAGEMENTUL RISCURILOR FINANCIARE (CONTINUARE)**

**41.1 Riscul de credit (continuare)**

**41.1.1.Sume generate de pierderile așteptate din riscul de credit (ECL) (continuare)**

| 31 decembrie 2024<br>În mii MDL                                                                 | Grup             |           |           |          |                  |
|-------------------------------------------------------------------------------------------------|------------------|-----------|-----------|----------|------------------|
|                                                                                                 | Stadiul 1        | Stadiul 2 | Stadiul 3 | POCI     | Total            |
| <b>Numerar și solduri la Banca Națională a Moldovei</b>                                         |                  |           |           |          |                  |
| Curent                                                                                          | 6,284,938        | -         | -         | -        | 6,284,938        |
| Restante ≤ 30 de zile                                                                           | -                | -         | -         | -        | -                |
| Restante > 30 de zile ≤ 90 de zile                                                              | -                | -         | -         | -        | -                |
| Restante > 90 de zile                                                                           | -                | -         | -         | -        | -                |
| <i>Reduceri pentru pierderi așteptate din depreciere</i>                                        | (5,117)          | -         | -         | -        | (5,117)          |
| <b>Valoarea contabilă</b>                                                                       | <b>6,279,821</b> | <b>-</b>  | <b>-</b>  | <b>-</b> | <b>6,279,821</b> |
| <b>Conturi curente și plasamente la bănci</b>                                                   |                  |           |           |          |                  |
| Curent                                                                                          | 2,250,812        | -         | -         | -        | 2,250,812        |
| Restante ≤ 30 de zile                                                                           | -                | -         | -         | -        | -                |
| Restante > 30 de zile ≤ 90 de zile                                                              | -                | -         | -         | -        | -                |
| Restante > 90 de zile                                                                           | -                | -         | -         | -        | -                |
| <i>Reduceri pentru pierderi așteptate din depreciere</i>                                        | (6,442)          | -         | -         | -        | (6,442)          |
| <b>Valoarea contabilă</b>                                                                       | <b>2,244,370</b> | <b>-</b>  | <b>-</b>  | <b>-</b> | <b>2,244,370</b> |
| <b>Titluri de datorie evaluate la costul amortizat</b>                                          |                  |           |           |          |                  |
| Curent                                                                                          | 8,153,370        | -         | -         | -        | 8,153,370        |
| Restante ≤ 30 de zile                                                                           | -                | -         | -         | -        | -                |
| Restante > 30 de zile ≤ 90 de zile                                                              | -                | -         | -         | -        | -                |
| Restante > 90 de zile                                                                           | -                | -         | -         | -        | -                |
| <i>Reduceri pentru pierderi așteptate din depreciere</i>                                        | (72,175)         | -         | -         | -        | (72,175)         |
| <b>Valoarea contabilă</b>                                                                       | <b>8,081,195</b> | <b>-</b>  | <b>-</b>  | <b>-</b> | <b>8,081,195</b> |
| <b>Titluri de datorie evaluate la valoarea justă prin alte elemente ale rezultatului global</b> |                  |           |           |          |                  |
| Curent                                                                                          | 12,048           | -         | -         | -        | 12,048           |
| Restante ≤ 30 de zile                                                                           | -                | -         | -         | -        | -                |
| Restante > 30 de zile ≤ 90 de zile                                                              | -                | -         | -         | -        | -                |
| Restante > 90 de zile                                                                           | -                | -         | -         | -        | -                |
| <i>Reduceri pentru pierderi așteptate din depreciere</i>                                        | (147)            | -         | -         | -        | (147)            |
| <b>Valoarea contabilă</b>                                                                       | <b>11,901</b>    | <b>-</b>  | <b>-</b>  | <b>-</b> | <b>11,901</b>    |

| 31 decembrie 2024<br>În mii MDL                          | Grup             |                |                |          |                  |
|----------------------------------------------------------|------------------|----------------|----------------|----------|------------------|
|                                                          | Stadiul 1        | Stadiul 2      | Stadiul 3      | POCI     | Total            |
| <b>Credite acordate clienților</b>                       |                  |                |                |          |                  |
| Curent                                                   | 8,481,156        | 476,196        | 65,858         | -        | 9,023,210        |
| Restante ≤ 30 de zile                                    | 214,047          | 44,546         | 15,552         | -        | 274,145          |
| Restante > 30 de zile ≤ 90 de zile                       | -                | 25,922         | 41,407         | -        | 67,329           |
| Restante > 90 de zile                                    | -                | -              | 170,880        | -        | 170,880          |
| <i>Reduceri pentru pierderi așteptate din depreciere</i> | (233,856)        | (35,772)       | (191,877)      | -        | (461,505)        |
| <b>Valoarea contabilă</b>                                | <b>8,461,347</b> | <b>510,892</b> | <b>101,820</b> | <b>-</b> | <b>9,074,059</b> |
| <b>Alte active financiare</b>                            |                  |                |                |          |                  |
| Curent                                                   | 107,579          | -              | -              | -        | 107,579          |
| Restante ≤ 30 de zile                                    | -                | -              | 1,026          | -        | 1,026            |
| Restante > 30 de zile ≤ 90 de zile                       | -                | -              | -              | -        | -                |
| Restante > 90 de zile                                    | -                | -              | 17,630         | -        | 17,630           |
| <i>Reduceri pentru pierderi așteptate din depreciere</i> | (17,279)         | -              | (8,121)        | -        | (25,400)         |
| <b>Valoarea contabilă</b>                                | <b>90,300</b>    | <b>-</b>       | <b>10,535</b>  | <b>-</b> | <b>100,835</b>   |

**B.C. VICTORIABANK S.A.**

**NOTE EXPLICATIVE LA SITUAȚIILE FINANCIARE INDIVIDUALE**

**41. MANAGEMENTUL RISCURILOR FINANCIARE (CONTINUARE)**

**41.1 Riscul de credit (continuare)**

**41.1.1.Sume generate de pierderile așteptate din riscul de credit (ECL) (continuare)**

| 31 decembrie 2025<br>În mii MDL                                                                 | Banca            |           |           |          |                  |
|-------------------------------------------------------------------------------------------------|------------------|-----------|-----------|----------|------------------|
|                                                                                                 | Stadiul 1        | Stadiul 2 | Stadiul 3 | POCI     | Total            |
| <b>Numerar și solduri la Banca Națională a Moldovei</b>                                         |                  |           |           |          |                  |
| Curent                                                                                          | 6,793,037        | -         | -         | -        | 6,793,037        |
| Restante ≤ 30 de zile                                                                           | -                | -         | -         | -        | -                |
| Restante > 30 de zile ≤ 90 de zile                                                              | -                | -         | -         | -        | -                |
| Restante > 90 de zile                                                                           | -                | -         | -         | -        | -                |
| <i>Reduceri pentru pierderi așteptate din depreciere</i>                                        | (5,946)          | -         | -         | -        | (5,946)          |
| <b>Valoarea contabilă</b>                                                                       | <b>6,787,091</b> | <b>-</b>  | <b>-</b>  | <b>-</b> | <b>6,787,091</b> |
| <b>Conturi curente și plasamente la bănci</b>                                                   |                  |           |           |          |                  |
| Curent                                                                                          | 2,571,822        | -         | -         | -        | 2,571,822        |
| Restante ≤ 30 de zile                                                                           | -                | -         | -         | -        | -                |
| Restante > 30 de zile ≤ 90 de zile                                                              | -                | -         | -         | -        | -                |
| Restante > 90 de zile                                                                           | -                | -         | -         | -        | -                |
| <i>Reduceri pentru pierderi așteptate din depreciere</i>                                        | (1,019)          | -         | -         | -        | (1,019)          |
| <b>Valoarea contabilă</b>                                                                       | <b>2,570,803</b> | <b>-</b>  | <b>-</b>  | <b>-</b> | <b>2,570,803</b> |
| <b>Titluri de datorie evaluate la costul amortizat</b>                                          |                  |           |           |          |                  |
| Curent                                                                                          | 8,074,491        | -         | -         | -        | 8,074,491        |
| Restante ≤ 30 de zile                                                                           | -                | -         | -         | -        | -                |
| Restante > 30 de zile ≤ 90 de zile                                                              | -                | -         | -         | -        | -                |
| Restante > 90 de zile                                                                           | -                | -         | -         | -        | -                |
| <i>Reduceri pentru pierderi așteptate din depreciere</i>                                        | (100,041)        | -         | -         | -        | (100,041)        |
| <b>Valoarea contabilă</b>                                                                       | <b>7,974,450</b> | <b>-</b>  | <b>-</b>  | <b>-</b> | <b>7,974,450</b> |
| <b>Titluri de datorie evaluate la valoarea justă prin alte elemente ale rezultatului global</b> |                  |           |           |          |                  |
| Curent                                                                                          | 7,613            | -         | -         | -        | 7,613            |
| Restante ≤ 30 de zile                                                                           | -                | -         | -         | -        | -                |
| Restante > 30 de zile ≤ 90 de zile                                                              | -                | -         | -         | -        | -                |
| Restante > 90 de zile                                                                           | -                | -         | -         | -        | -                |
| <i>Reduceri pentru pierderi așteptate din depreciere</i>                                        | (98)             | -         | -         | -        | (98)             |
| <b>Valoarea contabilă</b>                                                                       | <b>7,515</b>     | <b>-</b>  | <b>-</b>  | <b>-</b> | <b>7,515</b>     |

| 31 decembrie 2025<br>În mii MDL                          | Banca             |                |               |          |                   |
|----------------------------------------------------------|-------------------|----------------|---------------|----------|-------------------|
|                                                          | Stadiul 1         | Stadiul 2      | Stadiul 3     | POCI     | Total             |
| <b>Credite acordate clienților</b>                       |                   |                |               |          |                   |
| Curent                                                   | 11,451,073        | 464,110        | 16,191        | -        | 11,931,374        |
| Restante ≤ 30 de zile                                    | 133,645           | 213,857        | 24,423        | -        | 371,925           |
| Restante > 30 de zile ≤ 90 de zile                       | -                 | 48,474         | 27,805        | -        | 76,279            |
| Restante > 90 de zile                                    | -                 | -              | 196,247       | -        | 196,247           |
| <i>Reduceri pentru pierderi așteptate din depreciere</i> | (260,139)         | (74,535)       | (182,675)     | -        | (517,349)         |
| <b>Valoarea contabilă</b>                                | <b>11,324,579</b> | <b>651,906</b> | <b>81,991</b> | <b>-</b> | <b>12,058,476</b> |
| <b>Alte active financiare</b>                            |                   |                |               |          |                   |
| Curent                                                   | 95,545            | -              | -             | -        | 95,545            |
| Restante ≤ 30 de zile                                    | -                 | -              | -             | -        | -                 |
| Restante > 30 de zile ≤ 90 de zile                       | -                 | -              | -             | -        | -                 |
| Restante > 90 de zile                                    | -                 | -              | 13,660        | -        | 13,660            |
| <i>Reduceri pentru pierderi așteptate din depreciere</i> | (7,373)           | -              | (11,994)      | -        | (19,367)          |
| <b>Valoarea contabilă</b>                                | <b>88,172</b>     | <b>-</b>       | <b>1,666</b>  | <b>-</b> | <b>89,838</b>     |

B.C. VICTORIABANK S.A.

NOTE EXPLICATIVE LA SITUAȚIILE FINANCIARE INDIVIDUALE

41. MANAGEMENTUL RISCURILOR FINANCIARE (CONTINUARE)

41.1 Riscul de credit (continuare)

41.1.1. Sume generate de pierderile așteptate din riscul de credit (ECL) (continuare)

31 decembrie 2024

În mii MDL

|                                                                                                 | Banca            |                |               |          | Total            |
|-------------------------------------------------------------------------------------------------|------------------|----------------|---------------|----------|------------------|
|                                                                                                 | Stadiul 1        | Stadiul 2      | Stadiul 3     | POCI     |                  |
| <b>Numerar și solduri la Banca Națională a Moldovei</b>                                         |                  |                |               |          |                  |
| Curent                                                                                          | 5,780,840        | -              | -             | -        | 5,780,840        |
| Restante ≤ 30 de zile                                                                           | -                | -              | -             | -        | -                |
| Restante > 30 de zile ≤ 90 de zile                                                              | -                | -              | -             | -        | -                |
| Restante > 90 de zile                                                                           | -                | -              | -             | -        | -                |
| <i>Reduceri pentru pierderi așteptate din depreciere</i>                                        | (4,653)          | -              | -             | -        | (4,653)          |
| <b>Valoarea contabilă</b>                                                                       | <b>5,776,187</b> | <b>-</b>       | <b>-</b>      | <b>-</b> | <b>5,776,187</b> |
| <b>Conturi curente și plasamente la bănci</b>                                                   |                  |                |               |          |                  |
| Curent                                                                                          | 1,963,500        | -              | -             | -        | 1,963,500        |
| Restante ≤ 30 de zile                                                                           | -                | -              | -             | -        | -                |
| Restante > 30 de zile ≤ 90 de zile                                                              | -                | -              | -             | -        | -                |
| Restante > 90 de zile                                                                           | -                | -              | -             | -        | -                |
| <i>Reduceri pentru pierderi așteptate din depreciere</i>                                        | (5,773)          | -              | -             | -        | (5,773)          |
| <b>Valoarea contabilă</b>                                                                       | <b>1,957,727</b> | <b>-</b>       | <b>-</b>      | <b>-</b> | <b>1,957,727</b> |
| <b>Titluri de datorie evaluate la costul amortizat</b>                                          |                  |                |               |          |                  |
| Curent                                                                                          | 7,230,323        | -              | -             | -        | 7,230,323        |
| Restante ≤ 30 de zile                                                                           | -                | -              | -             | -        | -                |
| Restante > 30 de zile ≤ 90 de zile                                                              | -                | -              | -             | -        | -                |
| Restante > 90 de zile                                                                           | -                | -              | -             | -        | -                |
| <i>Reduceri pentru pierderi așteptate din depreciere</i>                                        | (65,090)         | -              | -             | -        | (65,090)         |
| <b>Valoarea contabilă</b>                                                                       | <b>7,165,233</b> | <b>-</b>       | <b>-</b>      | <b>-</b> | <b>7,165,233</b> |
| <b>Titluri de datorie evaluate la valoarea justă prin alte elemente ale rezultatului global</b> |                  |                |               |          |                  |
| Curent                                                                                          | 12,048           | -              | -             | -        | 12,048           |
| Restante ≤ 30 de zile                                                                           | -                | -              | -             | -        | -                |
| Restante > 30 de zile ≤ 90 de zile                                                              | -                | -              | -             | -        | -                |
| Restante > 90 de zile                                                                           | -                | -              | -             | -        | -                |
| <i>Reduceri pentru pierderi așteptate din depreciere</i>                                        | (147)            | -              | -             | -        | (147)            |
| <b>Valoarea contabilă</b>                                                                       | <b>11,901</b>    | <b>-</b>       | <b>-</b>      | <b>-</b> | <b>11,901</b>    |
| <b>31 decembrie 2024</b>                                                                        |                  |                |               |          |                  |
| În mii MDL                                                                                      |                  |                |               |          |                  |
| <b>Credite acordate clienților</b>                                                              |                  |                |               |          |                  |
| Curent                                                                                          | 8,297,392        | 368,871        | 26,441        | -        | 8,692,704        |
| Restante ≤ 30 de zile                                                                           | 211,171          | 10,634         | 15,552        | -        | 237,357          |
| Restante > 30 de zile ≤ 90 de zile                                                              | -                | 25,922         | 41,407        | -        | 67,329           |
| Restante > 90 de zile                                                                           | -                | -              | 170,880       | -        | 170,880          |
| <i>Reduceri pentru pierderi așteptate din depreciere</i>                                        | (233,297)        | (32,939)       | (169,364)     | -        | (435,600)        |
| <b>Valoarea contabilă</b>                                                                       | <b>8,275,266</b> | <b>372,489</b> | <b>84,915</b> | <b>-</b> | <b>8,732,670</b> |
| <b>Alte active financiare</b>                                                                   |                  |                |               |          |                  |
| Curent                                                                                          | 106,193          | -              | -             | -        | 106,193          |
| Restante ≤ 30 de zile                                                                           | -                | -              | 1,026         | -        | 1,026            |
| Restante > 30 de zile ≤ 90 de zile                                                              | -                | -              | -             | -        | -                |
| Restante > 90 de zile                                                                           | -                | -              | 17,630        | -        | 17,630           |
| <i>Reduceri pentru pierderi așteptate din depreciere</i>                                        | (17,279)         | -              | (8,121)       | -        | (25,400)         |
| <b>Valoarea contabilă</b>                                                                       | <b>88,914</b>    | <b>-</b>       | <b>10,535</b> | <b>-</b> | <b>99,449</b>    |

**B.C. VICTORIABANK S.A.**

**NOTE EXPLICATIVE LA SITUAȚIILE FINANCIARE INDIVIDUALE**

**41. MANAGEMENTUL RISCURILOR FINANCIARE (CONTINUARE)**

**41.1 Riscul de credit (continuare)**

**41.1.1. Sume generate de pierderile așteptate din riscul de credit (ECL) (continuare)**

Următorul tabel prezintă informații despre clasificarea activelor financiare în funcție de ratingurile interne de risc, dezvoltate în baza cerințelor prudențiale ale BNM:

31 decembrie 2025

În mii MDL

|                                                          | Stadiul 1         | Stadiul 2        | Stadiul 3      | POCI           | Total             |
|----------------------------------------------------------|-------------------|------------------|----------------|----------------|-------------------|
| <b>Conturi curente și plasamente la bănci</b>            |                   |                  |                |                |                   |
| Standard                                                 | 2,321,863         | -                | -              | -              | 2,321,863         |
| Supravegheat                                             | 1,018,347         | -                | -              | -              | 1,018,347         |
| Substandard                                              | -                 | -                | -              | -              | -                 |
| Dubios (îndoielnice)                                     | -                 | -                | -              | -              | -                 |
| Compromis (pierderi)                                     | -                 | -                | -              | -              | -                 |
| <i>Reduceri pentru pierderi așteptate din depreciere</i> | (17,290)          | -                | -              | -              | (17,290)          |
| <b>Valoarea contabilă</b>                                | <b>3,322,920</b>  | <b>-</b>         | <b>-</b>       | <b>-</b>       | <b>3,322,920</b>  |
| <b>Titluri de datorie evaluate la costul amortizat</b>   |                   |                  |                |                |                   |
| Standard                                                 | 7,775,036         | -                | -              | -              | 7,775,036         |
| Supravegheat                                             | 299,455           | -                | -              | -              | 299,455           |
| Substandard                                              | 0                 | -                | -              | -              | -                 |
| Dubios                                                   | 0                 | -                | -              | -              | -                 |
| Compromis (pierderi)                                     | 0                 | -                | -              | -              | -                 |
| <i>Reduceri pentru pierderi așteptate din depreciere</i> | (100,041)         | -                | -              | -              | (100,041)         |
| <b>Valoarea contabilă</b>                                | <b>7,974,450</b>  | <b>-</b>         | <b>-</b>       | <b>-</b>       | <b>7,974,450</b>  |
| <b>Credite acordate clienților</b>                       |                   |                  |                |                |                   |
| Standard                                                 | 9,490,741         | 452,070          | 23,422         | 14,049         | 9,980,281         |
| Supravegheat                                             | 7,170,721         | 976,109          | 67,115         | 58,123         | 8,272,068         |
| Substandard                                              | 588,488           | 171,153          | 61,543         | 31,812         | 852,996           |
| Dubios                                                   | 16,653            | 35,177           | 64,856         | 87,853         | 204,538           |
| Compromis (pierderi)                                     | -                 | 503              | 171,040        | 24,910         | 196,453           |
| <i>Reduceri pentru pierderi așteptate din depreciere</i> | (456,981)         | (200,721)        | (266,026)      | (63,400)       | (987,127)         |
| <b>Valoarea contabilă</b>                                | <b>16,809,622</b> | <b>1,434,291</b> | <b>121,949</b> | <b>153,346</b> | <b>18,519,209</b> |
| <b>Alte active financiare</b>                            |                   |                  |                |                |                   |
| Standard                                                 | 95,545            | -                | -              | -              | 95,545            |
| Supravegheat                                             | 31,221            | -                | -              | -              | 31,221            |
| Substandard                                              | -                 | -                | -              | -              | -                 |
| Dubios                                                   | -                 | -                | -              | -              | -                 |
| Compromis (pierderi)                                     | -                 | -                | 13,660         | -              | 13,660            |
| <i>Reduceri pentru pierderi așteptate din depreciere</i> | (7,373)           | -                | (11,994)       | -              | (19,367)          |
| <b>Valoarea contabilă</b>                                | <b>119,393</b>    | <b>-</b>         | <b>1,666</b>   | <b>-</b>       | <b>121,059</b>    |

B.C. VICTORIABANK S.A.

NOTE EXPLICATIVE LA SITUAȚIILE FINANCIARE INDIVIDUALE

41. MANAGEMENTUL RISCURILOR FINANCIARE (CONTINUARE)

41.1 Riscul de credit (continuare)

41.1.1. Sume generate de pierderile așteptate din riscul de credit (ECL) (continuare)

31 decembrie 2024

| În mii MDL                                               | Grup             |                |                |      |                  |
|----------------------------------------------------------|------------------|----------------|----------------|------|------------------|
|                                                          | Stadiul 1        | Stadiul 2      | Stadiul 3      | POCI | Total            |
| <b>Conturi curente și plasamente la bănci</b>            |                  |                |                |      |                  |
| Standard                                                 | 764,992          | -              | -              | -    | 764,992          |
| Supravegheat                                             | 1,406,288        | -              | -              | -    | 1,406,288        |
| Substandard                                              | 79,532           | -              | -              | -    | 79,532           |
| Dubios (îndoielnice)                                     | -                | -              | -              | -    | -                |
| Compromis (pierderi)                                     | -                | -              | -              | -    | -                |
| <i>Reduceri pentru pierderi așteptate din depreciere</i> | (6,442)          | -              | -              | -    | (6,442)          |
| <b>Valoarea contabilă</b>                                | <b>2,244,370</b> | -              | -              | -    | <b>2,244,370</b> |
| <b>Titluri de datorie evaluate la costul amortizat</b>   |                  |                |                |      |                  |
| Standard                                                 | 7,805,204        | -              | -              | -    | 7,805,204        |
| Supravegheat                                             | 348,166          | -              | -              | -    | 348,166          |
| Substandard                                              | -                | -              | -              | -    | -                |
| Dubios                                                   | -                | -              | -              | -    | -                |
| Compromis (pierderi)                                     | -                | -              | -              | -    | -                |
| <i>Reduceri pentru pierderi așteptate din depreciere</i> | (72,175)         | -              | -              | -    | (72,175)         |
| <b>Valoarea contabilă</b>                                | <b>8,081,195</b> | -              | -              | -    | <b>8,081,195</b> |
| <b>Credite acordate clienților</b>                       |                  |                |                |      |                  |
| Standard                                                 | 4,231,522        | 19,526         | 17,624         | -    | 4,268,672        |
| Supravegheat                                             | 4,463,234        | 491,643        | 26,777         | -    | 4,981,654        |
| Substandard                                              | 389              | 30,666         | 24,900         | -    | 55,955           |
| Dubios                                                   | 58               | 4,829          | 64,537         | -    | 69,424           |
| Compromis (pierderi)                                     | -                | -              | 159,859        | -    | 159,859          |
| <i>Reduceri pentru pierderi așteptate din depreciere</i> | (233,856)        | (35,772)       | (191,877)      | -    | (461,505)        |
| <b>Valoarea contabilă</b>                                | <b>8,461,347</b> | <b>510,892</b> | <b>101,820</b> | -    | <b>9,074,059</b> |
| <b>Alte active financiare</b>                            |                  |                |                |      |                  |
| Standard                                                 | 98,893           | -              | -              | -    | 98,893           |
| Supravegheat                                             | -                | -              | -              | -    | -                |
| Substandard                                              | -                | -              | -              | -    | -                |
| Dubios                                                   | -                | -              | -              | -    | -                |
| Compromis (pierderi)                                     | -                | -              | 27,342         | -    | 27,342           |
| <i>Reduceri pentru pierderi așteptate din depreciere</i> | (8,595)          | -              | (16,805)       | -    | (25,400)         |
| <b>Valoarea contabilă</b>                                | <b>90,298</b>    | -              | <b>10,537</b>  | -    | <b>100,835</b>   |

**B.C. VICTORIABANK S.A.**

**NOTE EXPLICATIVE LA SITUAȚIILE FINANCIARE INDIVIDUALE**

**41. MANAGEMENTUL RISCURILOR FINANCIARE (CONTINUARE)**

**41.1 Riscul de credit (continuare)**

**41.1.1. Sume generate de pierderile așteptate din riscul de credit (ECL) (continuare)**

31 decembrie 2025

| În mii MDL                                               | Banca             |                |               |          |                   |
|----------------------------------------------------------|-------------------|----------------|---------------|----------|-------------------|
|                                                          | Stadiul 1         | Stadiul 2      | Stadiul 3     | POCI     | Total             |
| <b>Conturi curente și plasamente la bănci</b>            |                   |                |               |          |                   |
| Standard                                                 | 1,917,903         | -              | -             | -        | 1,917,903         |
| Supravegheat                                             | 653,919           | -              | -             | -        | 653,919           |
| Substandard                                              | -                 | -              | -             | -        | -                 |
| Dubios (îndoielnice)                                     | -                 | -              | -             | -        | -                 |
| Compromis (pierderi)                                     | -                 | -              | -             | -        | -                 |
| <i>Reduceri pentru pierderi așteptate din depreciere</i> | (1,019)           | -              | -             | -        | (1,019)           |
| <b>Valoarea contabilă</b>                                | <b>2,570,803</b>  | <b>-</b>       | <b>-</b>      | <b>-</b> | <b>2,570,803</b>  |
| <b>Titluri de datorie evaluate la costul amortizat</b>   |                   |                |               |          |                   |
| Standard                                                 | 7,775,036         | -              | -             | -        | 7,775,036         |
| Supravegheat                                             | 299,455           | -              | -             | -        | 299,455           |
| Substandard                                              | -                 | -              | -             | -        | -                 |
| Dubios                                                   | -                 | -              | -             | -        | -                 |
| Compromis (pierderi)                                     | -                 | -              | -             | -        | -                 |
| <i>Reduceri pentru pierderi așteptate din depreciere</i> | (100,041)         | -              | -             | -        | (100,041)         |
| <b>Valoarea contabilă</b>                                | <b>7,974,450</b>  | <b>-</b>       | <b>-</b>      | <b>-</b> | <b>7,974,450</b>  |
| <b>Credite acordate clienților</b>                       |                   |                |               |          |                   |
| Standard                                                 | 6,127,852         | 135,602        | 9,947         | -        | 6,273,401         |
| Supravegheat                                             | 5,287,832         | 475,391        | 19,260        | -        | 5,782,483         |
| Substandard                                              | 169,034           | 97,410         | 20,134        | -        | 286,578           |
| Dubios                                                   | -                 | 18,038         | 56,654        | -        | 74,692            |
| Compromis (pierderi)                                     | -                 | -              | 158,671       | -        | 158,671           |
| <i>Reduceri pentru pierderi așteptate din depreciere</i> | (260,139)         | (74,535)       | (182,675)     | -        | (517,349)         |
| <b>Valoarea contabilă</b>                                | <b>11,324,579</b> | <b>651,906</b> | <b>81,991</b> | <b>-</b> | <b>12,058,476</b> |
| <b>Alte active financiare</b>                            |                   |                |               |          |                   |
| Standard                                                 | 95,545            | -              | -             | -        | 95,545            |
| Supravegheat                                             | -                 | -              | -             | -        | -                 |
| Substandard                                              | -                 | -              | -             | -        | -                 |
| Dubios                                                   | -                 | -              | -             | -        | -                 |
| Compromis (pierderi)                                     | -                 | -              | 13,660        | -        | 13,660            |
| <i>Reduceri pentru pierderi așteptate din depreciere</i> | (7,373)           | -              | (11,994)      | -        | (19,367)          |
| <b>Valoarea contabilă</b>                                | <b>88,172</b>     | <b>-</b>       | <b>1,666</b>  | <b>-</b> | <b>89,838</b>     |

**B.C. VICTORIABANK S.A.**

**NOTE EXPLICATIVE LA SITUAȚIILE FINANCIARE INDIVIDUALE**

**41. MANAGEMENTUL RISCURILOR FINANCIARE (CONTINUARE)**

**41.1 Riscul de credit (continuare)**

**41.1.1. Sume generate de pierderile așteptate din riscul de credit (ECL) (continuare)**

| 31 decembrie 2024<br>În mii MDL                          | Banca            |                |               |          | Total            |
|----------------------------------------------------------|------------------|----------------|---------------|----------|------------------|
|                                                          | Stadiul 1        | Stadiul 2      | Stadiul 3     | POCI     |                  |
| <b>Conturi curente și plasamente la bănci</b>            |                  |                |               |          |                  |
| Standard                                                 | 568,439          | -              | -             | -        | 568,439          |
| Supravegheat                                             | 1,315,529        | -              | -             | -        | 1,315,529        |
| Substandard                                              | 79,532           | -              | -             | -        | 79,532           |
| Dubios (îndoielnice)                                     | -                | -              | -             | -        | -                |
| Compromis (pierderi)                                     | -                | -              | -             | -        | -                |
| <i>Reduceri pentru pierderi așteptate din depreciere</i> | (5,773)          | -              | -             | -        | (5,773)          |
| <b>Valoarea contabilă</b>                                | <b>1,957,727</b> | <b>-</b>       | <b>-</b>      | <b>-</b> | <b>1,957,727</b> |
| <b>Titluri de datorie evaluate la costul amortizat</b>   |                  |                |               |          |                  |
| Standard                                                 | 6,882,157        | -              | -             | -        | 6,882,157        |
| Supravegheat                                             | 348,166          | -              | -             | -        | 348,166          |
| Substandard                                              | -                | -              | -             | -        | -                |
| Dubios                                                   | -                | -              | -             | -        | -                |
| Compromis (pierderi)                                     | -                | -              | -             | -        | -                |
| <i>Reduceri pentru pierderi așteptate din depreciere</i> | (65,090)         | -              | -             | -        | (65,090)         |
| <b>Valoarea contabilă</b>                                | <b>7,165,233</b> | <b>-</b>       | <b>-</b>      | <b>-</b> | <b>7,165,233</b> |
| <b>Credite acordate clienților</b>                       |                  |                |               |          |                  |
| Standard                                                 | 4,057,946        | 410            | 17,624        | -        | 4,075,980        |
| Supravegheat                                             | 4,450,171        | 369,508        | 26,777        | -        | 4,846,456        |
| Substandard                                              | 389              | 30,681         | 24,900        | -        | 55,970           |
| Dubios                                                   | 57               | 4,829          | 25,120        | -        | 30,006           |
| Compromis (pierderi)                                     | -                | -              | 159,858       | -        | 159,858          |
| <i>Reduceri pentru pierderi așteptate din depreciere</i> | (233,297)        | (32,939)       | (169,364)     | -        | (435,600)        |
| <b>Valoarea contabilă</b>                                | <b>8,275,266</b> | <b>372,489</b> | <b>84,915</b> | <b>-</b> | <b>8,732,670</b> |
| <b>Alte active financiare</b>                            |                  |                |               |          |                  |
| Standard                                                 | 97,508           | -              | -             | -        | 97,508           |
| Supravegheat                                             | -                | -              | -             | -        | -                |
| Substandard                                              | -                | -              | -             | -        | -                |
| Dubios                                                   | -                | -              | -             | -        | -                |
| Compromis (pierderi)                                     | -                | -              | 27,341        | -        | 27,341           |
| <i>Reduceri pentru pierderi așteptate din depreciere</i> | (8,595)          | -              | (16,805)      | -        | (25,400)         |
| <b>Valoarea contabilă</b>                                | <b>88,913</b>    | <b>-</b>       | <b>10,536</b> | <b>-</b> | <b>99,449</b>    |

**B.C. VICTORIABANK S.A.**

**NOTE EXPLICATIVE LA SITUAȚIILE FINANCIARE INDIVIDUALE**

**41. MANAGEMENTUL RISCURILOR FINANCIARE (CONTINUARE)**

**41.1 Riscul de credit (continuare)**

**41.1.1. Sume generate de pierderile așteptate din riscul de credit (ECL) (continuare)**

Următoarele tabele arată efectul modificării reducerilor pentru pierderi așteptate la nivelul grupurilor de active financiare și angajamente condiționale.

| <i>În mii MDL</i>                                                                      | Grup           |               | Banca          |               |
|----------------------------------------------------------------------------------------|----------------|---------------|----------------|---------------|
|                                                                                        | 2025           | 2024          | 2025           | 2024          |
| <b>Numerar și solduri la Banca Națională a Moldovei</b>                                |                |               |                |               |
| Soldul la 1 ianuarie                                                                   | 5,117          | 6,298         | 4,654          | 6,298         |
| Sold preluat prin achiziție/fuziune                                                    |                | 5,558         | -              | -             |
| Variația netă datorată modificărilor fără derecunoaștere                               | 1,308          | (6,774)       | 1,308          | (1,676)       |
| Alte ajustări (inclusiv influența cursului valutar)                                    | (478)          | 35            | (16)           | 32            |
| <b>Sold la 31 decembrie</b>                                                            | <b>5,946</b>   | <b>5,117</b>  | <b>5,946</b>   | <b>4,654</b>  |
| <b>Conturi curente și plasamente la bănci</b>                                          |                |               |                |               |
| Sold la 1 ianuarie                                                                     | 6,442          | 4,889         | 5,773          | 4,889         |
| Sold preluat prin achiziție                                                            | 16,902         | 6,010         | -              | -             |
| Variația netă datorată modificărilor fără derecunoaștere                               | (4,001)        | (5,347)       | (3,487)        | 154           |
| Majorări datorate inițierii și achiziției                                              | 570,877        | 387,033       | 571,547        | 387,033       |
| Diminuări datorate derecunoașterii                                                     | (572,828)      | (386,380)     | (572,828)      | (386,380)     |
| Alte ajustări (inclusiv influența cursului valutar)                                    | (103)          | 237           | 13             | 77            |
| <b>Sold la 31 decembrie</b>                                                            | <b>17,290</b>  | <b>6,442</b>  | <b>1,018</b>   | <b>5,773</b>  |
| <b>Titluri de datorie la cost amortizat</b>                                            |                |               |                |               |
| Sold la 1 ianuarie                                                                     | 72,175         | 45,364        | 65,090         | 45,364        |
| Sold preluat prin achiziție/fuziune                                                    | -              | 17,557        | 5,162          | -             |
| Variația netă datorată modificărilor fără derecunoaștere                               | 10,318         | (5,072)       | 10,318         | 2,793         |
| Majorări datorate inițierii și achiziției                                              | 145,259        | 142,581       | 147,182        | 122,317       |
| Diminuări datorate derecunoașterii                                                     | (127,766)      | (128,248)     | (127,766)      | (105,378)     |
| Alte ajustări (inclusiv influența cursului valutar)                                    | 55             | (7)           | 55             | (6)           |
| <b>Sold la 31 decembrie</b>                                                            | <b>100,041</b> | <b>72,175</b> | <b>100,041</b> | <b>65,090</b> |
| <b>Titluri de datorie la valoarea justă prin alte elemente ale rezultatului global</b> |                |               |                |               |
| Sold la 1 ianuarie                                                                     | 147            | 176           | 147            | 176           |
| Sold preluat prin achiziție                                                            | -              | 14,477        | -              | -             |
| Variația netă datorată modificărilor fără derecunoaștere                               | 742            | -             | 742            | -             |
| Majorări datorate inițierii și achiziției                                              | 61             | 91            | 61             | 91            |
| Diminuări datorate derecunoașterii                                                     | (853)          | (14,597)      | (852)          | (120)         |
| Alte ajustări (inclusiv influența cursului valutar)                                    | -              | -             | -              | -             |
| <b>Sold la 31 decembrie</b>                                                            | <b>98</b>      | <b>147</b>    | <b>98</b>      | <b>147</b>    |

**B.C. VICTORIABANK S.A.**

**NOTE EXPLICATIVE LA SITUAȚIILE FINANCIARE INDIVIDUALE**

**41. MANAGEMENTUL RISCURILOR FINANCIARE (CONTINUARE)**

**41.1. Riscul de credit (continuare)**

**41.1.1. Sume generate de pierderile așteptate din riscul de credit (ECL) (continuare)**

| Grup                                                     | 31 decembrie 2025 |                |                |               | 31 decembrie 2024 |                |               |                |          |                |
|----------------------------------------------------------|-------------------|----------------|----------------|---------------|-------------------|----------------|---------------|----------------|----------|----------------|
|                                                          | Etapa 1           | Etapa 2        | Etapa 3        | POCI          | Total             | Etapa 1        | Etapa 2       | Etapa 3        | POCI     | Total          |
| <i>În mii MDL</i>                                        |                   |                |                |               |                   |                |               |                |          |                |
| <b>Credite acordate clienților la cost amortizat</b>     |                   |                |                |               |                   |                |               |                |          |                |
| Sold la 1 ianuarie                                       | 233,856           | 35,773         | 191,876        | -             | 461,504           | 229,003        | 33,238        | 192,456        | -        | 454,697        |
| Sold preluat prin achiziție                              | -                 | -              | -              | -             | -                 | 10,485         | 14,609        | 15,798         | -        | 40,892         |
| Ajustări aferente combinațiilor de întreprinderi         | (6,271)           | -              | -              | -             | (6,271)           | -              | -             | -              | -        | -              |
| Transferat către Stadiu 1                                | 15,832            | (9,787)        | (7,045)        | -             | 0                 | 15,646         | (6,405)       | (9,241)        | -        | -              |
| Transferat către Stadiu 2                                | (18,515)          | 26,727         | (8,212)        | -             | (0)               | (6,592)        | 8,107         | (1,515)        | -        | -              |
| Transferat către Stadiu 3                                | (6,800)           | (6,326)        | 13,126         | -             | -                 | (4,788)        | (10,556)      | 15,344         | -        | -              |
| Variația netă datorată modificărilor fără derecunoaștere | 39,364            | 162,812        | 116,678        | 63,256        | 382,109           | (125,220)      | 4,560         | 50,453         | -        | (70,207)       |
| Majorări datorate creditelor noi sau achiziționate       | 234,777           | -              | -              | 144           | 234,921           | 162,585        | -             | -              | -        | 162,585        |
| Diminuări datorate derecunoașterii                       | (45,519)          | (8,542)        | (14,244)       | -             | (68,305)          | (47,554)       | (7,746)       | (13,660)       | -        | (68,960)       |
| Diminuarea datorată scoaterilor în afara bilanțului      | -                 | -              | (26,294)       | -             | (26,294)          | -              | -             | (58,449)       | -        | (58,449)       |
| Influența cursului valutar și alte mișcări               | 9,257             | 64             | 141            | -             | 9,462             | 290            | (34)          | 690            | -        | 946            |
| <b>Sold la 31 decembrie</b>                              | <b>456,981</b>    | <b>200,721</b> | <b>266,026</b> | <b>63,400</b> | <b>987,127</b>    | <b>233,855</b> | <b>35,773</b> | <b>191,876</b> | <b>-</b> | <b>461,504</b> |

**Grup**

*În mii MDL*

**Credite acordate clienților persoane fizice**

|                                                          | 31 decembrie 2025 |               |               |               | 31 decembrie 2024 |                |               |               |          |                |
|----------------------------------------------------------|-------------------|---------------|---------------|---------------|-------------------|----------------|---------------|---------------|----------|----------------|
|                                                          | Etapa 1           | Etapa 2       | Etapa 3       | POCI          | Total             | Etapa 1        | Etapa 2       | Etapa 3       | POCI     | Total          |
| Sold la 1 ianuarie                                       | 120,379           | 11,479        | 81,530        | -             | 213,387           | 106,242        | 8,190         | 103,061       | -        | 217,493        |
| Sold preluat prin achiziție                              | -                 | -             | -             | -             | -                 | 929            | 800           | 179           | -        | 1,908          |
| Ajustări aferente combinațiilor de întreprinderi         | -                 | -             | -             | -             | -                 | -              | -             | -             | -        | -              |
| Transferat către Stadiu 1                                | 8,710             | (1,664)       | (7,045)       | -             | 0                 | 12,224         | (3,071)       | (9,153)       | -        | -              |
| Transferat către Stadiu 2                                | (12,594)          | 20,806        | (8,212)       | -             | -                 | (978)          | 2,446         | (1,468)       | -        | -              |
| Transferat către Stadiu 3                                | (5,170)           | (5,261)       | 10,431        | -             | -                 | (3,751)        | (4,735)       | 8,486         | -        | -              |
| Variația netă datorată modificărilor fără derecunoaștere | (41,879)          | 60,517        | 42,200        | 15,501        | 76,339            | (62,611)       | 8,731         | 26,838        | -        | (27,042)       |
| Majorări datorate creditelor noi sau achiziționate       | 116,773           | -             | -             | 1             | 116,774           | 96,213         | -             | -             | -        | 96,213         |
| Diminuări datorate derecunoașterii                       | (27,055)          | (1,603)       | (7,707)       | -             | (36,365)          | (27,889)       | (880)         | (11,141)      | -        | (39,910)       |
| Diminuarea datorată scoaterilor în afara bilanțului      | -                 | -             | (16,071)      | -             | (16,071)          | -              | -             | (35,267)      | -        | (35,267)       |
| Influența cursului valutar și alte mișcări               | 8,663             | 0             | -             | -             | 8,663             | 1              | (3)           | (6)           | -        | (8)            |
| <b>Sold la 31 decembrie</b>                              | <b>167,826</b>    | <b>84,273</b> | <b>95,125</b> | <b>15,502</b> | <b>362,727</b>    | <b>120,380</b> | <b>11,478</b> | <b>81,529</b> | <b>-</b> | <b>213,387</b> |

B.C. VICTORIABANK S.A.

NOTE EXPLICATIVE LA SITUAȚIILE FINANCIARE INDIVIDUALE

41. MANAGEMENTUL RISCURILOR FINANCIARE (CONTINUARE)

41.1 Riscul de credit (continuare)

41.1.1. Sume generate de pierderile așteptate din riscul de credit (ECL) (continuare)

| Grup<br>În mii MDL                                       | 31 decembrie 2025 |                |                | 31 decembrie 2024 |               |                |                |               |                |
|----------------------------------------------------------|-------------------|----------------|----------------|-------------------|---------------|----------------|----------------|---------------|----------------|
|                                                          | Etapa 1           | Etapa 2        | Etapa 3        | Etapa 1           | Etapa 2       | Etapa 3        | Total          | POCI          | Total          |
| <i>Credite acordate clienților persoane juridice</i>     |                   |                |                |                   |               |                |                |               |                |
| Sold la 1 ianuarie                                       | 113,477           | 24,294         | 110,347        | 122,761           | 25,048        | 89,395         | 248,117        | -             | 237,204        |
| Sold preluat prin achiziție                              | -                 | -              | -              | 9,556             | 13,810        | 15,619         | -              | -             | 38,985         |
| Ajustări aferente combinărilor de întreprinderi          | (6,271)           | -              | -              | -                 | -             | -              | (6,271)        | -             | -              |
| Transferat către Stadiu 1                                | 8,123             | (8,123)        | -              | 3,423             | (3,335)       | (88)           | -              | -             | -              |
| Transferat către Stadiu 2                                | (5,921)           | 5,921          | -              | (5,614)           | 5,661         | (47)           | -              | -             | -              |
| Transferat către Stadiu 3                                | (1,630)           | (1,065)        | 2,695          | (1,037)           | (5,821)       | 6,858          | -              | -             | -              |
| Variația netă datorată modificărilor fără derecunoaștere | 81,386            | 102,295        | 74,478         | (62,609)          | (4,171)       | 23,615         | 305,913        | -             | (43,165)       |
| Majorări datorate creditelor noi sau achiziționate       | 117,860           | -              | -              | 66,372            | -             | -              | 118,004        | -             | 66,372         |
| Diminuări datorate derecunoașterii                       | (18,464)          | (6,939)        | (6,538)        | (19,665)          | (6,866)       | (2,519)        | (31,940)       | -             | (29,050)       |
| Diminuarea datorată scoaterilor în afara bilanțului      | -                 | -              | (10,222)       | -                 | -             | (23,182)       | (10,222)       | -             | (23,182)       |
| Influența cursului valutar și alte mișcări               | 594               | 64             | 141            | 288               | (31)          | 696            | 799            | -             | 953            |
| <b>Sold la 31 decembrie</b>                              | <b>289,154</b>    | <b>116,447</b> | <b>170,900</b> | <b>113,475</b>    | <b>24,295</b> | <b>110,347</b> | <b>624,400</b> | <b>47,898</b> | <b>248,117</b> |

| Grup<br>În mii MDL                                                   | 31 decembrie 2025 |          |              | 31 decembrie 2024 |          |              |              |          |              |
|----------------------------------------------------------------------|-------------------|----------|--------------|-------------------|----------|--------------|--------------|----------|--------------|
|                                                                      | Etapa 1           | Etapa 2  | Etapa 3      | Etapa 1           | Etapa 2  | Etapa 3      | Total        | POCI     | Total        |
| <i>Alte active financiare -creanțe din valorificarea garanțiilor</i> |                   |          |              |                   |          |              |              |          |              |
| Sold la 1 ianuarie                                                   | -                 | -        | 8,120        | -                 | -        | 8,311        | 8,120        | -        | 8,311        |
| Sold preluat prin achiziție                                          | -                 | -        | -            | -                 | -        | -            | -            | -        | -            |
| Transferat către Stadiu 1                                            | -                 | -        | -            | -                 | -        | -            | -            | -        | -            |
| Transferat către Stadiu 2                                            | -                 | -        | -            | -                 | -        | -            | -            | -        | -            |
| Transferat către Stadiu 3                                            | -                 | -        | -            | -                 | -        | -            | -            | -        | -            |
| Variația netă datorată modificărilor fără derecunoaștere             | -                 | -        | (3,070)      | -                 | -        | (185)        | (3,070)      | -        | (185)        |
| Majorări datorate creanțelor noi sau achiziționate                   | -                 | -        | -            | -                 | -        | -            | -            | -        | -            |
| Diminuări datorate derecunoașterii                                   | -                 | -        | -            | -                 | -        | -            | -            | -        | -            |
| Diminuarea datorată scoaterilor în afara bilanțului                  | -                 | -        | (2,300)      | -                 | -        | -            | (2,300)      | -        | -            |
| Influența cursului valutar și alte mișcări                           | -                 | -        | 56           | -                 | -        | (6)          | 56           | -        | (6)          |
| <b>Sold la 31 decembrie</b>                                          | <b>-</b>          | <b>-</b> | <b>2,806</b> | <b>-</b>          | <b>-</b> | <b>8,120</b> | <b>2,806</b> | <b>-</b> | <b>8,120</b> |

**B.C. VICTORIABANK S.A.**

**NOTE EXPLICATIVE LA SITUAȚIILE FINANCIARE INDIVIDUALE**

**41. MANAGEMENTUL RISURILOR FINANCIARE (CONTINUARE)**

**41.1. Riscul de credit (continuare)**

**41.1.1. Sume generate de pierderile așteptate din riscul de credit (ECL) (continuare)**

**Banca**

*În mii MDL*

**Credite acordate clienților la cost amortizat**

|                                                          | 31 decembrie 2025 |               |                |          | 31 decembrie 2024 |                |               |                |          |                |
|----------------------------------------------------------|-------------------|---------------|----------------|----------|-------------------|----------------|---------------|----------------|----------|----------------|
|                                                          | Etapa 1           | Etapa 2       | Etapa 3        | POCI     | Total             | Etapa 1        | Etapa 2       | Etapa 3        | POCI     | Total          |
| Sold la 1 ianuarie                                       | 233,297           | 32,939        | 169,364        | -        | 435,600           | 229,003        | 33,238        | 197,456        | -        | 454,697        |
| Sold preluat prin fuziune                                | 706               | 2,559         | 22,386         | -        | 25,651            | -              | -             | -              | -        | -              |
| Transferat către Stadiu 1                                | 16,832            | (9,787)       | (7,045)        | -        | -                 | 14,862         | (5,621)       | (9,241)        | -        | -              |
| Transferat către Stadiu 2                                | (18,515)          | 26,727        | (8,212)        | -        | -                 | (6,094)        | 7,609         | (1,515)        | -        | -              |
| Transferat către Stadiu 3                                | (6,800)           | (6,326)       | 13,126         | -        | -                 | (4,788)        | (8,455)       | 13,243         | -        | -              |
| Variația netă datorată modificărilor fără derecunoaștere | (74,832)          | 36,900        | 33,453         | -        | (4,478)           | (125,549)      | 9,852         | 27,423         | -        | (88,274)       |
| Majorări datorate creditelor noi sau achiziționate       | 154,376           | -             | -              | -        | 154,376           | 162,090        | -             | -              | -        | 162,090        |
| Diminuări datorate derecunoașterii                       | (45,519)          | (8,542)       | (14,244)       | -        | (68,305)          | (36,450)       | (3,698)       | (13,530)       | -        | (53,678)       |
| Diminuarea datorată scoaterilor în afara bilanțului      | -                 | -             | (26,294)       | -        | (26,294)          | -              | -             | (39,580)       | -        | (39,580)       |
| Influența cursului valutar și alte mișcări               | 594               | 64            | 141            | -        | 799               | 223            | 14            | 108            | -        | 345            |
| <b>Sold la 31 decembrie</b>                              | <b>260,139</b>    | <b>74,534</b> | <b>182,675</b> | <b>-</b> | <b>517,349</b>    | <b>233,297</b> | <b>32,939</b> | <b>169,364</b> | <b>-</b> | <b>435,600</b> |

**Banca**

*În mii MDL*

**Credite acordate clienților persoane fizice**

|                                                          | 31 decembrie 2025 |               |               |          | 31 decembrie 2024 |                |               |               |          |                |
|----------------------------------------------------------|-------------------|---------------|---------------|----------|-------------------|----------------|---------------|---------------|----------|----------------|
|                                                          | Etapa 1           | Etapa 2       | Etapa 3       | POCI     | Total             | Etapa 1        | Etapa 2       | Etapa 3       | POCI     | Total          |
| Sold la 1 ianuarie                                       | 119,947           | 11,479        | 81,529        | -        | 212,955           | 106,242        | 8,190         | 103,061       | -        | 217,493        |
| Sold preluat prin fuziune                                | 393               | 67            | -             | -        | 460               | -              | -             | -             | -        | -              |
| Transferat către Stadiu 1                                | 8,710             | (1,665)       | (7,045)       | -        | -                 | 11,440         | (2,286)       | (9,154)       | -        | -              |
| Transferat către Stadiu 2                                | (12,594)          | 20,806        | (8,212)       | -        | -                 | (978)          | 2,446         | (1,468)       | -        | -              |
| Transferat către Stadiu 3                                | (5,170)           | (5,261)       | 10,431        | -        | -                 | (3,751)        | (4,735)       | 8,486         | -        | -              |
| Variația netă datorată modificărilor fără derecunoaștere | (83,311)          | 25,982        | 17,942        | -        | (39,387)          | (61,316)       | 8,742         | 26,299        | -        | (26,275)       |
| Majorări datorate creditelor noi sau achiziționate       | 95,923            | -             | -             | -        | 95,923            | 96,018         | -             | -             | -        | 96,018         |
| Diminuări datorate derecunoașterii                       | (27,055)          | (1,603)       | (7,707)       | -        | (36,365)          | (27,708)       | (878)         | (11,011)      | -        | (39,597)       |
| Diminuarea datorată scoaterilor în afara bilanțului      | -                 | -             | (16,071)      | -        | (16,071)          | -              | -             | (34,684)      | -        | (34,684)       |
| Influența cursului valutar și alte mișcări               | -                 | -             | -             | -        | -                 | -              | -             | -             | -        | -              |
| <b>Sold la 31 decembrie</b>                              | <b>96,843</b>     | <b>49,805</b> | <b>70,867</b> | <b>-</b> | <b>217,515</b>    | <b>119,947</b> | <b>11,479</b> | <b>81,529</b> | <b>-</b> | <b>212,955</b> |

**B.C. VICTORIABANK S.A.**

**NOTE EXPLICATIVE LA SITUAȚIILE FINANCIARE INDIVIDUALE**

**41. MANAGEMENTUL RISCURILOR FINANCIARE (CONTINUARE)**

**41.1. Riscul de credit (continuare)**

**41.1.1. Sume generate de pierderile așteptate din riscul de credit (ECL) (continuare)**

Banca

În mii MDL

**Credite acordate clienților persoane juridice**

|                                                          | 31 decembrie 2025 |               |                |          | 31 decembrie 2024 |                |               |               |          |                |
|----------------------------------------------------------|-------------------|---------------|----------------|----------|-------------------|----------------|---------------|---------------|----------|----------------|
|                                                          | Etapa 1           | Etapa 2       | Etapa 3        | POCI     | Total             | Etapa 1        | Etapa 2       | Etapa 3       | POCI     | Total          |
| Sold la 1 ianuarie                                       | 113,350           | 21,460        | 87,835         | -        | 222,645           | 122,761        | 25,048        | 89,395        | -        | 237,204        |
| Sold preluat prin fuziune                                | 313               | 2,492         | 22,386         | -        | 25,191            | -              | -             | -             | -        | -              |
| Transferat către Stadiu 1                                | 8,122             | (8,122)       | -              | -        | -                 | 3,423          | (3,335)       | (88)          | -        | -              |
| Transferat către Stadiu 2                                | (5,921)           | 5,921         | -              | -        | -                 | (5,116)        | 5,163         | (47)          | -        | -              |
| Transferat către Stadiu 3                                | (1,630)           | (1,065)       | 2,695          | -        | -                 | (1,037)        | (3,720)       | 4,757         | -        | -              |
| Variația netă datorată modificărilor fără derecunoaștere | 8,480             | 10,918        | 15,511         | -        | 34,909            | (64,234)       | 1,110         | 1,124         | -        | (62,000)       |
| Majorări datorate creditelor noi sau achiziționate       | 58,453            | -             | -              | -        | 58,453            | 66,071         | -             | -             | -        | 66,071         |
| Diminuări datorate derecunoașterii                       | (18,464)          | (6,939)       | (6,537)        | -        | (31,940)          | (8,742)        | (2,820)       | (2,519)       | -        | (14,081)       |
| Diminuarea datorată scoaterilor în afara bilanțului      | -                 | -             | (10,223)       | -        | (10,223)          | -              | -             | (4,896)       | -        | (4,896)        |
| Influența cursului valutar și alte mișcări               | 594               | 64            | 141            | -        | 799               | 224            | 14            | 109           | -        | 347            |
| <b>Sold la 31 decembrie</b>                              | <b>163,297</b>    | <b>24,729</b> | <b>111,808</b> | <b>-</b> | <b>299,834</b>    | <b>113,350</b> | <b>21,460</b> | <b>87,835</b> | <b>-</b> | <b>222,645</b> |

Banca

În mii MDL

**Alte active financiare - creanțe din valorificarea garanțiilor**

|                                                          | 31 decembrie 2025 |          |              |          | 31 decembrie 2024 |          |          |              |          |              |
|----------------------------------------------------------|-------------------|----------|--------------|----------|-------------------|----------|----------|--------------|----------|--------------|
|                                                          | Etapa 1           | Etapa 2  | Etapa 3      | POCI     | Total             | Etapa 1  | Etapa 2  | Etapa 3      | POCI     | Total        |
| Sold la 1 ianuarie                                       | -                 | -        | 8,120        | -        | 8,120             | -        | -        | 8,311        | -        | 8,311        |
| Transferat către Stadiu 1                                | -                 | -        | -            | -        | -                 | -        | -        | -            | -        | -            |
| Transferat către Stadiu 2                                | -                 | -        | -            | -        | -                 | -        | -        | -            | -        | -            |
| Transferat către Stadiu 3                                | -                 | -        | (3,070)      | -        | (3,070)           | -        | -        | (185)        | -        | (185)        |
| Variația netă datorată modificărilor fără derecunoaștere | -                 | -        | -            | -        | -                 | -        | -        | -            | -        | -            |
| Majorări datorate creanțelor noi sau achiziționate       | -                 | -        | -            | -        | -                 | -        | -        | -            | -        | -            |
| Diminuări datorate derecunoașterii                       | -                 | -        | -            | -        | -                 | -        | -        | -            | -        | -            |
| Diminuarea datorată scoaterilor în afara bilanțului      | -                 | -        | -            | -        | -                 | -        | -        | -            | -        | -            |
| Influența cursului valutar și alte mișcări               | -                 | -        | 56           | -        | 56                | -        | -        | (6)          | -        | (6)          |
| <b>Sold la 31 decembrie</b>                              | <b>-</b>          | <b>-</b> | <b>2,806</b> | <b>-</b> | <b>2,806</b>      | <b>-</b> | <b>-</b> | <b>8,120</b> | <b>-</b> | <b>8,120</b> |

B.C. VICTORIABANK S.A.

NOTE EXPLICATIVE LA SITUAȚIILE FINANCIARE INDIVIDUALE

41. MANAGEMENTUL RISCURILOR FINANCIARE (CONTINUARE)

41.1 Riscul de credit (continuare)

41.1.1. Sume generate de pierderile așteptate din riscul de credit (ECL) (continuare)

|                                                                          | Grup          |               | Banca         |               |
|--------------------------------------------------------------------------|---------------|---------------|---------------|---------------|
|                                                                          | 31            | 31            | 31            | 31            |
|                                                                          | decembrie     | decembrie     | decembrie     | decembrie     |
|                                                                          | 2025          | 2024          | 2025          | 2024          |
| <i>În mii MDL</i>                                                        |               |               |               |               |
| <b>Alte active financiare – alte creanțe</b>                             |               |               |               |               |
| Sold la 1 ianuarie                                                       | 17,280        | 15,773        | 17,280        | 15,773        |
| Sold preluat prin achiziție/fuziune                                      | -             | 312           | 736           | -             |
| Variația netă datorată modificărilor fără derecunoaștere                 | 2,294         | 4,367         | 2,294         | 4,363         |
| Majorări datorate altor active financiare acordate noi sau achiziționate | 1,674         | 4,306         | 938           | 4,294         |
| Diminuări datorate derecunoașterii activelor financiare                  | (1,885)       | (1,662)       | (1,885)       | (1,662)       |
| Diminuarea datorată scoaterilor în afara bilanțului                      | (2,736)       | (5,875)       | (2,736)       | (5,547)       |
| Influența cursului valutar și alte mișcări                               | (65)          | 59            | (66)          | 59            |
| <b>Sold la 31 decembrie</b>                                              | <b>16,562</b> | <b>17,280</b> | <b>16,561</b> | <b>17,280</b> |

| Grup                                                         | 31 decembrie 2025 |              |            |               |
|--------------------------------------------------------------|-------------------|--------------|------------|---------------|
|                                                              | <i>În mii MDL</i> |              |            |               |
|                                                              | Etapa 1           | Etapa 2      | Etapa 3    | Total         |
| <b>Angajamente de creditare și garanții financiare emise</b> |                   |              |            |               |
| Sold la 1 ianuarie                                           | 39,143            | 1,611        | 1,506      | 42,261        |
| Sold preluat prin achiziție                                  | 839               | 14           | -          | 853           |
| Ajustări aferente combinărilor de întreprinderi              | (197)             | -            | -          | (197)         |
| Transferat către Stadiu 1                                    | 1,129             | (745)        | (384)      | -             |
| Transferat către Stadiu 2                                    | (1,461)           | 1,609        | (148)      | -             |
| Transferat către Stadiu 3                                    | (39)              | (10)         | 49         | -             |
| Variația netă datorată modificărilor fără derecunoaștere     | (52,564)          | 187          | (100)      | (52,477)      |
| Majorări datorate creditelor noi sau achiziționate           | 74,992            | -            | -          | 74,992        |
| Diminuări datorate derecunoașterii                           | (8,852)           | (507)        | (721)      | (10,079)      |
| Diminuarea datorată scoaterilor în afara bilanțului          | -                 | -            | -          | -             |
| Influența cursului valutar și alte mișcări                   | 202               | -            | -          | 202           |
| <b>Sold la 31 decembrie</b>                                  | <b>53,192</b>     | <b>2,161</b> | <b>203</b> | <b>55,555</b> |

| Grup                                                         | 31 decembrie 2024 |              |              |               |
|--------------------------------------------------------------|-------------------|--------------|--------------|---------------|
|                                                              | <i>În mii MDL</i> |              |              |               |
|                                                              | Etapa 1           | Etapa 2      | Etapa 3      | Total         |
| <b>Angajamente de creditare și garanții financiare emise</b> |                   |              |              |               |
| Sold la 1 ianuarie                                           | 36,255            | 1,179        | 1,782        | 39,216        |
| Sold preluat prin achiziție                                  | 305               | 658          | -            | 963           |
| Transferat către Stadiu 1                                    | 1,063             | (331)        | (732)        | -             |
| Transferat către Stadiu 2                                    | (643)             | 689          | (46)         | -             |
| Transferat către Stadiu 3                                    | (57)              | (19)         | 76           | -             |
| Variația netă datorată modificărilor fără derecunoaștere     | (31,617)          | 567          | 1,875        | (29,175)      |
| Majorări datorate creditelor noi sau achiziționate           | 51,833            | -            | -            | 51,833        |
| Diminuări datorate derecunoașterii                           | (18,065)          | (1,137)      | (1,450)      | (20,652)      |
| Diminuarea datorată scoaterilor în afara bilanțului          | -                 | -            | -            | -             |
| Influența cursului valutar și alte mișcări                   | 69                | 7            | -            | 76            |
| <b>Sold la 31 decembrie</b>                                  | <b>39,143</b>     | <b>1,613</b> | <b>1,505</b> | <b>42,261</b> |

**B.C. VICTORIABANK S.A.**

**NOTE EXPLICATIVE LA SITUAȚIILE FINANCIARE INDIVIDUALE**

**41. MANAGEMENTUL RISCURILOR FINANCIARE (CONTINUARE)**

**41.1 Riscul de credit (continuare)**

**41.1.1. Sume generate de pierderile așteptate din riscul de credit (ECL) (continuare)**

| Banca<br>În mii MDL                                          | 31 decembrie 2025 |              |            |               |
|--------------------------------------------------------------|-------------------|--------------|------------|---------------|
|                                                              | Etapa 1           | Etapa 2      | Etapa 3    | Total         |
| <b>Angajamente de creditare și garanții financiare emise</b> |                   |              |            |               |
| Sold la 1 ianuarie                                           | 38,485            | 1,520        | 1,506      | 41,511        |
| Sold preluat prin fuziune                                    | 320               | -            | -          | 320           |
| Transferat către Stadiu 1                                    | 1,129             | (745)        | (384)      | -             |
| Transferat către Stadiu 2                                    | (1,452)           | 1,600        | (148)      | -             |
| Transferat către Stadiu 3                                    | (39)              | (10)         | 49         | -             |
| Variația netă datorată modificărilor fără derecunoaștere     | (52,943)          | 235          | (100)      | (52,808)      |
| Majorări datorate creditelor noi sau achiziționate           | 75,422            | -            | -          | 75,422        |
| Diminuări datorate derecunoașterii                           | (8,852)           | (507)        | (720)      | (10,079)      |
| Diminuarea datorată scoaterilor în afara bilanțului          | -                 | -            | -          | -             |
| Influența cursului valutar și alte mișcări                   | 202               | -            | -          | 202           |
| <b>Sold la 31 decembrie</b>                                  | <b>52,272</b>     | <b>2,093</b> | <b>203</b> | <b>54,568</b> |

| Banca<br>În mii MDL                                          | 31 decembrie 2024 |              |              |               |
|--------------------------------------------------------------|-------------------|--------------|--------------|---------------|
|                                                              | Etapa 1           | Etapa 2      | Etapa 3      | Total         |
| <b>Angajamente de creditare și garanții financiare emise</b> |                   |              |              |               |
| Sold la 1 ianuarie                                           | 36,255            | 1,179        | 1,782        | 39,216        |
| Transferat către Stadiu 1                                    | 1,063             | (331)        | (732)        | -             |
| Transferat către Stadiu 2                                    | (643)             | 687          | (46)         | -             |
| Transferat către Stadiu 3                                    | (57)              | (19)         | 76           | -             |
| Variația netă datorată modificărilor fără derecunoaștere     | (32,021)          | 816          | 1,875        | (29,330)      |
| Majorări datorate creditelor noi sau achiziționate           | 51,747            | -            | -            | 51,747        |
| Diminuări datorate derecunoașterii                           | (17,921)          | (822)        | (1,449)      | (20,192)      |
| Diminuarea datorată scoaterilor în afara bilanțului          | -                 | -            | -            | -             |
| Influența cursului valutar și alte mișcări                   | 62                | 10           | -            | 72            |
| <b>Sold la 31 decembrie</b>                                  | <b>38,485</b>     | <b>1,520</b> | <b>1,506</b> | <b>41,511</b> |

**B.C. VICTORIABANK S.A.**

**NOTE EXPLICATIVE LA SITUAȚIILE FINANCIARE INDIVIDUALE**

41. MANAGEMENTUL RISCURILOR FINANCIARE (CONTINUARE)  
 41.1. Riscul de credit (continuare)  
 41.1.1. Sume generate de pierderile așteptate din riscul de credit (ECL) (continuare)

Următorul tabel prezintă reconcilierea dintre:

- sumele prezentate în tabelele de mai sus care reconciliază soldurile de deschidere și închidere a ajustărilor de depreciere pe clasă de instrumente financiare; și
- rubrica "(Cheltuieli) / Venituri nete privind deprecierea activelor financiare și provizioane privind angajamente extrabilanțiere" din situația profitului sau pierderii și a altor elemente ale rezultatului global.

2025

| Grup                                                                  | 2025                                             |                                        |                                      |                                                           |                                               |                                                                |                                       |                                                       |                |  |
|-----------------------------------------------------------------------|--------------------------------------------------|----------------------------------------|--------------------------------------|-----------------------------------------------------------|-----------------------------------------------|----------------------------------------------------------------|---------------------------------------|-------------------------------------------------------|----------------|--|
|                                                                       | Numerar și solduri la Banca Națională a Moldovei | Conturi curente și Plasamente în bănci | Titluri de datorii la cost amortizat | valoarea justă prin alte elemente ale rezultatului global | Credite la cost amortizat acordate clienților | Alte active financiare - creanțe din valorificarea garanțiilor | Alte active financiare - alte creanțe | Angajamente de creditare și garanții financiare emise | Total          |  |
| În <i>mil</i> /MDL                                                    | 1,308                                            | (576,829)                              | (117,447)                            | (111)                                                     | 312,008                                       | (3,070)                                                        | 409                                   | (62,557)                                              | (446,289)      |  |
| Variația netă a ajustărilor de depreciere/provizion                   | -                                                | 570,877                                | 145,259                              | 61                                                        | 234,921                                       | -                                                              | 938                                   | 74,992                                                | 1,027,049      |  |
| Majorări datorate activelor financiare acordate noi sau achiziționate | 1,308                                            | (5,951)                                | 27,812                               | (50)                                                      | 546,930                                       | (3,070)                                                        | 1,347                                 | 12,436                                                | 580,760        |  |
| Recuperări ale sumelor scoase anterior din bilanț                     |                                                  |                                        |                                      |                                                           | (22,783)                                      |                                                                | (369)                                 | -                                                     | (23,152)       |  |
| Variații aferente combinărilor de întreprinderi                       |                                                  |                                        |                                      |                                                           | (55,296)                                      |                                                                |                                       |                                                       | (55,296)       |  |
| <b>Total</b>                                                          | <b>1,308</b>                                     | <b>(5,951)</b>                         | <b>27,812</b>                        | <b>(50)</b>                                               | <b>468,851</b>                                | <b>(3,070)</b>                                                 | <b>978</b>                            | <b>12,436</b>                                         | <b>502,312</b> |  |

**B.C. VICTORIABANK S.A.**

**NOTE EXPLICATIVE LA SITUAȚIILE FINANCIARE INDIVIDUALE**

**41. MANAGEMENTUL RISCURILOR FINANCIARE (CONTINUARE)**

**41.1. Riscul de credit (continuare)**

**41.1.1. Sume generate de pierderile așteptate din riscul de credit (ECL) (continuare)**

| Grup                                                                  | 2024                                             |                                        |                            |                                      |                                                           |                                               |                                                                |                                  |                                                       |       |
|-----------------------------------------------------------------------|--------------------------------------------------|----------------------------------------|----------------------------|--------------------------------------|-----------------------------------------------------------|-----------------------------------------------|----------------------------------------------------------------|----------------------------------|-------------------------------------------------------|-------|
|                                                                       | Numerar și solduri la Banca Națională a Moldovei | Conturi curente și Plasamente în bănci | Titluri de datorii la cost | Titluri de datorii la cost amortizat | valoarea justă prin alte elemente ale rezultatului global | Credite la cost amortizat acordate clienților | Alte active financiare - creanțe din valorificarea garanțiilor | Alte active financiare - creanțe | Angajamente de creditare și garanții financiare emise | Total |
| <i>În mii MDL</i>                                                     |                                                  |                                        |                            |                                      |                                                           |                                               |                                                                |                                  |                                                       |       |
| Variația netă a ajustărilor de depreciere/provizion                   | (6,774)                                          | (391,727)                              | (133,320)                  | (14,597)                             | (141,390)                                                 | (185)                                         | 2,705                                                          | (49,827)                         | (735,115)                                             |       |
| Majorări datorate activelor financiare acordate noi sau achiziționate | -                                                | 387,033                                | 142,581                    | 91                                   | 162,585                                                   | -                                             | 4,306                                                          | 51,833                           | 748,429                                               |       |
| <b>Total</b>                                                          | <b>(6,774)</b>                                   | <b>(4,694)</b>                         | <b>9,261</b>               | <b>(14,506)</b>                      | <b>21,195</b>                                             | <b>(185)</b>                                  | <b>7,011</b>                                                   | <b>2,006</b>                     | <b>13,314</b>                                         |       |
| Recuperări ale sumelor scoase anterior din bilanț                     | -                                                | -                                      | -                          | -                                    | (177,451)                                                 | -                                             | (260)                                                          | -                                | (177,711)                                             |       |
| <b>Total</b>                                                          | <b>(6,774)</b>                                   | <b>(4,694)</b>                         | <b>9,261</b>               | <b>(14,506)</b>                      | <b>(156,256)</b>                                          | <b>(185)</b>                                  | <b>6,751</b>                                                   | <b>2,006</b>                     | <b>(164,397)</b>                                      |       |

**"DELOITTE AUDIT" S.R.L.**  
**MARKED FOR IDENTIFICATION**  
**PURPOSES ONLY**  
 2026 -04- 21 20

"DELOITTE AUDIT" S.R.L.  
 MARKED FOR IDENTIFICATION  
 PURPOSES ONLY  
 2026 -04- 21 20

**B.C. VICTORIABANK S.A.**

**NOTE EXPLICATIVE LA SITUAȚIILE FINANCIARE INDIVIDUALE**

- 41. MANAGEMENTUL RISCURILOR FINANCIARE (CONTINUARE)
- 41.1 Riscul de credit (continuare)
- 41.1.1. Sume generate de pierderile așteptate din riscul de credit (ECL) (continuare)

|                                                                       | 2025                                             |  |                                        |  |                                      |  |                                                                                 |               |                                               |                |                                                                |              |                                       |  |                                                       |  |       |
|-----------------------------------------------------------------------|--------------------------------------------------|--|----------------------------------------|--|--------------------------------------|--|---------------------------------------------------------------------------------|---------------|-----------------------------------------------|----------------|----------------------------------------------------------------|--------------|---------------------------------------|--|-------------------------------------------------------|--|-------|
|                                                                       | Numerar și solduri la Banca Națională a Moldovei |  | Conturi curente și plasamente în bănci |  | Titluri de datorii la cost amortizat |  | Titluri de datorii la valoarea justă prin alte elemente ale rezultatului global |               | Credite la cost amortizat acordate clienților |                | Alte active financiare - creanțe din valorificarea garanțiilor |              | Alte active financiare - alte creanțe |  | Angajamente de creditare și garanții financiare emise |  | Total |
| <i>În mii MDL</i>                                                     |                                                  |  |                                        |  |                                      |  |                                                                                 |               |                                               |                |                                                                |              |                                       |  |                                                       |  |       |
| Variația netă a ajustărilor de depreciere/provizion                   | 1,308                                            |  | (576,315)                              |  | (117,447)                            |  | (111)                                                                           | (74,579)      |                                               | (3,070)        |                                                                | 409          | (62,888)                              |  | (832,693)                                             |  |       |
| Majorări datorate activelor financiare acordate noi sau achiziționate | -                                                |  | 571,547                                |  | 147,182                              |  | 61                                                                              | 154,376       |                                               | -              |                                                                | 938          | 75,422                                |  | 949,526                                               |  |       |
| <b>Total</b>                                                          | <b>1,308</b>                                     |  | <b>(4,768)</b>                         |  | <b>29,734</b>                        |  | <b>(50)</b>                                                                     | <b>79,797</b> |                                               | <b>(3,070)</b> |                                                                | <b>1,347</b> | <b>12,534</b>                         |  | <b>116,832</b>                                        |  |       |
| Recuperări ale sumelor scoase anterior din bilanț                     | -                                                |  | -                                      |  | -                                    |  | -                                                                               | (22,783)      |                                               | -              |                                                                | (369)        | -                                     |  | (23,152)                                              |  |       |
| <b>Total</b>                                                          | <b>1,308</b>                                     |  | <b>(4,768)</b>                         |  | <b>29,734</b>                        |  | <b>(50)</b>                                                                     | <b>57,015</b> |                                               | <b>(3,070)</b> |                                                                | <b>978</b>   | <b>12,534</b>                         |  | <b>93,681</b>                                         |  |       |

B.C. VICTORIABANK S.A.

NOTE EXPLICATIVE LA SITUAȚIILE FINANCIARE INDIVIDUALE

41. MANAGEMENTUL RISCURILOR FINANCIARE (CONTINUARE)

41.1 Riscul de credit (continuare)

41.1.1. Sume generate de pierderile așteptate din riscul de credit (ECL) (continuare)

|                                                                       | 2024                                             |                                        |                                      |                                                           |                                               |                                                                |                                       |                                                       |                  |  |  |
|-----------------------------------------------------------------------|--------------------------------------------------|----------------------------------------|--------------------------------------|-----------------------------------------------------------|-----------------------------------------------|----------------------------------------------------------------|---------------------------------------|-------------------------------------------------------|------------------|--|--|
|                                                                       | Numerar și solduri la Banca Națională a Moldovei | Conturi curente și Plasamente în bănci | Titluri de datorii la cost amortizat | valoarea justă prin alte elemente ale rezultatului global | Credite la cost amortizat acordate clienților | Alte active financiare - creanțe din valorificarea garanțiilor | Alte active financiare – alte creanțe | Angajamente de creditare și garanții financiare emise | Total            |  |  |
| Banca                                                                 |                                                  |                                        |                                      |                                                           |                                               |                                                                |                                       |                                                       |                  |  |  |
| În mii MDL                                                            |                                                  |                                        |                                      |                                                           |                                               |                                                                |                                       |                                                       |                  |  |  |
| Variația netă a ajustărilor de depreciere/provizion                   | (1,676)                                          | (386,226)                              | (102,584)                            | (120)                                                     | (144,176)                                     | (185)                                                          | 2,701                                 | (49,523)                                              | (681,790)        |  |  |
| Majorări datorate activelor financiare acordate noi sau achiziționate | -                                                | 387,033                                | 122,317                              | 91                                                        | 162,090                                       | -                                                              | 4,294                                 | 51,746                                                | 727,571          |  |  |
| <b>Total</b>                                                          | <b>(1,676)</b>                                   | <b>807</b>                             | <b>19,733</b>                        | <b>(29)</b>                                               | <b>17,914</b>                                 | <b>(185)</b>                                                   | <b>6,995</b>                          | <b>2,223</b>                                          | <b>45,782</b>    |  |  |
| Recuperări ale sumelor scoase anterior din bilanț                     | -                                                | -                                      | -                                    | -                                                         | (177,451)                                     | -                                                              | (260)                                 | -                                                     | (177,711)        |  |  |
| <b>Total</b>                                                          | <b>(1,676)</b>                                   | <b>807</b>                             | <b>19,733</b>                        | <b>(29)</b>                                               | <b>(159,537)</b>                              | <b>(185)</b>                                                   | <b>6,735</b>                          | <b>2,223</b>                                          | <b>(131,929)</b> |  |  |

"DELOITTE AUDIT" S.R.L.  
 MARKED FOR IDENTIFICATION  
 PURPOSES ONLY  
 2026-04-21 20

B.C. VICTORIABANK S.A.

**NOTE EXPLICATIVE LA SITUAȚIILE FINANCIARE INDIVIDUALE**

**41. MANAGEMENTUL RISCURILOR FINANCIARE (CONTINUARE)**

**41.1 Riscul de credit (continuare)**

**41.1.1. Sume generate de pierderile așteptate din riscul de credit (ECL) (continuare)**

**Garanții deținute**

Grupul și Banca deține pentru creditele acordate clienței, garanții ipotecare pe terenuri și clădiri, garanții sub formă mobilă pe utilaje și echipamente și alte garanții. Estimările de valoare justă sunt bazate pe valoarea garanțiilor evaluate la data acordării împrumutului și sunt actualizate periodic.

Categoria "Proprietăți imobiliare" include terenuri, clădiri rezidențiale și comerciale, "Garanții reale mobiliare", includ gajurile asupra activelor mobiliare (autoturisme, echipamente, stocuri, etc).

**Clienți retail**

Analiza valorii juste pe tipuri de garanții pentru credite acordate persoanelor fizice este prezentată mai jos:

|                          | Grup              |                   | Banca             |                   |
|--------------------------|-------------------|-------------------|-------------------|-------------------|
|                          | 31 decembrie 2025 | 31 decembrie 2024 | 31 decembrie 2025 | 31 decembrie 2024 |
| <i>În mii MDL</i>        |                   |                   |                   |                   |
| Proprietăți imobiliare   | 5,527,858         | 3,932,669         | 5,424,066         | 3,474,184         |
| Garanții reale mobiliare | 583               | 701               | 583               | -                 |
| Depozite-garanții        | 198               | 231               | 198               | -                 |
| <b>Total</b>             | <b>5,528,639</b>  | <b>3,933,601</b>  | <b>5,424,847</b>  | <b>3,474,184</b>  |

**Credite ipotecare**

Următoarele tabele determină expunerile de credit de la creditele ipotecare ale clienților - persoanelor fizice pe intervale de credit raportat la valoarea garanției (LTV). LTV este calculat ca raportul dintre valoarea brută a creditului și valoarea justă a garanției la data raportării. Valoarea justă a garanției pentru credite ipotecare rezidențiale se bazează pe valoarea justă la originea actualizată pe baza modificărilor indicilor prețurilor locuințelor.

|                   | Notă     | Grup              |                   | Banca             |                   |
|-------------------|----------|-------------------|-------------------|-------------------|-------------------|
|                   |          | 31 decembrie 2025 | 31 decembrie 2024 | 31 decembrie 2025 | 31 decembrie 2024 |
| <i>În mii MDL</i> |          |                   |                   |                   |                   |
| LTV               |          |                   |                   |                   |                   |
| Mai mic de 50%    |          | 699,515           | 514,565           | 685,131           | 418,528           |
| 51-70%            |          | 730,327           | 485,384           | 715,315           | 445,955           |
| 71-90%            |          | 800,565           | 465,079           | 785,244           | 464,278           |
| 91-100%           |          | 65,084            | 59,204            | 65,084            | 57,087            |
| Mai mare de 100%* |          | 634,448           | 511,643           | 634,094           | 511,643           |
| <b>Total</b>      | <b>7</b> | <b>2,929,939</b>  | <b>2,035,875</b>  | <b>2,884,868</b>  | <b>1,897,491</b>  |

\* Pentru Bancă valoarea brută a creditelor ipotecare în sumă de 633,515 mii lei cu un raport LTV mai mare de 100% (2024: 509,744 mii lei) reprezintă credite acordate în cadrul programului de stat „Prima casă”. Valoarea garanțiilor pentru aceste împrumuturi este considerată numai în limita de 50%-30% din valoare. Celelalte 50%-70% din expunerea la credite sunt acoperite de garanțiile de stat.

**Persoane juridice**

| Grup              | Notă     | 31 decembrie 2025 |                    | 31 decembrie 2024 |                    |
|-------------------|----------|-------------------|--------------------|-------------------|--------------------|
|                   |          | Expunere brută    | Valoarea garanției | Expunere brută    | Valoarea garanției |
| <i>În mii MDL</i> |          |                   |                    |                   |                    |
| Stadiu 1 și 2     |          | 10,210,228        | 13,113,546         | 5,115,054         | 11,972,758         |
| Stadiu 3          |          | 387,585           | 630,574            | 183,567           | 491,801            |
| <b>Total</b>      | <b>7</b> | <b>10,597,813</b> | <b>13,744,120</b>  | <b>5,298,620</b>  | <b>12,464,559</b>  |

| Banca             | Notă     | 31 decembrie 2025 |                    | 31 decembrie 2024 |                    |
|-------------------|----------|-------------------|--------------------|-------------------|--------------------|
|                   |          | Expunere brută    | Valoarea garanției | Expunere brută    | Valoarea garanției |
| <i>În mii MDL</i> |          |                   |                    |                   |                    |
| Stadiu 1 și 2     |          | 6,526,685         | 12,203,380         | 4,932,207         | 11,653,684         |
| Stadiu 3          |          | 166,209           | 414,643            | 144,150           | 448,630            |
| <b>Total</b>      | <b>7</b> | <b>6,692,894</b>  | <b>12,618,023</b>  | <b>5,076,357</b>  | <b>12,102,314</b>  |

**B.C. VICTORIABANK S.A.**

**NOTE EXPLICATIVE LA SITUAȚIILE FINANCIARE INDIVIDUALE**

**41. MANAGEMENTUL RISCURILOR FINANCIARE (CONTINUARE)**

**41.1 Riscul de credit (continuare)**

**41.1.2 Concentrarea riscului de credit**

Grupul și Banca monitorizează concentrarea riscului de credit pe locații geografice și sectoare industriale.

Analiza expunerii la riscul de credit aferent activelor financiare pe regiuni geografice și sectoare industriale la 31 decembrie 2025 și 31 decembrie 2024 sunt prezentate mai jos:

**Concentrarea riscului de credit pe sectoare geografice**

**31 decembrie 2025**

| Grup                                                                                     | Țările care nu fac parte din OCDE |                  |                | Total             |
|------------------------------------------------------------------------------------------|-----------------------------------|------------------|----------------|-------------------|
|                                                                                          | Moldova                           | Țările OCDE      |                |                   |
| <i>În mii lei</i>                                                                        |                                   |                  |                |                   |
| Conturi curente și plasamente la bănci                                                   | 752,117                           | 2,393,464        | 177,339        | 3,322,920         |
| Titluri de valoare – instrumente de datorie                                              | 7,728,806                         | -                | 299,051        | 8,027,857         |
| Titluri de capital evaluate la valoarea justă prin alte elemente ale rezultatului global | 2,477                             | 2,035            | -              | 4,512             |
| Credite acordate clienților                                                              | 18,519,209                        | -                | -              | 18,519,209        |
| Alte active financiare                                                                   | 121,059                           | -                | -              | 121,059           |
| <b>Total</b>                                                                             | <b>27,123,668</b>                 | <b>2,395,499</b> | <b>476,390</b> | <b>29,995,557</b> |

**31 decembrie 2024**

| Grup                                                                                     | OCDE              |                  | Țările care nu fac parte din OCDE | Total             |
|------------------------------------------------------------------------------------------|-------------------|------------------|-----------------------------------|-------------------|
|                                                                                          | Moldova           | Țări             |                                   |                   |
| <i>În mii lei</i>                                                                        |                   |                  |                                   |                   |
| Conturi curente și plasamente la bănci                                                   | -                 | 1,968,906        | 275,464                           | 2,244,370         |
| Titluri de valoare – instrumente de datorie                                              | 7,747,288         | -                | 345,955                           | 8,093,243         |
| Titluri de capital evaluate la valoarea justă prin alte elemente ale rezultatului global | 2,477             | 1,708            | -                                 | 4,185             |
| Credite acordate clienților                                                              | 9,074,059         | -                | -                                 | 9,074,059         |
| Alte active financiare                                                                   | 100,835           | -                | -                                 | 100,835           |
| <b>Total</b>                                                                             | <b>16,924,659</b> | <b>1,970,614</b> | <b>621,419</b>                    | <b>19,516,692</b> |

**31 decembrie 2025**

| Banca                                                                                    | Țările OCDE       |                  | Țările care nu fac parte din OCDE | Total             |
|------------------------------------------------------------------------------------------|-------------------|------------------|-----------------------------------|-------------------|
|                                                                                          | Moldova           |                  |                                   |                   |
| <i>În mii lei</i>                                                                        |                   |                  |                                   |                   |
| Conturi curente și plasamente la bănci                                                   | -                 | 2,393,464        | 177,339                           | 2,570,803         |
| Titluri de valoare – instrumente de datorie                                              | 7,728,806         | -                | 299,051                           | 8,027,857         |
| Titluri de capital evaluate la valoarea justă prin alte elemente ale rezultatului global | 2,477             | 2,035            | -                                 | 4,512             |
| Credite acordate clienților                                                              | 12,058,476        | -                | -                                 | 12,058,476        |
| Investiții în filiale                                                                    | 1,280,977         | -                | -                                 | 1,280,977         |
| Alte active financiare                                                                   | 89,838            | -                | -                                 | 89,838            |
| <b>Total</b>                                                                             | <b>21,160,574</b> | <b>2,395,499</b> | <b>476,390</b>                    | <b>24,032,463</b> |

**31 decembrie 2024**

| Banca                                                                                    | Țările OCDE       |                  | Țările care nu fac parte din OCDE | Total             |
|------------------------------------------------------------------------------------------|-------------------|------------------|-----------------------------------|-------------------|
|                                                                                          | Moldova           |                  |                                   |                   |
| <i>În mii lei</i>                                                                        |                   |                  |                                   |                   |
| Conturi curente și plasamente la bănci                                                   | 60                | 1,772,401        | 185,266                           | 1,957,727         |
| Titluri de valoare – instrumente de datorie                                              | 6,831,326         | -                | 345,955                           | 7,177,281         |
| Titluri de capital evaluate la valoarea justă prin alte elemente ale rezultatului global | 2,477             | 1,708            | -                                 | 4,185             |
| Credite acordate clienților                                                              | 8,732,670         | -                | -                                 | 8,732,670         |
| Investiții în filiale                                                                    | 224,011           | -                | -                                 | 224,011           |
| Alte active financiare                                                                   | 99,449            | -                | -                                 | 99,449            |
| <b>Total</b>                                                                             | <b>15,889,993</b> | <b>1,774,109</b> | <b>531,221</b>                    | <b>18,195,323</b> |

**B.C. VICTORIABANK S.A.**

**NOTE EXPLICATIVE LA SITUAȚIILE FINANCIARE INDIVIDUALE**

**41. MANAGEMENTUL RISCURILOR FINANCIARE (CONTINUARE)**

**41.1 Riscul de credit (continuare)**

**41.1.2 Concentrarea riscului de credit**

**Concentrarea riscului de credit pe sectoare, Grup**

| 31 decembrie 2025<br>În mil MDL                                         | Instituții<br>financiare         | Guvern/<br>Administrații<br>publice          |                                                    | Agricultură<br>și industrie<br>alimentară | Producție<br>și comerț | Imobiliare                                         | Transport și<br>construcții de<br>drumuri | Sector<br>energetic          | Credite<br>ipotecare        | Bunuri de<br>consum | Altele       | Total             |
|-------------------------------------------------------------------------|----------------------------------|----------------------------------------------|----------------------------------------------------|-------------------------------------------|------------------------|----------------------------------------------------|-------------------------------------------|------------------------------|-----------------------------|---------------------|--------------|-------------------|
|                                                                         |                                  | Administrații<br>publice                     | Agricultură<br>și industrie<br>alimentară          |                                           |                        |                                                    |                                           |                              |                             |                     |              |                   |
| Conturi curente și plasamente la<br>bănci                               | 3,322,920                        | -                                            | -                                                  | -                                         | -                      | -                                                  | -                                         | -                            | -                           | -                   | -            | 3,322,920         |
| Titluri de valori – instrumente de<br>datorie                           | -                                | 8,027,857                                    | -                                                  | -                                         | -                      | -                                                  | -                                         | -                            | -                           | -                   | -            | 8,027,857         |
| Titluri de capital evaluate la la FVOCI<br>Credite acordate clienților: | -                                | -                                            | -                                                  | -                                         | -                      | -                                                  | -                                         | -                            | -                           | -                   | 4,512        | 4,512             |
| Persoane fizice                                                         | -                                | -                                            | -                                                  | -                                         | -                      | -                                                  | -                                         | 2,909,592                    | 5,636,204                   | -                   | -            | 8,545,796         |
| Persoane juridice                                                       | -                                | 28,730                                       | 1,605,802                                          | 3,977,462                                 | 439,917                | 676,671                                            | 358,685                                   | -                            | 1,168,703                   | 1,717,443           | -            | 9,973,413         |
| Alte active financiare                                                  | -                                | -                                            | -                                                  | -                                         | -                      | -                                                  | -                                         | -                            | -                           | 121,059             | -            | 121,059           |
| <b>Total</b>                                                            | <b>3,322,920</b>                 | <b>8,056,587</b>                             | <b>1,605,802</b>                                   | <b>3,977,462</b>                          | <b>439,917</b>         | <b>676,671</b>                                     | <b>358,685</b>                            | <b>2,909,592</b>             | <b>6,804,907</b>            | <b>1,843,014</b>    | <b>-</b>     | <b>29,995,557</b> |
| <b>31 decembrie 2024</b><br>În mil MDL                                  | <b>Instituții<br/>financiare</b> | <b>Guvern/<br/>Administrații<br/>publice</b> | <b>Agricultură<br/>și industrie<br/>alimentară</b> | <b>Producție<br/>și comerț</b>            | <b>Imobiliare</b>      | <b>Transport și<br/>construcții<br/>de drumuri</b> | <b>Sector<br/>energetic</b>               | <b>Credite<br/>ipotecare</b> | <b>Bunuri de<br/>consum</b> | <b>Altele</b>       | <b>Total</b> |                   |
| Conturi curente și plasamente la<br>bănci                               | 2,244,370                        | -                                            | -                                                  | -                                         | -                      | -                                                  | -                                         | -                            | -                           | -                   | 2,244,370    |                   |
| Titluri de valori – instrumente de<br>datorie                           | -                                | 8,093,243                                    | -                                                  | -                                         | -                      | -                                                  | -                                         | -                            | -                           | -                   | 8,093,243    |                   |
| Titluri de capital evaluate la FVOCI<br>Credite acordate clienților:    | -                                | -                                            | -                                                  | -                                         | -                      | -                                                  | -                                         | -                            | -                           | 4,185               | 4,185        |                   |
| Persoane fizice                                                         | -                                | -                                            | -                                                  | -                                         | -                      | -                                                  | -                                         | 2,026,584                    | 1,996,972                   | -                   | 4,023,556    |                   |
| Persoane juridice                                                       | -                                | 26,405                                       | 772,641                                            | 2,560,278                                 | 119,390                | 188,808                                            | 235,931                                   | -                            | 57,850                      | 1,089,200           | 5,050,503    |                   |
| Alte active financiare                                                  | -                                | -                                            | -                                                  | -                                         | -                      | -                                                  | -                                         | -                            | -                           | 100,835             | -            | 100,835           |
| <b>Total</b>                                                            | <b>2,244,370</b>                 | <b>8,119,648</b>                             | <b>772,641</b>                                     | <b>2,560,278</b>                          | <b>119,390</b>         | <b>188,808</b>                                     | <b>235,931</b>                            | <b>2,026,584</b>             | <b>2,054,822</b>            | <b>1,194,220</b>    | <b>-</b>     | <b>19,516,692</b> |

B.C. VICTORIABANK S.A.

NOTE EXPLICATIVE LA SITUAȚIILE FINANCIARE INDIVIDUALE

41. MANAGEMENTUL RISURILOR FINANCIARE (CONTINUARE)  
 41.1 Riscul de credit (continuare)  
 41.1.2 Concentrarea riscului de credit

Concentrarea riscului de credit pe sectoare, Banca

| 31 decembrie 2025<br>În mii MDL                 | Instituții<br>financiare | Guvern/<br>Administrații<br>publice |                | Agricultură<br>și industrie<br>alimentară | Producție<br>și comerț | Imobiliare     | Transport și<br>construcții<br>de drumuri | Sector<br>energetic | Credite<br>ipotecare | Bunuri de<br>consum | Altele           | Total             |
|-------------------------------------------------|--------------------------|-------------------------------------|----------------|-------------------------------------------|------------------------|----------------|-------------------------------------------|---------------------|----------------------|---------------------|------------------|-------------------|
|                                                 |                          |                                     |                |                                           |                        |                |                                           |                     |                      |                     |                  |                   |
| Conturi curente și plasamente la bănci          | 2,570,803                | -                                   | -              | -                                         | -                      | -              | -                                         | -                   | -                    | -                   | -                | 2,570,803         |
| Titluri de valori – instrumente de datorie      | -                        | 8,027,857                           | -              | -                                         | -                      | -              | -                                         | -                   | -                    | -                   | -                | 8,027,857         |
| Titluri de capital evaluate la FVOCI            | -                        | -                                   | -              | -                                         | -                      | -              | -                                         | -                   | -                    | -                   | 4,512            | 4,512             |
| Credite acordate clienților:<br>Persoane fizice | -                        | 28,730                              | 839,910        | 3,181,015                                 | 259,748                | 676,671        | -                                         | 358,685             | 2,866,906            | 2,798,510           | -                | 5,665,416         |
| Persoane juridice                               | -                        | -                                   | -              | -                                         | -                      | -              | -                                         | -                   | -                    | 67,789              | 980,512          | 6,393,060         |
| Investiții în filiale                           | -                        | -                                   | -              | -                                         | -                      | -              | -                                         | -                   | -                    | -                   | 1,280,977        | 1,280,977         |
| Alte active financiare                          | -                        | -                                   | -              | -                                         | -                      | -              | -                                         | -                   | -                    | -                   | 89,838           | 89,838            |
| <b>Total</b>                                    | <b>2,570,803</b>         | <b>8,056,587</b>                    | <b>839,910</b> | <b>3,181,015</b>                          | <b>259,748</b>         | <b>676,671</b> | <b>358,685</b>                            | <b>2,866,906</b>    | <b>2,866,300</b>     | <b>2,866,300</b>    | <b>2,355,839</b> | <b>24,032,463</b> |
| <b>31 decembrie 2024</b><br>În mii MDL          |                          |                                     |                |                                           |                        |                |                                           |                     |                      |                     |                  |                   |
| Conturi curente și plasamente la bănci          | 1,957,727                | -                                   | -              | -                                         | -                      | -              | -                                         | -                   | -                    | -                   | -                | 1,957,727         |
| Titluri de valori – instrumente de datorie      | -                        | 7,177,281                           | -              | -                                         | -                      | -              | -                                         | -                   | -                    | -                   | -                | 7,177,281         |
| Titluri de capital evaluate la FVOCI            | -                        | -                                   | -              | -                                         | -                      | -              | -                                         | -                   | -                    | -                   | 4,185            | 4,185             |
| Credite acordate clienților:<br>Persoane fizice | -                        | 26,405                              | 755,736        | 2,380,393                                 | 119,390                | 188,808        | -                                         | 235,931             | 1,888,338            | 1,990,620           | -                | 3,878,958         |
| Persoane juridice                               | -                        | -                                   | -              | -                                         | -                      | -              | -                                         | -                   | -                    | 57,851              | 1,089,198        | 4,853,712         |
| Investiții în filiale                           | 224,011                  | -                                   | -              | -                                         | -                      | -              | -                                         | -                   | -                    | -                   | -                | 224,011           |
| Alte active financiare                          | -                        | -                                   | -              | -                                         | -                      | -              | -                                         | -                   | -                    | -                   | 99,449           | 99,449            |
| <b>Total</b>                                    | <b>2,181,738</b>         | <b>7,203,686</b>                    | <b>755,736</b> | <b>2,380,393</b>                          | <b>119,390</b>         | <b>188,808</b> | <b>235,931</b>                            | <b>1,888,338</b>    | <b>2,048,471</b>     | <b>2,048,471</b>    | <b>1,192,832</b> | <b>18,195,323</b> |



B.C. VICTORIABANK S.A.

## NOTE EXPLICATIVE LA SITUAȚIILE FINANCIARE INDIVIDUALE

### 41. MANAGEMENTUL RISCURILOR FINANCIARE (CONTINUARE)

#### 41.2 Riscul de piață

Riscul de piață reprezintă riscul de a înregistra pierderi aferente pozițiilor din bilanț și din afara bilanțului din cauza fluctuațiilor nefavorabile pe piață ale prețurilor Instrumentelor financiare și ale titlurilor de capital deținute pentru tranzacționare, ale ratelor dobânzii și ale cursului de schimb valutar.

Scopul principal al managementului riscului de piață îl reprezintă stabilirea principalelor elemente aferente administrării riscului de piață, în scopul obținerii randamentului scontat al portofoliului de tranzacționare, în condițiile unui management corespunzător, asumat conștient și adaptat condițiilor de piață și de dezvoltare a Băncii, și nu în ultimul rând în contextul cadrului normativ actual.

În vederea asigurării unei administrări corespunzătoare a riscului de rată a dobânzii și a riscului de preț, ca parte a riscului de piață, sunt aplicate următoarele principii:

- Stabilirea tipurilor de instrumente și activități permise pentru ca Grupul și Banca să gestioneze expunerile la risc de poziție, ținând cont de tipurile de investiții, calitatea și cantitatea acceptabilă pe fiecare tip de investiții;
- Stabilirea unui set de limite pentru riscul de rată a dobânzii și de preț, care să corespundă dimensiunii și complexității activității Grupului și Băncii, și apetitului la risc al Grupului și Băncii;
- Asigurarea unor sisteme de informare în baza cărora aspectele legate de riscul de piață al băncii să fie raportate în timp util organelor de conducere și comitetelor specializate;
- Stabilirea metodologiilor utilizate în scopul simulărilor de criză pe baza informațiilor aferente operațiunilor Băncii și apetitul la risc de piață pentru a determina influența fluctuației ipotetice a ratelor dobânzii (modificare randamente) asupra veniturilor și fondurilor proprii ale Grupului și Băncii.

În scopul evidenței contabile, Grupul și Banca evaluează portofoliul de tranzacționare la valoarea justă prin alte elemente ale rezultatului global.

Grupul și Banca măsoară valoarea justă a instrumentelor financiare pe baza prețurilor cotate pe piețele active aferente unor active financiare identice, conform principiului prețului de piață (mark-to-market).

Obiectivul tehnicilor de evaluare este determinarea valorii juste, care să reflecte prețul care s-ar obține în urma unei tranzacții în condiții normale de piață pentru instrumentul financiar, la data întocmirii situațiilor financiare.

Monitorizarea și administrarea indicatorilor riscului de piață se realizează pe baza a două nivele și anume la nivel Consiliului de Administrație (CA) / Comitetului de Direcție (CD) și la nivel Comitetului pentru Administrarea Activelor și Pasivelor (ALCO).

Pentru fiecare tip de risc de piață sunt efectuate periodic exerciții de simulare (teste de stres lunare).

#### 41.2.1 Riscul valutar

Administrarea riscului valutar ca componentă a riscului de piață se realizează conform următoarelor principii:

- Îmbinarea cerințelor prudențiale cu cerințele de profitabilitate în cadrul managementului riscului valutar;
- Stabilirea unui set de limite pentru riscul valutar, care să corespundă dimensiunii și complexității activității Grupului și Băncii, operațiunilor efectuate și apetitului la risc al Grupului și Băncii;
- Stabilirea metodologiilor utilizate în scopul simulărilor de criză pe baza informațiilor aferente operațiunilor Băncii și apetitul la risc de piață pentru a determina influența cursurilor valutare (depreciere/apreciere) asupra veniturilor și fondurilor proprii ale Băncii.

Expunerea în valută străină este limitată de către BNM. Grupul și Banca are stabilite limite interne (încadrate în limitele BNM) pentru suma raporturilor pozițiilor valutare deschise în vederea semnării timpurii a creșterii nivelului de risc valutar.

Tabelele de mai jos prezintă expunerea Grupului și Băncii la riscul valutar la 31 decembrie 2025 și 31 decembrie 2024. Activele și datoriile financiare ale Grupului și Băncii sunt prezentate la valori contabile, clasificate în funcție de monedă.

**B.C. VICTORIABANK S.A.**

**NOTE EXPLICATIVE LA SITUAȚIILE FINANCIARE INDIVIDUALE**

**41. MANAGEMENTUL RISCURILOR FINANCIARE (CONTINUARE)**

**41.2 Riscul de piață (continuare)**

**41.2.1 Riscul valutar (continuare)**

**Grup**

**31 decembrie 2025**

*în mii MDL*

**Active financiare**

Numerar și solduri la Banca Națională a Moldovei

Conturi curente și plasamente la bănci

Titluri de datorie evaluate la cost amortizat

Titluri de datorie evaluate la valoarea justă prin alte elemente ale rezultatului global

Titluri de datorie evaluate la valoarea justă prin profit sau pierdere

Titluri de capital evaluate la valoarea justă prin alte elemente ale rezultatului global

Credite acordate clienților

Investiții în filiale

Alte active financiare

**Total active financiare**

**Datorii financiare**

Depozite de la bănci

Depozite de la clienți

Alte împrumuturi

Datorii subordonate

Datorii din contracte de leasing

Alte datorii financiare

**Total datorii financiare**

**Poziția valutară netă**

| Note | MDL               | EUR               | USD              | Alte valute*  | Total             |
|------|-------------------|-------------------|------------------|---------------|-------------------|
| 4    | 4,199,022         | 1,983,810         | 582,668          | 48,329        | 6,813,829         |
| 5    | 186,351           | 2,066,002         | 1,032,814        | 37,753        | 3,322,920         |
| 6    | 7,675,399         | 299,051           | -                | -             | 7,974,450         |
| 6    | 7,612             | -                 | -                | -             | 7,612             |
| 6    | 45,795            | -                 | -                | -             | 45,795            |
| 8    | 2,477             | 2,035             | -                | -             | 4,512             |
| 7    | 12,638,736        | 5,699,461         | 181,012          | -             | 18,519,209        |
| 9    | 5                 | -                 | -                | -             | 5                 |
| 13   | 98,729            | 18,418            | 3,886            | 26            | 121,059           |
|      | <b>24,854,126</b> | <b>10,068,777</b> | <b>1,800,380</b> | <b>86,108</b> | <b>36,809,391</b> |
| 18   | 8,780             | -                 | -                | 1,361         | 10,141            |
| 19   | 14,829,364        | 5,405,360         | 1,676,224        | 79,325        | 21,990,273        |
| 16   | 7,676,963         | 377,844           | 916              | -             | 8,055,723         |
| 17   | 685,161           | -                 | -                | -             | 685,161           |
| 12   | 12,160            | 80,046            | -                | -             | 92,206            |
| 22   | 348,460           | 159,247           | 66,357           | 1,812         | 575,876           |
|      | <b>23,560,888</b> | <b>6,022,497</b>  | <b>1,743,497</b> | <b>82,498</b> | <b>31,409,380</b> |
|      | <b>1,293,238</b>  | <b>4,046,280</b>  | <b>56,883</b>    | <b>3,610</b>  | <b>5,400,011</b>  |

\* Alte valute includ, în principal, lira sterlină, francul elvețian și leul românesc.

**B.C. VICTORIABANK S.A.**

**NOTE EXPLICATIVE LA SITUAȚIILE FINANCIARE INDIVIDUALE**

**41. MANAGEMENTUL RISCURILOR FINANCIARE (CONTINUARE)**

**41.2 Riscul de piață (continuare)**

**41.2.1 Riscul valutar (continuare)**

Grup

31 decembrie 2024

În mii MDL

**Active financiare**

Numerar și solduri la Banca Națională a Moldovei

Conturi curente și plasamente la bănci

Titluri de datorie evaluate la cost amortizat

Titluri de datorie evaluate la valoarea justă prin alte elemente ale rezultatului global

Titluri de capital evaluate la valoarea justă prin alte elemente ale rezultatului global

Credite acordate clienților

Alte active financiare

**Total active financiare**

**Datorii financiare**

Depozite de la bănci

Depozite de la clienți

Alte împrumuturi

Datorii subordonate

Datorii privind leasingul operațional

Alte datorii financiare

**Total datorii financiare**

**Poziția valutară netă**

| Note | MDL               | EUR              | USD              | Alte valute*  | Total             |
|------|-------------------|------------------|------------------|---------------|-------------------|
| 4    | 3,441,234         | 2,090,519        | 713,224          | 34,844        | 6,279,821         |
| 5    | -                 | 1,389,363        | 807,037          | 47,970        | 2,244,370         |
| 6    | 7,735,240         | 345,955          | -                | -             | 8,081,195         |
| 6    | 12,048            | -                | -                | -             | 12,048            |
| 8    | 2,477             | 1,708            | -                | -             | 4,185             |
| 7    | 6,868,747         | 1,957,737        | 247,576          | -             | 9,074,059         |
| 13   | 76,658            | 20,494           | 3,680            | 3             | 100,835           |
|      | <b>18,136,404</b> | <b>5,805,776</b> | <b>1,771,517</b> | <b>82,817</b> | <b>25,796,513</b> |
| 18   | 13,178            | -                | -                | 1,837         | 15,015            |
| 19   | 11,904,603        | 5,430,070        | 1,717,369        | 59,573        | 19,111,615        |
| 16   | 513,575           | 230,059          | -                | -             | 743,634           |
| 17   | 482,189           | -                | -                | -             | 482,189           |
| 12   | 2,992             | 69,078           | -                | -             | 72,070            |
| 22   | 248,330           | 89,510           | 73,397           | 6,607         | 417,844           |
|      | <b>13,164,867</b> | <b>5,818,717</b> | <b>1,790,766</b> | <b>68,017</b> | <b>20,842,367</b> |
|      | 4,971,537         | (12,941)         | (19,249)         | 14,800        | 4,954,146         |

\* Alte valute incluz, în principal, lira sterlină, francul elvețian și leul românesc.

**B.C. VICTORIABANK S.A.**

**NOTE EXPLICATIVE LA SITUAȚIILE FINANCIARE INDIVIDUALE**

**41. MANAGEMENTUL RISCURILOR FINANCIARE (CONTINUARE)**

**41.2. Riscul de piață (continuare)**

**41.2.1. Riscul valutar (continuare)**

Banca

31 decembrie 2025

în mii MDL

**Active financiare**

Numerar și solduri la Banca Națională a Moldovei

Conturi curente și plasamente la bănci

Titluri de datorie evaluate la cost amortizat

Titluri de datorie evaluate la valoarea justă prin alte elemente ale rezultatului

global

Titluri de datorie evaluate la valoarea justă prin profit sau pierdere

Titluri de capital evaluate la valoarea justă prin alte elemente ale rezultatului

global

Credite acordate clienților

Investiții în filiale

Alte active financiare

**Total active financiare**

**Datorii financiare**

Depozite de la bănci

Depozite de la clienți

Alte împrumuturi

Datorii subordonate

Datorii din contracte de leasing

Alte datorii financiare

**Total datorii financiare**

**Poziția valutară netă**

\*Alte valute includ, în principal, lira sterlină, francul elvețian și leul românesc.

| Note | MDL               | EUR              | USD              | Alte valute*  | Total             |
|------|-------------------|------------------|------------------|---------------|-------------------|
| 4    | 4,172,285         | 1,983,810        | 582,668          | 48,328        | 6,787,091         |
| 5    | -                 | 1,504,399        | 1,028,652        | 37,752        | 2,570,803         |
| 6    | 7,675,399         | 299,051          | -                | -             | 7,974,450         |
| 6    | 7,612             | -                | -                | -             | 7,612             |
| 6    | 45,795            | -                | -                | -             | 45,795            |
| 8    | 2,477             | 2,035            | -                | -             | 4,512             |
| 7    | 9,616,584         | 2,260,881        | 181,011          | -             | 12,058,476        |
| 9    | 1,280,977         | -                | -                | -             | 1,280,977         |
| 13   | 68,519            | 18,418           | 2,875            | 26            | 89,838            |
|      | <b>22,869,648</b> | <b>6,068,594</b> | <b>1,795,206</b> | <b>86,106</b> | <b>30,819,554</b> |
| 18   | 8,780             | -                | -                | 1,361         | 10,141            |
| 19   | 14,843,417        | 5,533,443        | 1,726,613        | 79,325        | 22,182,798        |
| 16   | 1,688,785         | 249,826          | -                | -             | 1,938,611         |
| 17   | 685,161           | -                | -                | -             | 685,161           |
| 12   | 3,176             | 68,556           | -                | -             | 71,732            |
| 22   | 243,828           | 159,247          | 66,357           | 1,812         | 471,244           |
|      | <b>17,473,147</b> | <b>6,011,072</b> | <b>1,792,970</b> | <b>82,498</b> | <b>25,359,687</b> |
|      | <b>5,396,501</b>  | <b>57,522</b>    | <b>2,236</b>     | <b>3,608</b>  | <b>5,459,867</b>  |

**B.C. VICTORIABANK S.A.**

**NOTE EXPLICATIVE LA SITUAȚIILE FINANCIARE INDIVIDUALE**

**41. MANAGEMENTUL RISURILOR FINANCIARE (CONTINUARE)**

**41.2 Riscul de piață (continuare)**

**41.2.1 Riscul valutar (continuare)**

Banca

31 decembrie 2024

în mii MDL

**Active financiare**

Numerar și solduri la Banca Națională a Moldovei

Conturi curente și plasamente la bănci

Titluri de datorii evaluate la cost amortizat

Titluri de datorii evaluate la valoarea justă prin alte elemente ale rezultatului

global

Titluri de capital evaluate la valoarea justă prin alte elemente ale rezultatului

global

Credite acordate clienților

Investiții în filiale

Alte active financiare

**Total active financiare**

**Datorii financiare**

Depozite de la bănci

Depozite de la clienți

Alte împrumuturi

Datorii subordonate

Datorii privind leasingul operațional

Alte datorii financiare

**Total datorii financiare**

**Poziția valutară netă**

| Note | MDL               | EUR              | USD              | Alte valute*  | Total             |
|------|-------------------|------------------|------------------|---------------|-------------------|
| 4    | 3,149,567         | 1,935,531        | 656,728          | 34,361        | 5,776,187         |
| 5    | -                 | 1,189,840        | 720,728          | 47,159        | 1,957,727         |
| 6    | 6,819,278         | 345,955          | -                | -             | 7,165,233         |
| 6    | 12,048            | -                | -                | -             | 12,048            |
| 8    | 2,477             | 1,708            | -                | -             | 4,185             |
| 7    | 6,671,238         | 1,817,305        | 244,127          | -             | 8,732,670         |
|      | 224,011           | -                | -                | -             | 224,011           |
| 13   | 75,358            | 20,419           | 3,669            | 3             | 99,449            |
|      | <b>16,953,977</b> | <b>5,310,758</b> | <b>1,625,252</b> | <b>81,523</b> | <b>23,971,510</b> |
| 18   | 877               | 1,969            | 11,719           | 2,653         | 17,218            |
| 19   | 11,257,981        | 4,945,383        | 1,561,468        | 57,344        | 17,822,176        |
| 16   | 513,575           | 230,059          | -                | -             | 743,634           |
| 17   | 482,189           | -                | -                | -             | 482,189           |
| 12   | 2,991             | 63,232           | -                | -             | 66,223            |
| 22   | 243,457           | 88,608           | 73,111           | 6,157         | 411,333           |
|      | <b>12,501,070</b> | <b>5,329,251</b> | <b>1,646,298</b> | <b>66,154</b> | <b>19,542,773</b> |
|      | <b>4,452,908</b>  | <b>(18,492)</b>  | <b>(21,047)</b>  | <b>15,369</b> | <b>4,428,737</b>  |

\* Alte valute includ, în principal, lira sterlină, francul elvețian și leul românesc.



B.C. VICTORIABANK S.A.

NOTE EXPLICATIVE LA SITUAȚIILE FINANCIARE INDIVIDUALE

41. MANAGEMENTUL RISCURILOR FINANCIARE (CONTINUARE)

41.2 Riscul de piață (continuare)

41.2.1 Riscul valutar (continuare)

Tabelul de mai jos prezintă sensibilitatea la Profit / Pierdere în cazul unor eventuale modificări ale ratelor de schimb aplicabile la 31 decembrie 2025 și 31 decembrie 2024 în raport cu moneda funcțională a Grupului și Băncii, considerând că toate celelalte variabile ar rămâne constante:

| În mii MDL                      | Impactul în Profit sau Pierdere |         |         |         |
|---------------------------------|---------------------------------|---------|---------|---------|
|                                 | Grup                            |         | Banca   |         |
|                                 | 2025                            | 2024    | 2025    | 2024    |
| Creșterea EUR cu până la 10%    | 4,406                           | (1,420) | 4,535   | (1,966) |
| Descrășterea EUR cu până la 10% | (4,406)                         | 1,420   | (4,535) | 1,966   |
| Creșterea USD cu până la 10%    | (67)                            | (1,246) | (34)    | (1,404) |
| Descrășterea USD cu până la 10% | 67                              | 1,246   | 34      | 1,404   |

41.2.2 Riscul de rată a dobândii din activități în afara portofoliului de tranzacționare (IRRBB)

Riscul de rată a dobândii reprezintă riscul actual sau viitor de afectare a profiturilor și a capitalului ca urmare a unor modificări adverse ale ratelor dobândii.

Principalele surse ale riscului de dobândă le reprezintă:

- necorelările dintre maturitățile contractuale (pentru rate fixe de dobândă) sau datele de resetare a dobândii (pentru rate de dobândă variabile) aferente activelor și pasivelor purtătoare de dobândă din activități în afara portofoliului de tranzacționare;
- modificările neperalele ale curbei randamentelor, care conduc la evoluții diferite ale ratelor de dobândă aplicabile activelor și pasivelor.

Gestionarea activelor și datoriilor purtătoare de dobândă se realizează având în vedere expunerea Grupului și Băncii la fluctuațiile ratelor de dobândă. Riscul ratei dobândii este gestionat în principal prin:

- analiza GAP-ului (necorelări de repricing);
- evaluarea modificării valorii economice (EV) ca urmare a schimbării nivelurilor ratelor dobândii;
- un sistem de limite și indicatori intern aprobați.

Riscul ratei dobândii este gestionat într-un mod care să asigure o marjă a dobândii stabilă și sustenabilă în timp, astfel încât impactul potențial variațiilor neașteptate ale ratelor să nu afecteze semnificativ profitabilitatea sau fondurile proprii ale Grupului și Băncii. În acest cadru, ALCO exercită o serie de atribuții și responsabilități pe linia administrării activelor și pasivelor, gestionării riscului de rată a dobândii și a altor riscuri conexe.

În cadrul analizei de sensibilitate privind variația ratei de dobândă, Grupul și Banca au evaluat impactul fluctuațiilor potențiale ale ratelor de dobândă din piață asupra marjei de dobândă pentru următoarele perioade de gestiune, în funcție de data de schimbare/reșezare a dobânzilor activelor și pasivelor bilanțiere.

Modificarea potențială a valorii economice a Grupului și Băncii ca urmare a modificărilor:

| În mii MDL                                | Grup              |                   | Banca             |                   |
|-------------------------------------------|-------------------|-------------------|-------------------|-------------------|
|                                           | 31 decembrie 2025 | 31 decembrie 2024 | 31 decembrie 2025 | 31 decembrie 2024 |
| Fonduri proprii                           | 5,068,562         | 4,412,253         | 4,115,671         | 4,213,487         |
| Declinul potențial al valorii ec +/-200bp |                   |                   |                   |                   |
| Valoare absolută                          | 156,154           | 85,202            | 125,227           | 80,500            |
| Impact în fonduri proprii                 | 3.08%             | 1.93%             | 3.04%             | 1.91%             |

Tabelele din paginile următoare prezintă expunerea Grupului și Băncii la riscul ratei dobândii la 31 decembrie 2025 și 31 decembrie 2024. Acestea includ activele și datoriile financiare ale Grupului și Băncii la valorile lor contabile, clasificate în funcție de cea mai apropiată dată dintre data de resetare a dobândii și data scadenței.

**B.C. VICTORIABANK S.A.**

**NOTE EXPLICATIVE LA SITUAȚIILE FINANCIARE INDIVIDUALE**

**41. MANAGEMENTUL RISURILOR FINANCIARE (CONTINUARE)**

**41.2 Riscul de plată (continuare)**

**41.2.2 Riscul de rată a dobânzii asociat portofoliului bancar (continuare)**

Grup  
 31 decembrie 2025

| În mii MDL                                                       | Note | Valoare contabilă | Până la 6 luni     | 6-12 luni        | 1 – 5 ani        | Peste 5 ani      | Elemente    |                  |
|------------------------------------------------------------------|------|-------------------|--------------------|------------------|------------------|------------------|-------------|------------------|
|                                                                  |      |                   |                    |                  |                  |                  | neputătoare | de dobândă       |
| <b>Active financiare</b>                                         |      |                   |                    |                  |                  |                  |             |                  |
| Numerar și solduri la Banca Națională a Moldovei                 |      |                   |                    |                  |                  |                  |             |                  |
|                                                                  | 4    | 6,813,829         | 3,944,905          | -                | -                | -                | -           | 2,868,924        |
| Conturi curente și plasamente la bănci                           |      |                   |                    |                  |                  |                  |             |                  |
|                                                                  | 5    | 3,322,920         | 3,322,920          | -                | -                | -                | -           | -                |
| Titluri de datorie evaluate la cost amortizat                    |      |                   |                    |                  |                  |                  |             |                  |
|                                                                  | 6    | 7,974,450         | 5,149,035          | 2,789,435        | 33,117           | 2,863            | -           | -                |
| Titluri de datorie evaluate la valoarea justă prin alte elemente |      |                   |                    |                  |                  |                  |             |                  |
|                                                                  | 6    | 7,612             | 6,752              | 860              | -                | -                | -           | -                |
| Credite acordate clienților                                      |      |                   |                    |                  |                  |                  |             |                  |
|                                                                  | 7    | 18,519,209        | 12,684,268         | 601,828          | 5,128,427        | 85,520           | -           | 19,166           |
| Investiții în filiale                                            |      |                   |                    |                  |                  |                  |             |                  |
|                                                                  | 9    | 5                 | -                  | -                | -                | -                | -           | 5                |
| Alte active financiare                                           |      |                   |                    |                  |                  |                  |             |                  |
|                                                                  | 13   | 121,059           | 2,822              | -                | -                | -                | -           | 118,237          |
| <b>Total active financiare</b>                                   |      | <b>36,759,084</b> | <b>25,110,702</b>  | <b>3,392,123</b> | <b>5,161,544</b> | <b>88,383</b>    | <b>-</b>    | <b>3,006,332</b> |
| <b>Datorii financiare</b>                                        |      |                   |                    |                  |                  |                  |             |                  |
| Depozite de la bănci                                             |      |                   |                    |                  |                  |                  |             |                  |
|                                                                  | 18   | 10,141            | 10,141             | -                | -                | -                | -           | -                |
| Depozite de la clienți                                           |      |                   |                    |                  |                  |                  |             |                  |
|                                                                  | 19   | 21,990,273        | 20,120,074         | 1,678,112        | 158,919          | -                | -           | 33,168           |
| Alte împrumuturi                                                 |      |                   |                    |                  |                  |                  |             |                  |
|                                                                  | 16   | 8,055,723         | 5,833,845          | 546,559          | 1,675,319        | -                | -           | -                |
| Datorii subordonate                                              |      |                   |                    |                  |                  |                  |             |                  |
|                                                                  | 17   | 685,161           | 685,161            | -                | -                | -                | -           | -                |
| Datorii din contracte de leasing                                 |      |                   |                    |                  |                  |                  |             |                  |
|                                                                  | 12   | 92,206            | 1,073              | -                | -                | -                | -           | 91,133           |
| Alte datorii financiare                                          |      |                   |                    |                  |                  |                  |             |                  |
|                                                                  | 22   | 575,876           | 44                 | -                | -                | -                | -           | 575,832          |
| <b>Total datorii financiare</b>                                  |      | <b>31,409,380</b> | <b>26,650,338</b>  | <b>2,224,671</b> | <b>1,834,238</b> | <b>-</b>         | <b>-</b>    | <b>700,133</b>   |
| <b>Decalaj dobândă</b>                                           |      |                   | <b>(1,539,636)</b> | <b>1,167,452</b> | <b>3,327,306</b> | <b>88,383</b>    | <b>-</b>    | <b>2,306,199</b> |
| <b>Decalaj dobândă cumulat</b>                                   |      |                   | <b>(1,539,636)</b> | <b>(372,184)</b> | <b>2,955,122</b> | <b>3,043,505</b> | <b>-</b>    | <b>5,349,704</b> |

B.C. VICTORIABANK S.A.

NOTE EXPLICATIVE LA SITUAȚIILE FINANCIARE INDIVIDUALE

41. MANAGEMENTUL RISCURILOR FINANCIARE (CONTINUARE)

41.2 Riscul de piață (continuare)

41.2.2 Riscul de rată a dobânzii asociat portofoliului bancar (continuare)

Grup

31 decembrie 2024

| Elemente                                                                                 | Valoare contabilă | Până la 6 luni    | 6-12 luni        | 1 – 5 ani        | Peste 5 ani      | Elemente nepurtătoare de dobândă |
|------------------------------------------------------------------------------------------|-------------------|-------------------|------------------|------------------|------------------|----------------------------------|
|                                                                                          |                   |                   |                  |                  |                  |                                  |
| <i>În mii MDL</i>                                                                        |                   |                   |                  |                  |                  |                                  |
| <b>Active financiare</b>                                                                 |                   |                   |                  |                  |                  |                                  |
| Numerar și solduri la Banca Națională a Moldovei                                         | 6,279,821         | 4,221,606         | -                | -                | -                | 2,058,215                        |
| Conturi curente și plasamente la bănci                                                   | 2,244,370         | 2,100,688         | -                | -                | -                | 143,682                          |
| Titluri de datorie evaluate la cost amortizat                                            | 8,081,195         | 5,449,389         | 2,242,821        | 386,121          | 2,864            | -                                |
| Titluri de datorie evaluate la valoarea justă prin alte elemente ale rezultatului global | 12,048            | 5,623             | 3,260            | 2,969            | 196              | -                                |
| Credite acordate clienților                                                              | 9,074,059         | 7,644,470         | 282,105          | 1,113,211        | 9,500            | 24,773                           |
| Alte active financiare                                                                   | 100,835           | 959               | -                | -                | -                | 99,876                           |
| <b>Total active financiare</b>                                                           | <b>25,792,328</b> | <b>19,422,735</b> | <b>2,528,186</b> | <b>1,502,301</b> | <b>12,560</b>    | <b>2,326,546</b>                 |
| <b>Datorii financiare</b>                                                                |                   |                   |                  |                  |                  |                                  |
| Depozite de la bănci                                                                     | 15,015            | 15,015            | -                | -                | -                | -                                |
| Depozite de la clienți                                                                   | 19,111,615        | 17,660,329        | 1,282,426        | 50,266           | -                | 118,594                          |
| Alte împrumuturi                                                                         | 743,634           | 743,634           | -                | -                | -                | -                                |
| Datorii subordonate                                                                      | 482,189           | 482,189           | -                | -                | -                | -                                |
| Datorii privind leasingul operațional                                                    | 72,070            | 1,450             | -                | -                | -                | 70,620                           |
| Alte datorii financiare                                                                  | 417,842           | -                 | -                | -                | -                | 417,842                          |
| <b>Total datorii financiare</b>                                                          | <b>20,842,365</b> | <b>18,902,617</b> | <b>1,282,426</b> | <b>50,266</b>    | <b>-</b>         | <b>607,056</b>                   |
| <b>Decalaj dobândă</b>                                                                   |                   | <b>520,118</b>    | <b>1,245,760</b> | <b>1,452,035</b> | <b>12,560</b>    | <b>1,719,490</b>                 |
| <b>Decalaj dobândă cumulat</b>                                                           |                   | <b>520,118</b>    | <b>1,765,878</b> | <b>3,217,913</b> | <b>3,230,473</b> | <b>4,949,963</b>                 |

**B.C. VICTORIABANK S.A.**

**NOTE EXPLICATIVE LA SITUAȚIILE FINANCIARE INDIVIDUALE**

**41. MANAGEMENTUL RISURILOR FINANCIARE (CONTINUARE)**

**41.2 Riscul de piață (continuare)**

**41.2.2 Riscul de rată a dobânzii asociat portofoliului bancar (continuare)**

Banca

31 decembrie 2025

În mil MDL

|                                                                                          | Note | Valoare contabilă | Până la 6 luni     | 6-12 luni        | 1 – 5 ani        | Peste 5 ani      | Elemente nepurtătoare de dobândă |
|------------------------------------------------------------------------------------------|------|-------------------|--------------------|------------------|------------------|------------------|----------------------------------|
| <b>Active financiare</b>                                                                 |      |                   |                    |                  |                  |                  |                                  |
| Numerar și solduri la Banca Națională a Moldovei                                         | 4    | 6,787,091         | 3,944,905          | -                | -                | -                | 2,842,186                        |
| Conturi curente și plasamente la bănci                                                   | 5    | 2,570,803         | 2,570,803          | -                | -                | -                | -                                |
| Titluri de datorie evaluate la cost amortizat                                            | 6    | 7,974,450         | 5,149,035          | 2,789,435        | 33,117           | 2,863            | -                                |
| Titluri de datorie evaluate la valoarea justă prin alte elemente ale rezultatului global | 6    | 7,612             | 6,752              | 860              | -                | -                | -                                |
| Credite acordate clienților                                                              | 7    | 12,058,476        | 9,481,583          | 344,461          | 2,204,764        | 8,501            | 19,167                           |
| Investiții în filiale                                                                    | 9    | 1,280,977         | -                  | -                | -                | -                | 1,280,977                        |
| Alte active financiare                                                                   | 13   | 89,838            | 959                | -                | -                | -                | 88,879                           |
| <b>Total active financiare</b>                                                           |      | <b>30,769,247</b> | <b>21,154,037</b>  | <b>3,134,756</b> | <b>2,237,881</b> | <b>11,364</b>    | <b>4,231,209</b>                 |
| <b>Datorii financiare</b>                                                                |      |                   |                    |                  |                  |                  |                                  |
| Depozite de la bănci                                                                     | 18   | 10,141            | 10,141             | -                | -                | -                | -                                |
| Depozite de la clienți                                                                   | 19   | 22,182,798        | 20,239,688         | 1,678,112        | 158,919          | -                | 106,079                          |
| Alte împrumuturi                                                                         | 16   | 1,938,611         | 1,934,674          | 378              | 3,559            | -                | -                                |
| Datorii subordonate                                                                      | 17   | 685,161           | 685,161            | -                | -                | -                | -                                |
| Datorii din contracte de leasing                                                         | 12   | 71,732            | 1,073              | -                | -                | -                | 70,659                           |
| Alte datorii financiare                                                                  | 22   | 471,244           | -                  | -                | -                | -                | 471,244                          |
| <b>Total datorii financiare</b>                                                          |      | <b>25,359,687</b> | <b>22,870,737</b>  | <b>1,678,490</b> | <b>162,478</b>   | <b>-</b>         | <b>647,982</b>                   |
| <b>Decalaj dobândă</b>                                                                   |      |                   | <b>(1,716,700)</b> | <b>1,456,267</b> | <b>2,075,403</b> | <b>11,364</b>    | <b>3,583,227</b>                 |
| <b>Decalaj dobândă cumulat</b>                                                           |      |                   | <b>(1,716,700)</b> | <b>(260,433)</b> | <b>1,814,970</b> | <b>1,826,334</b> | <b>5,409,561</b>                 |

**B.C. VICTORIABANK S.A.**

**NOTE EXPLICATIVE LA SITUAȚIILE FINANCIARE INDIVIDUALE**

**41. MANAGEMENTUL RISURILOR FINANCIARE (CONTINUARE)**

41.2 Riscul de piață (continuare)

41.2.2 Riscul de rată a dobânzii asociat portofoliului bancar (continuare)

Banca

31 decembrie 2024

În mii MDL

| Note                      | Valoare contabilă | Până la 6 luni    | 6-12 luni        | 1 – 5 ani        | Peste 5 ani      | Elemente         |            |
|---------------------------|-------------------|-------------------|------------------|------------------|------------------|------------------|------------|
|                           |                   |                   |                  |                  |                  | reperțabile      | de dobândă |
| <b>Active financiare</b>  |                   |                   |                  |                  |                  |                  |            |
| 4                         | 5,776,187         | 4,046,472         | -                | -                | -                | 1,729,715        | -          |
| 5                         | 1,957,727         | 1,814,045         | -                | -                | -                | 143,682          | -          |
| 6                         | 7,165,233         | 4,917,680         | 1,858,568        | 386,121          | 2,864            | -                | -          |
| 6                         | 12,048            | 5,623             | 3,260            | 2,969            | 196              | -                | -          |
| 7                         | 8,732,670         | 7,303,081         | 282,105          | 1,113,211        | 9,500            | 24,773           | -          |
| 9                         | 224,011           | -                 | -                | -                | -                | 224,011          | -          |
| 13                        | 99,449            | 959               | -                | -                | -                | 98,490           | -          |
|                           | <b>23,967,325</b> | <b>18,087,860</b> | <b>2,143,933</b> | <b>1,502,301</b> | <b>12,560</b>    | <b>2,220,671</b> | <b>-</b>   |
| <b>Datorii financiare</b> |                   |                   |                  |                  |                  |                  |            |
| 18                        | 17,218            | 17,218            | -                | -                | -                | -                | -          |
| 19                        | 17,822,176        | 16,483,466        | 1,220,092        | 2,551            | -                | 116,067          | -          |
| 16                        | 743,634           | 743,634           | -                | -                | -                | -                | -          |
| 17                        | 482,189           | 482,189           | -                | -                | -                | -                | -          |
| 12                        | 66,223            | 1,450             | -                | -                | -                | 64,773           | -          |
| 22                        | 411,332           | -                 | -                | -                | -                | 411,332          | -          |
|                           | <b>19,542,772</b> | <b>17,727,957</b> | <b>1,220,092</b> | <b>2,551</b>     | <b>-</b>         | <b>592,172</b>   | <b>-</b>   |
|                           |                   | <b>359,903</b>    | <b>923,841</b>   | <b>1,499,750</b> | <b>12,560</b>    | <b>1,628,499</b> | <b>-</b>   |
|                           |                   | <b>359,903</b>    | <b>1,283,744</b> | <b>2,783,494</b> | <b>2,796,054</b> | <b>4,424,553</b> | <b>-</b>   |

B.C. VICTORIABANK S.A.

## NOTE EXPLICATIVE LA SITUAȚIILE FINANCIARE INDIVIDUALE

### 41. MANAGEMENTUL RISCURILOR FINANCIARE (CONTINUARE)

#### 41.3 Riscul de lichiditate

Riscul de lichiditate este riscul actual sau viitor de afectare a profiturilor și a capitalului, determinat de incapacitatea Grupului și Băncii de a-și îndeplini obligațiile la scadența acestora.

Riscul de lichiditate are două componente principale: fie dificultăți în procurarea fondurilor la scadențele aferente, necesare pentru refinanțarea activelor curente, fie incapacitatea de a transforma un activ în lichiditate la o valoare apropiată de valoarea sa justă, într-o perioadă de timp rezonabilă.

Scopul gestiunii riscului de lichiditate îl reprezintă obținerea randamentelor scontate ale activelor prin fructificarea excedentelor temporare de lichidități și alocarea eficientă a resurselor atrase de la clientelă, în contextul unui management corespunzător, cadrului legislativ actual și obiectivelor stabilite.

Grupul și Banca are acces la surse de finanțare diversificate. Fondurile sunt atrase printr-o gamă de instrumente de tipul: depozite ale clientelei sau ale băncilor partenere, împrumuturi pe piața interbancară (BNM, bănci comerciale), împrumuturi de la instituții financiare, ș.a. Accesul la surse variate de finanțare îmbunătățește flexibilitatea atragerii de fonduri, limitează dependența față de un singur tip de finanțare și de un tip de partener și conduce la o scădere generală a costurilor implicate de atragerea de fonduri. Grupul și Banca încearcă să mențină un echilibru între continuitatea și flexibilitatea atragerii de fonduri, prin contractarea de datorii cu scadențe diferite și în valute diferite.

Comitetele pentru Administrarea Activelor și Pasivelor (ALCO) din cadrul Grupului și Băncii sunt responsabile de analiza periodică a indicatorilor de lichiditate și stabilirea de măsuri de corecție a structurilor bilanțiere, astfel încât să elimine abaterile considerate inacceptabile, din perspectiva managementului riscului de lichiditate.

În managementul lichidității, Grupul și Banca aplică o serie de principii care privesc calitatea, maturitatea, diversitatea și gradul de risc al activelor, stabilind totodată seturi de limite atent monitorizate pentru asigurarea respectării principiilor și a randamentelor dorite.

În vederea gestiunii sănătoase a riscului de lichiditate, Grupul și Banca urmărește permanent atragerea de lichidități prin operațiunile de trezorerie, finanțări externe, piețe de capital, etc., ținând cont de diverși factori precum ratingul emitentului, maturitatea și dimensiunea emisiunii, piețele pe care se tranzacționează.

Managementul operativ (intraday) al lichidității se realizează prin totalitatea operațiunilor efectuate de către componentele implicate ale Grupului și Băncii, astfel încât să se asigure toate decontările/plățile asumate de Grupul și Bancă, în nume propriu sau în numele clienților, în monedă națională sau valută, pe cont sau în numerar în limitele interne, legale, obligatorii.

De asemenea, Grupul și Banca ține cont de o rezervă de lichiditate, cu scopul de acoperire a nevoii suplimentare de lichiditate care poate apărea pe o perioadă scurtă de timp, în condiții de stres, testate periodic pe baza a diferite scenarii de criză cu probabilități și severități diferite.

Tabelele de mai jos prezintă o analiză a scadențelor activelor și datoriilor financiare, datoriilor și obligațiilor contingente ale Grupului și Băncii în grupuri cu scadență relevantă, pe baza perioadei rămase de la data bilanțului până la data scadenței contractuale, conform situațiilor din 31 decembrie 2025 și 31 decembrie 2024.



**B.C. VICTORIABANK S.A.**

**NOTE EXPLICATIVE LA SITUAȚIILE FINANCIARE INDIVIDUALE**

**41. MANAGEMENTUL RISURILOR FINANCIARE (CONTINUARE)**

**41.3 Riscul de lichiditate (continuare)**

31 decembrie 2024

În mil MDL

**Active financiare**

| Note | Valoare contabilă | 1-3 luni          | 3-12 luni        | 1 - 5 ani        | Peste 5 ani      | Fără maturitate |
|------|-------------------|-------------------|------------------|------------------|------------------|-----------------|
| 4    | 6,279,821         | 6,279,821         | -                | -                | -                | -               |
| 5    | 2,244,370         | 2,244,370         | -                | -                | -                | -               |
| 6    | 8,081,195         | 3,804,913         | 3,883,573        | 388,956          | 3,753            | -               |
| 6    | 12,048            | 2,813             | 5,972            | 3,066            | 197              | -               |
| 8    | 4,185             | -                 | -                | -                | -                | 4,185           |
| 7    | 9,074,059         | 565,678           | 2,337,236        | 4,576,607        | 1,594,538        | -               |
| 13   | 100,835           | 100,835           | -                | -                | -                | -               |
|      | <b>25,796,513</b> | <b>12,998,430</b> | <b>6,226,781</b> | <b>4,968,629</b> | <b>1,598,488</b> | <b>4,185</b>    |

**Datorii financiare**

|    |                   |                   |                  |                  |                |          |
|----|-------------------|-------------------|------------------|------------------|----------------|----------|
| 18 | 15,015            | 15,015            | -                | -                | -              | -        |
| 19 | 19,111,615        | 15,479,822        | 2,794,105        | 813,620          | 24,068         | -        |
| 16 | 743,634           | 212,061           | 122,109          | 404,024          | 5,441          | -        |
| 17 | 482,189           | -                 | 1,517            | -                | 480,672        | -        |
| 12 | 72,070            | 9,441             | 24,087           | 38,542           | -              | -        |
| 22 | 417,842           | 417,842           | -                | -                | -              | -        |
|    | <b>20,842,365</b> | <b>16,134,181</b> | <b>2,941,818</b> | <b>1,256,186</b> | <b>510,181</b> | <b>-</b> |

**Poziția netă din bilanț**

|  |                  |                    |                  |                  |                  |              |
|--|------------------|--------------------|------------------|------------------|------------------|--------------|
|  | <b>4,954,148</b> | <b>(3,135,751)</b> | <b>3,284,963</b> | <b>3,712,443</b> | <b>1,088,307</b> | <b>4,185</b> |
|--|------------------|--------------------|------------------|------------------|------------------|--------------|

**Obligații de acordarea creditelor și garanții emise**

|  |           |           |   |   |   |   |
|--|-----------|-----------|---|---|---|---|
|  | 1,328,037 | 1,328,037 | - | - | - | - |
|--|-----------|-----------|---|---|---|---|

**Total extrabilanț**

|  |                  |                  |          |          |          |          |
|--|------------------|------------------|----------|----------|----------|----------|
|  | <b>1,328,037</b> | <b>1,328,037</b> | <b>-</b> | <b>-</b> | <b>-</b> | <b>-</b> |
|--|------------------|------------------|----------|----------|----------|----------|

**Poziție netă din bilanț și extrabilanț**

|  |                  |                     |                  |                  |                  |              |
|--|------------------|---------------------|------------------|------------------|------------------|--------------|
|  | <b>6,282,185</b> | <b>(1,807,714)*</b> | <b>3,284,963</b> | <b>3,712,443</b> | <b>1,088,307</b> | <b>4,185</b> |
|--|------------------|---------------------|------------------|------------------|------------------|--------------|

\* Evoluția conturilor curente și a depozitelor pe termen scurt indică o tendință de creștere și un model de reînnoire constantă. Pe lângă aceasta, decalajul de lichiditate pentru banda „1-3 luni” este ușor de gestionat, în caz de necesitate, prin utilizarea titlurilor de datorie din alte benzi de lichiditate pentru tranzacțiile REPO.

B.C. VICTORIABANK S.A.

NOTE EXPLICATIVE LA SITUAȚIILE FINANCIARE INDIVIDUALE

41. MANAGEMENTUL RISURILOR FINANCIARE (CONTINUARE)  
 41.3 Riscul de lichiditate (continuare)  
 31 decembrie 2025

| În mii MDL                                                                               | Note | Valoare contabilă | 1-3 luni            | 3-12 luni        | 1 - 5 ani        | Peste 5 ani      | Fără maturitate  |
|------------------------------------------------------------------------------------------|------|-------------------|---------------------|------------------|------------------|------------------|------------------|
| <b>Active financiare</b>                                                                 |      |                   |                     |                  |                  |                  |                  |
| Numerar și solduri la Banca Națională a Moldovei                                         | 4    | 6,787,091         | 6,787,091           | -                | -                | -                | -                |
| Conturi curente și plasamente la bănci                                                   | 5    | 2,570,803         | 2,409,672           | 2,964            | -                | 158,167          | -                |
| Titluri de datorii evaluate la cost amortizat                                            | 6    | 7,974,450         | 2,405,436           | 5,532,170        | 33,093           | 3,751            | -                |
| Titluri de datorii evaluate la valoarea justă prin alte elemente ale rezultatului global | 6    | 7,612             | 1,979               | 3,138            | 2,091            | 404              | -                |
| Titluri de datorii evaluate la valoarea justă prin profit sau pierdere                   | 6    | 45,795            | 45,795              | -                | -                | -                | -                |
| Titluri de capital evaluate la valoarea justă prin alte elemente ale rezultatului global | 8    | 4,512             | -                   | -                | -                | -                | 4,512            |
| Credite acordate clienților                                                              | 7    | 12,058,476        | 821,998             | 2,574,651        | 6,193,609        | 2,468,218        | -                |
| Investiții în filiale                                                                    | 9    | 1,280,977         | -                   | -                | -                | -                | 1,280,977        |
| Alte active financiare                                                                   | 13   | 89,838            | 89,838              | -                | -                | -                | -                |
| <b>Total active financiare</b>                                                           |      | <b>30,819,554</b> | <b>12,561,809</b>   | <b>8,112,923</b> | <b>6,228,793</b> | <b>2,630,540</b> | <b>1,285,489</b> |
| <b>Datorii financiare</b>                                                                |      |                   |                     |                  |                  |                  |                  |
| Depozite de la bănci                                                                     | 18   | 10,141            | 10,141              | -                | -                | -                | -                |
| Depozite de la clienți                                                                   | 19   | 22,182,798        | 16,222,231          | 3,550,324        | 2,387,018        | 23,225           | -                |
| Alte împrumuturi                                                                         | 16   | 1,938,611         | 1,461,740           | 110,811          | 364,815          | 1,245            | -                |
| Datorii subordonate                                                                      | 17   | 685,161           | 5,389               | 2,579            | -                | 677,193          | -                |
| Datorii din contracte de leasing                                                         | 12   | 71,732            | 8,801               | 22,944           | 39,987           | -                | -                |
| Alte datorii financiare                                                                  | 22   | 471,244           | 471,244             | -                | -                | -                | -                |
| <b>Total datorii financiare</b>                                                          |      | <b>25,359,687</b> | <b>18,179,546</b>   | <b>3,686,658</b> | <b>2,791,820</b> | <b>701,663</b>   | <b>-</b>         |
| <b>Poziția netă din bilanț</b>                                                           |      | <b>5,459,867</b>  | <b>(5,617,737)</b>  | <b>4,426,265</b> | <b>3,436,973</b> | <b>1,928,877</b> | <b>1,285,489</b> |
| Obligații de acordarea creditelor și garanții emise                                      | 35   |                   |                     |                  |                  |                  |                  |
| <b>Total extrabilanț</b>                                                                 |      | <b>2,082,143</b>  | <b>2,082,143</b>    | <b>-</b>         | <b>-</b>         | <b>-</b>         | <b>-</b>         |
| <b>Poziție netă din bilanț și extrabilanț</b>                                            |      | <b>7,542,010</b>  | <b>(3,535,594)*</b> | <b>4,426,265</b> | <b>3,436,973</b> | <b>1,928,877</b> | <b>1,285,489</b> |

\* Evoluția conturilor curente și a depozitelor pe termen scurt indică o tendință de creștere și un model de reînnoire constantă. Pe lângă aceasta, decalajul de lichiditate pentru banda „1-3 luni” este ușor de gestionat, în caz de necesitate, prin utilizarea titlurilor de datorii din alte benzi de lichiditate pentru tranzacțiile REPO.

## B.C. VICTORIABANK S.A.

### NOTE EXPLICATIVE LA SITUAȚIILE FINANCIARE INDIVIDUALE

#### 41. MANAGEMENTUL RISURILOR FINANCIARE (CONTINUARE)

##### 41.3 Riscul de lichiditate (continuare)

31 decembrie 2024

În mii MDL

| Active financiare                                                                        | Note | Valoare contabilă | Banca               |                  |                  |                  | Fără maturitate |
|------------------------------------------------------------------------------------------|------|-------------------|---------------------|------------------|------------------|------------------|-----------------|
|                                                                                          |      |                   | 1-3 luni            | 3-12 luni        | 1 – 5 ani        | Peste 5 ani      |                 |
| Numerar și solduri la Banca Națională a Moldovei                                         | 4    | 5,776,187         | 5,776,187           | -                | -                | -                | -               |
| Conturi curente și plasamente la bănci                                                   | 5    | 1,957,727         | 1,547,369           | 266,676          | -                | 143,682          | -               |
| Titluri de datorie evaluate la cost amortizat                                            | 6    | 7,165,233         | 3,302,403           | 3,470,121        | 388,956          | 3,753            | -               |
| Titluri de datorie evaluate la valoarea justă prin alte elemente ale rezultatului global | 6    | 12,048            | 2,813               | 5,972            | 3,066            | 197              | -               |
| Titluri de capital evaluate la valoarea justă prin alte elemente ale rezultatului global | 8    | 4,185             | -                   | -                | -                | -                | 4,185           |
| Credite acordate clienților                                                              | 7    | 8,732,670         | 554,223             | 2,215,290        | 4,471,747        | 1,491,410        | -               |
| Investiții în filiale                                                                    | 9    | 224,011           | 224,011             | -                | -                | -                | -               |
| Alte active financiare                                                                   | 13   | 99,449            | 99,449              | -                | -                | -                | -               |
| <b>Total active financiare</b>                                                           |      | <b>23,971,510</b> | <b>11,506,455</b>   | <b>5,958,059</b> | <b>4,863,769</b> | <b>1,639,042</b> | <b>4,185</b>    |
| <b>Datorii financiare</b>                                                                |      |                   |                     |                  |                  |                  |                 |
| Depozite de la bănci                                                                     | 18   | 17,218            | 17,218              | -                | -                | -                | -               |
| Depozite de la clienți                                                                   | 19   | 17,822,176        | 14,626,373          | 2,542,757        | 629,944          | 23,102           | -               |
| Alte împrumuturi                                                                         | 16   | 743,634           | 212,061             | 122,109          | 404,024          | 5,440            | -               |
| Datorii subordonate                                                                      |      | 482,189           | -                   | 1,517            | -                | 480,672          | -               |
| Datorii din contracte de leasing                                                         | 12   | 66,223            | 8,510               | 21,523           | 36,190           | -                | -               |
| Alte datorii financiare                                                                  | 22   | 411,332           | 411,332             | -                | -                | -                | -               |
| <b>Total datorii financiare</b>                                                          |      | <b>19,542,772</b> | <b>15,275,494</b>   | <b>2,687,906</b> | <b>1,070,158</b> | <b>509,214</b>   | <b>-</b>        |
| <b>Poziția netă din bilanț</b>                                                           |      | <b>4,428,738</b>  | <b>(3,769,039)</b>  | <b>3,270,153</b> | <b>3,793,611</b> | <b>1,129,828</b> | <b>4,185</b>    |
| Obligații de acordarea creditelor și garanții emise                                      | 35   | 1,286,437         | 1,286,437           | -                | -                | -                | -               |
| <b>Total extrabilanț</b>                                                                 |      | <b>1,286,437</b>  | <b>1,286,437</b>    | <b>-</b>         | <b>-</b>         | <b>-</b>         | <b>-</b>        |
| <b>Poziție netă din bilanț și extrabilanț</b>                                            |      | <b>5,715,175</b>  | <b>(2,482,602)*</b> | <b>3,270,153</b> | <b>3,793,611</b> | <b>1,129,828</b> | <b>4,185</b>    |

\* Evoluția conturilor curente și a depozitelor pe termen scurt indică o tendință de creștere și un model de reînnoire constantă. Pe lângă aceasta, decalajul de lichiditate pentru banda „1-3 luni” este ușor de gestionat, în caz de necesitate, prin utilizarea titlurilor de datorie din alte benzi de lichiditate pentru tranzacțiile REPO.

**B.C. VICTORIABANK S.A.**

**NOTE EXPLICATIVE LA SITUAȚIILE FINANCIARE INDIVIDUALE**

**41. MANAGEMENTUL RISCURILOR FINANCIARE (CONTINUARE)**  
**41.3 Riscul de lichiditate (continuare)**

Tabelele de mai jos prezintă datoriile financiare analizate pe baza perioadei rămase până la data contractuală a scadenței la 31 decembrie 2025 și 31 decembrie 2024:

**Grup**

**31 decembrie 2025**

*În mii MDL*

| Notă                                                | Valoare contabilă | Valoare brută (ieșiri) | Până la 3 luni      | 3 luni – 1 an      | 1 - 5 ani          | Peste 5 ani      |
|-----------------------------------------------------|-------------------|------------------------|---------------------|--------------------|--------------------|------------------|
| <b>Datorii financiare</b>                           |                   |                        |                     |                    |                    |                  |
| Depozite de la bănci                                | 10,141            | (10,141)               | (10,141)            | -                  | -                  | -                |
| Depozite de la clienți                              | 21,990,273        | (22,172,912)           | (16,197,918)        | (3,596,437)        | (2,355,016)        | (23,541)         |
| Alte împrumuturi                                    | 8,055,723         | (8,900,648)            | (2,122,618)         | (1,908,472)        | (4,868,258)        | (1,300)          |
| Datorii subordonate                                 | 685,161           | (1,270,325)            | (10,779)            | (70,851)           | (331,481)          | (857,214)        |
| Datorii din contracte de leasing                    | 92,206            | (93,423)               | (11,567)            | (30,445)           | (51,412)           | -                |
| Alte datorii financiare                             | 575,833           | (575,833)              | (575,833)           | -                  | -                  | -                |
| Obligații de acordarea creditelor și garanții emise | -                 | (2,110,655)            | (2,105,508)         | (5,147)            | -                  | -                |
| <b>Total datorii financiare</b>                     | <b>31,409,337</b> | <b>(35,133,937)</b>    | <b>(21,034,363)</b> | <b>(5,611,352)</b> | <b>(7,606,167)</b> | <b>(882,055)</b> |

**Grup**

**31 decembrie 2024**

*În mii MDL*

| Notă                                                | Valoarea contabilă | Valoarea brută (ieșire) | Mai puțin de 3 luni | 3 luni- 1 an       | 1 - 5 ani          | Mai mult de 5 ani |
|-----------------------------------------------------|--------------------|-------------------------|---------------------|--------------------|--------------------|-------------------|
| <b>Datorii financiare</b>                           |                    |                         |                     |                    |                    |                   |
| Depozite de la bănci                                | 15,015             | (15,015)                | (15,015)            | -                  | -                  | -                 |
| Depozite de la clienți                              | 19,111,615         | (19,186,155)            | (15,498,596)        | (2,833,876)        | (829,483)          | (24,200)          |
| Alte împrumuturi                                    | 743,634            | (806,552)               | (215,228)           | (142,331)          | (443,297)          | (5,696)           |
| Datorii subordonate                                 | 482,189            | (812,548)               | -                   | (46,918)           | (190,016)          | (575,614)         |
| Datorii din contracte de leasing                    | 72,070             | (73,651)                | (9,583)             | (24,499)           | (39,569)           | -                 |
| Alte datorii financiare                             | 417,842            | (417,842)               | (417,842)           | -                  | -                  | -                 |
| Obligații de acordarea creditelor și garanții emise | -                  | (1,328,037)             | (1,328,037)         | -                  | -                  | -                 |
| <b>Total datorii financiare</b>                     | <b>20,842,365</b>  | <b>(22,639,800)</b>     | <b>(17,484,301)</b> | <b>(3,047,624)</b> | <b>(1,502,365)</b> | <b>(605,510)</b>  |

**B.C. VICTORIABANK S.A.**

**NOTE EXPLICATIVE LA SITUAȚIILE FINANCIARE INDIVIDUALE**

**41. MANAGEMENTUL RISCURILOR FINANCIARE (CONTINUARE)**

**41.3 Riscul de lichiditate (continuare)**

Tabelele de mai jos prezintă datorii financiare analizate pe baza perioadei rămase până la data contractuală a scadenței la 31 decembrie 2025 și 31 decembrie 2024:

**Banca**

**31 decembrie 2025**

| Notă                      | Valoare contabilă | Valoare brută (ieșiri) | Până la 3 luni      | 3 luni – 1 an      | 1 - 5 ani          | Peste 5 ani      |
|---------------------------|-------------------|------------------------|---------------------|--------------------|--------------------|------------------|
| <i>În mii MDL</i>         |                   |                        |                     |                    |                    |                  |
| <b>Datorii financiare</b> |                   |                        |                     |                    |                    |                  |
| 18                        | 10,141            | (10,141)               | (10,141)            | -                  | -                  | -                |
| 19                        | 22,182,798        | (22,365,436)           | (16,266,221)        | (3,625,755)        | (2,449,919)        | (23,541)         |
| 16                        | 1,938,611         | (1,995,035)            | (1,466,401)         | (130,645)          | (396,689)          | (1,300)          |
| 17                        | 685,161           | (1,270,325)            | (10,779)            | (70,851)           | (331,481)          | (857,214)        |
| 12                        | 71,732            | (73,320)               | (8,956)             | (23,381)           | (40,983)           | -                |
| 22                        | 471,244           | (471,244)              | (471,244)           | -                  | -                  | -                |
| 35                        | -                 | (2,082,143)            | (2,082,143)         | -                  | -                  | -                |
|                           | <b>25,359,687</b> | <b>(28,267,644)</b>    | <b>(20,315,885)</b> | <b>(3,850,632)</b> | <b>(3,219,072)</b> | <b>(882,055)</b> |

**Banca**

**31 decembrie 2024**

| Notă                      | Valoarea contabilă | Valoarea brută (ieșire) | Mai puțin de 3 luni | 3 luni- 1 an       | 1 - 5 ani          | Mai mult de 5 ani |
|---------------------------|--------------------|-------------------------|---------------------|--------------------|--------------------|-------------------|
| <i>În mii MDL</i>         |                    |                         |                     |                    |                    |                   |
| <b>Datorii financiare</b> |                    |                         |                     |                    |                    |                   |
| 18                        | 17,218             | (17,218)                | (17,218)            | -                  | -                  | -                 |
| 19                        | 17,822,176         | (17,896,716)            | (14,645,147)        | (2,582,529)        | (645,806)          | (23,234)          |
| 16                        | 743,634            | (806,552)               | (215,228)           | (142,331)          | (443,297)          | (5,696)           |
| 17                        | 482,189            | (812,548)               | -                   | (46,918)           | (190,016)          | (575,614)         |
| 12                        | 66,223             | (67,804)                | (8,652)             | (21,935)           | (37,217)           | -                 |
| 22                        | 411,332            | (411,332)               | (411,332)           | -                  | -                  | -                 |
| 35                        | -                  | (1,286,437)             | (1,286,437)         | -                  | -                  | -                 |
|                           | <b>19,542,772</b>  | <b>(21,298,607)</b>     | <b>(16,584,014)</b> | <b>(2,793,713)</b> | <b>(1,316,336)</b> | <b>(604,544)</b>  |

## NOTE EXPLICATIVE LA SITUAȚIILE FINANCIARE INDIVIDUALE

## 41. MANAGEMENTUL RISCURILOR FINANCIARE (CONTINUARE)

## 41.4 Gestionarea capitalului

## Gestionarea capitalului – respectarea cerințelor de capital

Banca Națională a Moldovei monitorizează cerințele de capital și impune menținerea ratei fondurilor proprii la un nivel minim de:

- 5.5% pentru rata fondurilor proprii de nivel 1 de bază;
- 7.5% pentru rata fondurilor proprii de nivel 1;
- 10% pentru rata fondurilor proprii totale.

De asemenea, Grupul și Banca ține cont și de amortizoarele de capital impuse de Banca Națională a Moldovei:

- amortizorul de conservare a capitalului în cuantum de 2.5% din valoarea totală a expunerilor ponderate la risc;
- amortizorul de risc sistemic în cuantum de 1% din valoarea totală a expunerilor ponderate la risc;
- amortizorul altor societăți de importanță sistemică la nivel consolidat în cuantum de 0.5% din valoarea totală a expunerilor ponderate la risc.

Banca Națională a Moldovei în urma examinării rezultatelor procesului de supraveghere („Metodologia SREP”) a determinat ratele cerințelor de capital la un nivel minim de:

- 6.86% pentru rata fondurilor proprii de nivel 1 de bază;
- 9.35% pentru rata fondurilor proprii de nivel 1;
- 12.47% pentru rata fondurilor proprii totale.

## Adecvarea fondurilor proprii

Pentru determinarea cerințelor reglementate de fonduri proprii Banca folosește următoarele metode de calcul:

- Riscul de credit: metoda standardizată;
- Riscul de piață: pentru calculul cerințelor de fonduri proprii aferente riscului valutar și pentru portofoliul de tranzacționare este utilizată metoda standard;
- Riscul operațional: pentru calculul cerințelor de fonduri proprii pentru acoperirea riscului operațional este utilizată metoda indicatorului de bază.

Grupul și Banca a respectat reglementările de mai sus, nivelul indicatorului de adecvare a capitalului la riscuri, depășind limitele minime impuse de legislație: la 31.12.2025 nivelul Grupului era 25.3% și Băncii - 29.43% (la 31.12.2024 pentru Grup era 38.14% și Bancă era 39.68% ).

Nivelul și cerințele de fonduri proprii la 31 decembrie 2025 și 31 decembrie 2024 se prezintă astfel:

|                                                                                 | Grup                 |                      | Banca                |                      |
|---------------------------------------------------------------------------------|----------------------|----------------------|----------------------|----------------------|
|                                                                                 | 31 decembrie<br>2025 | 31 decembrie<br>2024 | 31 decembrie<br>2025 | 31 decembrie<br>2024 |
| <i>În mii MDL</i>                                                               |                      |                      |                      |                      |
| Fonduri proprii de nivel 1                                                      | 4,391,369            | 3,931,581            | 3,438,478            | 3,732,815            |
| Fonduri proprii de nivel 2                                                      | 677,193              | 480,672              | 677,193              | 480,672              |
| <b>Fonduri proprii totale</b>                                                   | <b>5,068,562</b>     | <b>4,412,253</b>     | <b>4,115,671</b>     | <b>4,213,487</b>     |
| Valoarea expunerii pentru riscul de credit                                      | 17,340,487           | 8,870,496            | 11,351,316           | 8,215,125            |
| Valoarea expunerii pentru riscul de piață, riscul<br>valutar și riscul de marfă | -                    | -                    | -                    | -                    |
| Valoarea expunerii pentru riscul operațional                                    | 2,691,102            | 2,696,881            | 2,632,394            | 2,403,550            |
| <b>Total expunere la riscuri</b>                                                | <b>20,031,589</b>    | <b>11,567,377</b>    | <b>13,983,710</b>    | <b>10,618,675</b>    |
| <i>În %</i>                                                                     |                      |                      |                      |                      |
| Rata fondurilor proprii de nivel 1 de bază                                      | 21.92                | 33.99                | 24.59                | 35.15                |
| Rata fondurilor proprii de nivel 1                                              | 21.92                | 33.99                | 24.59                | 35.15                |
| <b>Rata fondurilor proprii totale</b>                                           | <b>25.3</b>          | <b>38.14</b>         | <b>29.43</b>         | <b>39.68</b>         |

B.C. VICTORIABANK S.A.

## NOTE EXPLICATIVE LA SITUAȚIILE FINANCIARE INDIVIDUALE

### 41. MANAGEMENTUL RISCURILOR FINANCIARE (CONTINUARE)

#### 41.4 Gestionarea capitalului (continuare)

Indicatorul de adecvare a capitalului la riscuri se calculează ca raport între fondurile proprii și totalul activelor ponderate la risc. Consiliul de Administrație ia decizii cu privire la direcțiile de urmat în procesul adecvării capitalului, stabilește principalele proiecte în domeniu care vor fi realizate precum și obiectivele principale ce trebuie îndeplinite în vederea unui control cât mai bun al corelării riscurilor la care sunt expuse Grupul și Banca și capitalul propriu necesar acoperirii lor și dezvoltarea unor sisteme solide de administrare a riscurilor.

#### 41.5 Riscul operațional

Riscul operațional este riscul actual sau viitor de afectare a profiturilor și a capitalului care rezultă din procese sau sisteme interne inadecvate sau eșuate și/sau în urma acțiunii unor persoane sau evenimente externe.

Obiectivele Grupului și Băncii privind administrarea riscului operațional sunt asigurarea diminuării efectelor evenimentelor de natura riscului operațional care sunt întâlnite în activitatea Băncii, menținerea la un nivel redus al pierderilor din incidente de natura riscului operațional și a ponderii acestor pierderi în fondurile proprii ale Grupului și Băncii, precum și asigurarea împotriva acelor categorii de riscuri care nu sunt sub controlul Grupului și Băncii.

În scopul identificării, evaluării, monitorizării și diminuării riscului operațional bancar, Grupul și Banca:

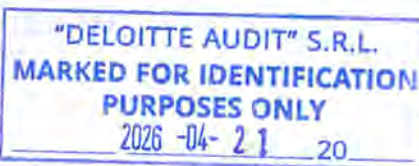
- evaluează permanent expunerile la riscul operațional, pe baza datelor istorice, dar și pe fiecare eveniment în parte, administrând baza de date a evenimentelor de risc operațional;
- evaluează produsele, procesele și serviciile noi, precum și modificări semnificative ale celor existente și desfășurarea de tranzacții excepționale, în vederea determinării nivelelor de risc asociate și a măsurilor de eliminare/diminuare a acestora la nivelele acceptate;
- în ceea ce privește riscurile asociate tehnologiei informației (TIC), dispune de mecanisme și controale pentru a se asigura că toate riscurile sunt identificate, analizate, măsurate, monitorizate, administrate, raportate și menținute în limitele apetitului la risc.

În vederea reducerii riscurilor inerente activităților operaționale ale Grupului și Băncii, a fost dezvoltat un cadru general de administrare a acestor riscuri în concordanță cu obiectivele de business stabilite, apetitul la risc asumat, precum și cu normele și reglementările în vigoare, la nivel național și internațional, cadru compus din politici, proceduri privind administrarea riscului operațional care sunt parte a guvernancei corporative.

Strategiile Grupului și Băncii care sunt armonizate cu cea a Grupului Banca Transilvania, pentru diminuarea expunerii la risc operațional se bazează în principal pe:

- conformarea permanentă a reglementărilor interne la actele normative legale și adecvarea la condițiile pieței;
- pregătirea personalului;
- eficiența sistemelor de control intern (organizare și exercitare);
- implementarea de dezvoltări informatice și consolidare a sistemelor de securitate ale Băncii;
- utilizarea unor mijloace complementare de reducere a riscurilor: încheierea unor polițe de asigurare împotriva riscurilor, externalizarea unor activități;
- aplicarea de măsuri pentru limitarea, reducerea efectelor incidentelor de riscuri operaționale identificate, precum: standardizarea activității curente, automatizarea unui număr cât mai mare de procese cu puncte de control monitorizate permanent;
- valorificarea recomandărilor și concluziilor rezultate ca urmare a controalelor de risc operațional;
- actualizarea planurilor de continuitate, evaluarea și testarea acestora cu regularitate, mai ales în situația acelor sisteme care susțin procese operaționale critice pentru Grup și Bancă;
- evaluarea produselor, proceselor și sistemelor în vederea determinării celor semnificative în ceea ce privește riscul operațional inerent.

Grupul și Banca aplică politici și procese pentru evaluarea și administrarea expunerii la riscul operațional, inclusiv la riscurile TIC, care acoperă inclusiv evenimentele cu frecvență redusă și impact potențial negativ major.



B.C. VICTORIABANK S.A.

## NOTE EXPLICATIVE LA SITUAȚIILE FINANCIARE INDIVIDUALE

### 41. MANAGEMENTUL RISCURILOR FINANCIARE (CONTINUARE)

#### 41.5 Riscul operațional (continuare)

Directiile Administrarea Riscurilor din cadrul Grupului și Băncii urmăresc implementarea strategiei și a metodologiei de identificare, măsurare, supraveghere, control și reducere a riscului operațional și asigură informarea Comitetelor de Direcție asupra problemelor, evoluțiilor semnificative de natura riscurilor operaționale și propune măsuri de limitare a riscurilor.

Grupul și Banca efectuează periodic (anual) simulări de criză prin proiectarea unor scenarii bazate pe evenimente excepționale, dar plauzibile în vederea testării capacității Grupului și Băncii de a face față unei situații de criză.

#### 41.6 Managementul riscului de conformitate

Grupul și Banca au asigurat crearea și funcționarea eficientă a funcției de conformitate, pentru care a aprobat un cadru de administrare sustenabilă, permanentă și eficientă a riscului de conformitate.

Astfel, funcția de conformitate, încadrată sinergic în sistemele de control intern al Grupului și Băncii, a asistat organele de conducere la identificarea, evaluarea, monitorizarea și raportarea riscului de conformitate, asociat activităților desfășurate de Grup și Bancă, privind corespunderea activității desfășurate cu prevederile cadrului de reglementare, normelor și standardelor proprii și Codului de conduită. Prin implicarea și suportul funcției de conformitate a fost evaluat în mod continuu posibilul impact al oricăror schimbări ale cadrului legal și de reglementare asupra activităților Grupului și Băncii.

Grupul și Banca a adoptat o strategie de abordare unitară în privința administrării riscului de conformitate, ca parte a strategiei generale de administrare a riscurilor în cadrul Grupului și Băncii.

Grupul și Banca aplică principiul abordării bazate pe risc în privința riscului de conformitate, asigurând în special monitorizarea continuă a indicatorilor riscului, identificarea și analiza cauzelor care pot duce la apariția evenimentelor de natura riscului de conformitate. De asemenea, în scopul prevenirii și/sau a diminuării riscului de conformitate aferent activităților Grupului și Băncii, aceasta are identificate și reglementate măsuri continue de control a riscului.

Funcția de conformitate asigură prezentarea raportărilor cu privire la activitățile desfășurate atât la nivel individual (pentru evenimente cu risc de conformitate mediu sau ridicat), cât și cumulativ (în cadrul raportărilor periodice ale activităților funcției), în care prezintă rezultatele evaluării eficienței măsurilor de prevenire și/sau de diminuare a riscului.

#### 41.7 Riscul asociat utilizării excesive a efectului de levier

Obiectivele Grupului și Băncii privind administrarea riscului de levier excesiv este de a echilibra structura activelor și a pasivelor Grupului și Băncii în vederea realizării indicatorilor de profitabilitate așteptați în condiții de risc controlat, care să asigure atât continuitate în desfășurarea activității Grupului și Băncii pe baze sănătoase, cât și protejarea intereselor acționarilor și clienților.

Pentru riscul efectului de levier excesiv se utilizează metode cantitative de evaluare și diminuare.

Cadrul de administrare al riscului de levier se bazează pe următoarele principii:

- Protecția stabilității financiare: Grupul și Banca controlează riscul pentru a limita impactul evenimentelor potențiale adverse asupra capitalului și veniturilor;
- Limitarea asumării excesive de riscuri: apetitul la risc al Grupului și Băncii trebuie să fie consecvent cu resursele financiare ale acesteia;
- Asigurarea unei baze de capital și de finanțare solide și sustenabile;
- Diversificarea portofoliului pentru a evita riscurile de concentrare;
- Limitarea concentrărilor și a volatilității surselor de venit.

Conceptul "efect de levier" înseamnă dimensiunea relativă a activelor unei instituții, a obligațiilor extrabilanțiere și obligațiilor contingente de a plăti, de a furniza o prestație sau de a oferi garanții reale, inclusiv obligațiile ce decurg din finanțări primite, angajamente asumate, instrumente financiare derivate sau acorduri REPO, cu excepția obligațiilor care pot fi executate numai în timpul lichidării unei instituții, în raport cu fondurile proprii ale instituției respective.



B.C. VICTORIABANK S.A.

## NOTE EXPLICATIVE LA SITUAȚIILE FINANCIARE INDIVIDUALE

## 41. MANAGEMENTUL RISCURILOR FINANCIARE (CONTINUARE)

## 41.8 Managementul riscului reputațional

Riscul reputațional reprezintă riscul actual sau viitor de afectare a profitului și capitalului sau lichidității, determinat de percepția nefavorabilă a imaginii Grupului și Băncii de către contrapărți, acționari, investitori sau autorități de supraveghere.

Scopul monitorizării și gestionării riscului reputațional constă în minimizarea pierderilor potențiale, menținerea unei reputații pozitive în afaceri pentru clienți și persoane terțe, acționari și participanți la piața financiară, pentru a asigura respectarea strategiei și valorilor Grupului și Băncii.

Riscul reputațional este gestionat prin: luarea de măsuri pentru atragerea celor mai buni parteneri, atât în ceea ce privește clienții, cât și furnizorii; recrutarea și păstrarea celor mai buni angajați; minimizarea litigiilor; reglementarea strictă a activității; prevenirea situațiilor de criză; respectiv consolidarea constantă a credibilității Grupului și Băncii și a încrederii acționarilor; comunicare constantă și deschisă cu părțile interesate (acționari, mass-media, clienți, parteneri, angajați, autorități etc.).

## 41.9 Managementul riscului strategic

Riscul strategic este riscul actual sau viitor de afectare a profiturilor și a capitalului determinat de schimbări în mediul de afaceri sau de decizii de afaceri defavorabile, de implementarea inadecvată a deciziilor sau de lipsa de reacție la schimbările din mediul de afaceri.

Principiile generale aplicate în vederea asigurării unui management sănătos a riscului strategic sunt:

- reevaluarea periodică a strategiilor/planurilor de afaceri a Grupului și Băncii;
- întocmirea de planuri pentru introducerea de noi linii de afaceri, adăugarea de noi produse și servicii, extinderea serviciilor existente, precum și consolidarea infrastructurii;
- efectuarea unei analize concurențiale care să reflecte punerea în evidență a factorilor de risc strategic;
- stabilirea mecanismelor solide de control intern la nivelul strategic al guvernantei corporative, care acoperă toate aspectele și procesele de luare a deciziilor strategice;
- stabilirea unui set de limite pentru indicatorii cheie de risc strategic, care să corespundă dimensiunii și complexității activității Grupului și Băncii, și apetitului la risc al Grupului și Băncii.

## 41.10 Riscul climatic

Riscul climatic reprezintă o componentă importantă a riscurilor de mediu și sociale gestionate de Grupul și Bancă, având potențial să influențeze activitatea clienților, calitatea portofoliului de credite și stabilitatea financiară pe termen lung. Schimbările climatice pot genera atât riscuri fizice (fenomene meteorologice extreme, degradarea terenurilor, modificări de productivitate), cât și riscuri de tranziție (schimbări legislative, tehnologice sau de piață), care pot afecta capacitatea clienților de a-și continua activitatea și, implicit, capacitatea de rambursare.

În linie cu politicile implementate, Banca a integrat riscul climatic în cadrul larg de gestionare a riscurilor de mediu și sociale, astfel încât identificarea și evaluarea acestuia să fie realizate într-un mod sistematic și proporțional.

Integrarea riscului climatic în analiza la nivel de client.

În cadrul procedurii interne de evaluare a riscurilor de mediu și sociale, riscul climatic este analizat ca parte obligatorie.

Evaluarea vizează:

- expunerea clientului la riscuri fizice specifice sectorului și localizării geografice;
- impactul potențial al schimbărilor climatice asupra continuității afacerii;
- conformitatea cu legislația și standardele de mediu aplicabile;
- nivelul emisiilor și al impactului asupra resurselor naturale;
- eventualele riscuri de tranziție asociate modernizării tehnologice sau modificărilor legislative.

Analiza se realizează atât prin vizite la client, cât și prin colectarea documentației relevante. Rezultatul acesteia contribuie la stabilirea nivelului de risc E&S asociat fiecărei finanțări.

B.C. VICTORIABANK S.A.

## NOTE EXPLICATIVE LA SITUAȚIILE FINANCIARE INDIVIDUALE

### 41. MANAGEMENTUL RISCURILOR FINANCIARE (CONTINUARE)

#### 41.10 Riscul climatic (continuare)

##### Integrarea riscului climatic în analiza portofoliului

În prezent, integrarea riscului climatic la nivel de portofoliu se află într-o etapă de dezvoltare. Pe măsura avansării acestui proces, Banca își propune ca analiza la nivel de portofoliu să permită:

- identificarea sectoarelor vulnerabile la riscurile climatice, fizice și de tranziție (agricultură, transporturi, construcții etc.);
- înțelegerea potențialului impact al schimbărilor climatice asupra calității portofoliului de credite;
- definirea unor măsuri preventive în procesul de creditare;
- orientarea graduală spre proiecte și activități sustenabile.

##### Măsuri de mitigare și cadru instituțional

Riscul climatic este gestionat în conformitate cu documentele interne aprobate: Politica de Sustenabilitate, Politica de Mediu, Procedura evaluarea riscurilor E&S și Lista Excluderilor. Acestea stabilesc:

- excluderea anumitor activități cu impact climatic ridicat;
- cerințe suplimentare de analiză pentru sectoarele sensibile;
- obligația de monitorizare a clienților din domenii expuse riscurilor de mediu și climatice;
- integrarea considerentelor climatice în procesul de decizie și monitorizare post împrumut.
- 

##### Direcții de dezvoltare

Pentru perioada următoare, Grupul și Banca își propune:

- dezvoltarea unor instrumente interne de cuantificare a riscurilor climatice;
- extinderea colectării datelor de mediu și climă la nivel de client;
- creșterea gradului de digitalizare a procesului de evaluare E&S;
- consolidarea instruirilor privind riscul climatic pentru personalul implicat în creditare.

Prin aceste acțiuni, Grupul și Banca urmărește creșterea rezilienței portofoliului și contribuția la tranziția către o economie sustenabilă, în conformitate cu bunele practici și standardele internaționale.

### 42. EVENIMENTE ULTERIOARE

La 14 ianuarie 2026 Banca a fost informată privind transmiterea în instanța de judecată a dosarului menționat la Nota 36 " DATORII CONTINGENTE ȘI LITIGII", iar la 6 februarie 2026 Băncii i-a fost înmănat rechizitoriul aferent acestei cauze. Evaluarea Băncii privind impactul acestui litigiu asupra situațiilor financiare nu s-a schimbat ca urmare a acestui eveniment și este detaliată în Nota 36 " DATORII CONTINGENTE ȘI LITIGII".

În afara de cele menționate mai sus, nu au fost identificate evenimente ulterioare semnificative după data raportării situației poziției financiare.