Grupul Banca Transilvania

Rezultate financiare pentru 12 luni 2025

Victoriabank S.A. // str. 31 August 1989, 141, MD-2004 mun. Chișinău, Republica Moldova // Tel.: (373 22) 576100 // www.victoriabank.md

Confidențial

Atenție! Se interzice deținerea, sustragerea, alterarea, multiplicarea, distrugerea sau folosirea acestui document fără a dispune de drept de acces autorizat!

Clauze de neasumare a responsabilității

Informațiile conținute în prezentul document nu au fost verificate în mod independent și nu este exprimată nici o declarație sau garanție, explicită sau implicită, în acest sens, astfel că acuratețea, corectitudinea, exhaustivitatea sau exactitatea acestor informații sau a opiniilor conținute în acest document nu pot reprezenta fundamente decizionale.

Victoriabank avertizează cititorii că nici o declarație anticipativă care poate fi conținută în prezentul document nu reprezintă o garanție a performanțelor viitoare și că rezultatele reale ar putea să difere substanțial de cele conținute în declarațiile anticipative. Declarațiile prospective sunt valabile doar la data la care sunt făcute, iar Victoriabank nu își asumă nici o obligație de a actualiza public nici una dintre acestea în lumina unor noi informații sau evenimente viitoare. Nici Victoriabank și nici unul dintre afiliații, consilierii sau reprezentanții săi nu își asumă vreo răspundere pentru orice pierdere, indiferent de modul în care aceasta rezultă din utilizarea acestui document sau a conținutului său sau din orice altă cauză în legătură cu acest document.

Prezentul document nu constituie o ofertă publică în conformitate cu nici o legislație aplicabilă sau o ofertă de vânzare sau o solicitare a unei oferte de cumpărare a oricăror valori mobiliare sau instrumente financiare sau orice consiliere sau recomandare cu privire la astfel de valori mobiliare sau alte instrumente financiare.

Agenda

1. Mediul macroeconomic
2. Sectorul bancar
3. Performanța financiară
4. Riscuri și indici prudențiali
5. Anexe

Confidențial
Atenție! Se interzice deținerea, sustragerea, alterarea, multiplicarea, distrugerea sau folosirea acestui document fără a dispune de drept de acces autorizat!

Inflația lunară, (vs luna respectivă anul precedent)

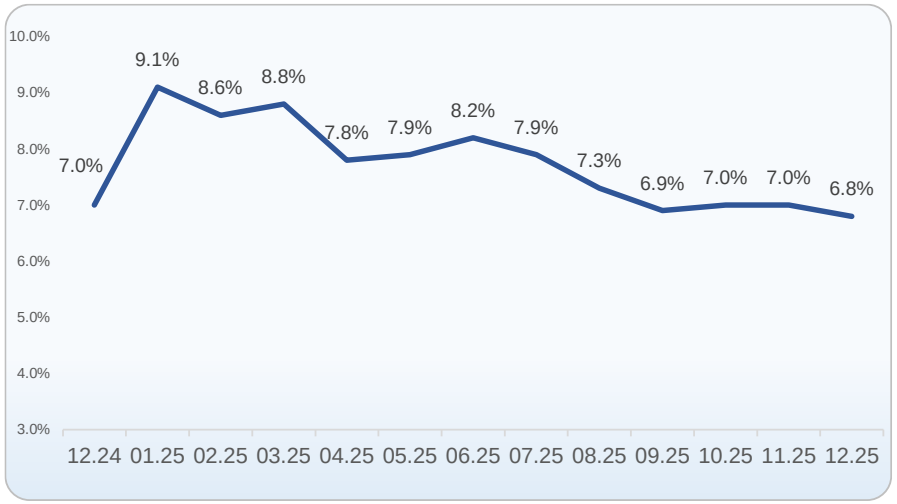

Dinamica ratei de bază

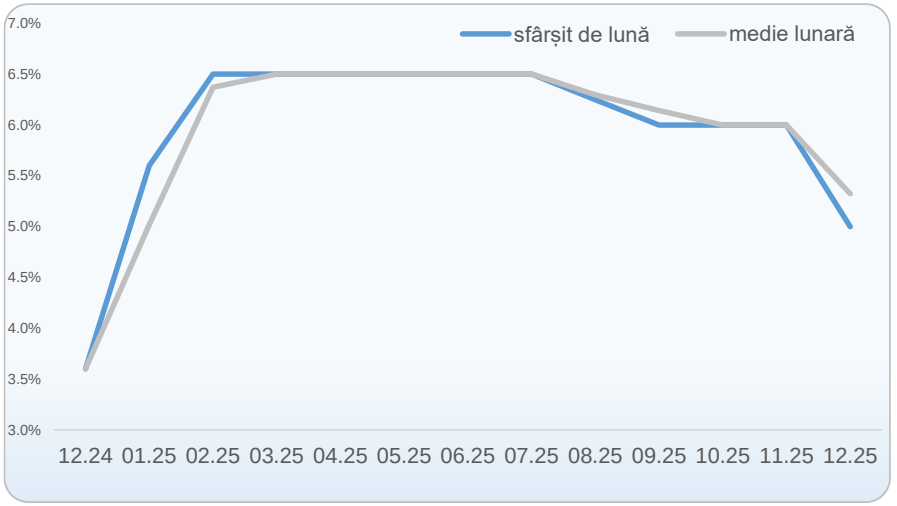

Context macroeconomic

Rata inflației a înregistrat în Decembrie 2025 valoarea de 6.8% an/an, puțin peste limita superioară a intervalului de variație asociat țintei inflație de 6.5%. Pe parcursul a 12 luni ale anului curent comparativ cu aceeași perioadă a anului precedent, inflația medie a fost de 7.76%, în creștere fiind prețurile pentru serviciile prestate populației: (+14.65%), prețurile la produsele alimentare (+8.12%) și mărfuri nealimentare (+2.66%).

Dinamica inflației și trendul descendent al acesteia începând cu a doua jumătate a anului au influențat corespunzător si evoluția ratei de bază care de asemenea a înregistrat o tendință descrescătoare, la finele anului fiind de 5.0%, comparativ cu 6.0% la început de trimestru. Norma rezervelor obligatorii din mijloacele atrase în lei moldovenești și în valută neconvertibilă și norma rezervelor obligatorii din mijloacele atrase în valută liber convertibilă, la finele anului este de 20% și respectiv 29% din baza de calcul.

La sfârșitul anului, EUR/MDL și USD/MDL a înregistrat 19.7597 lei respectiv 16.7925 lei, o depreciere de 2.3% și respectiv o apreciere de 9.1% față de început de an.

Confidențial
Atenție! Se interzice deținerea, sustragerea, alterarea, multiplicarea, distrugerea sau folosirea acestui document fără a dispune de drept de acces autorizat!

Comerțul internațional cu mărfuri în perioada Ian'25 – Nov'25

Structura importurilor de mărfuri, pe grupe de ţări (%)

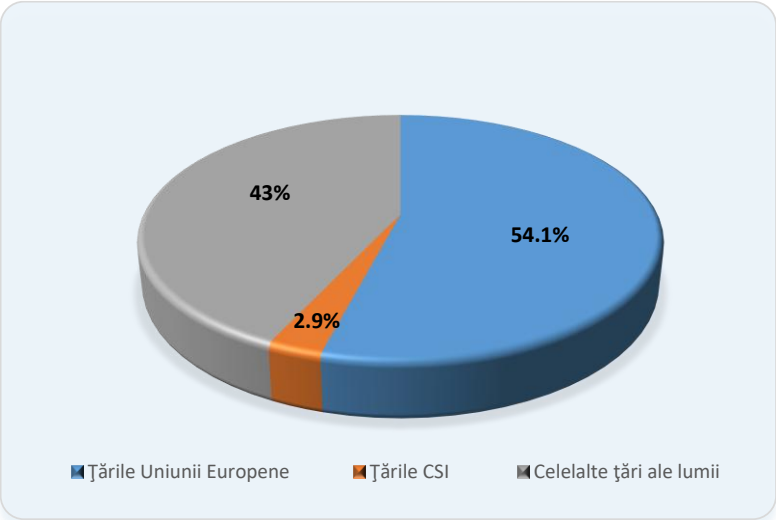

Structura exporturilor de mărfuri, pe grupe de ţări (%)

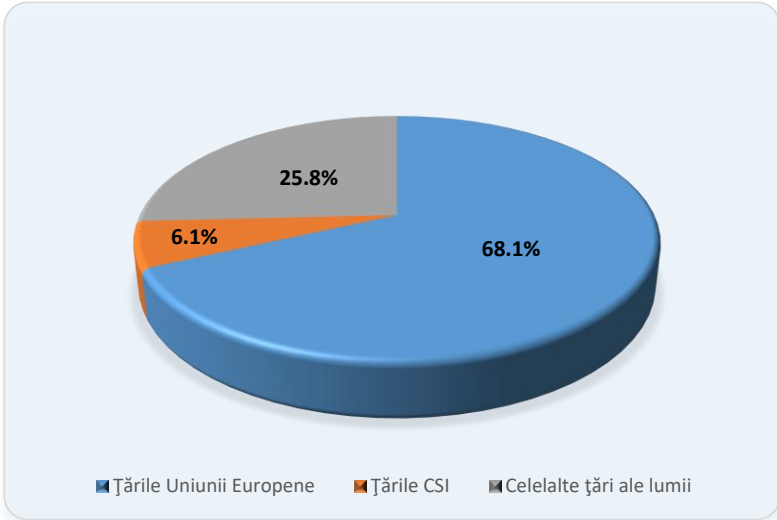

Context macroeconomic

Pe parcursul a 11 luni ale anului 2025, importurile de mărfuri au însumat 9,823.2 milioane dolari SUA, cu 19.5% mai mult decât în perioada similară a anului 2024.

Exporturile au constituit 3,431.2 milioane dolari SUA, cu 4.4% mai mult comparativ cu perioada similară a anului 2024. Exporturile de mărfuri autohtone (care constituie 78.7% din exporturi) sunt în creștere cu 7.9% față de perioada similară a anului precedent. Reexporturile totale sunt în scădere cu 6.6%.

Decalajul dintre exporturi și importuri a determinat acumularea unui deficit al balanței comerciale cu bunuri în sumă de 6,392.0 milioane dolari SUA, fiind mai mare cu 29.5% comparativ cu perioada similară a anului precedent.

Principalul partener de comerț extern al Republicii Moldova este România. Top 3 țări de destinație a exporturilor sunt România, Turcia și Italia. Top 3 țări de origine a importurilor sunt România, China și Ucraina.

Exporturile de mărfuri destinate țărilor Uniunii Europene (UE–27) în 11 luni ale anului 2025 au însumat 68.1% în total exporturi (+0.3 p.p.) și importurile din aceste țări au înregistrat 54.1% din total importuri (+4.3 p.p.).

Confidențial
Atenție! Se interzice deținerea, sustragerea, alterarea, multiplicarea, distrugerea sau folosirea acestui document fără a dispune de drept de acces autorizat!

Total active

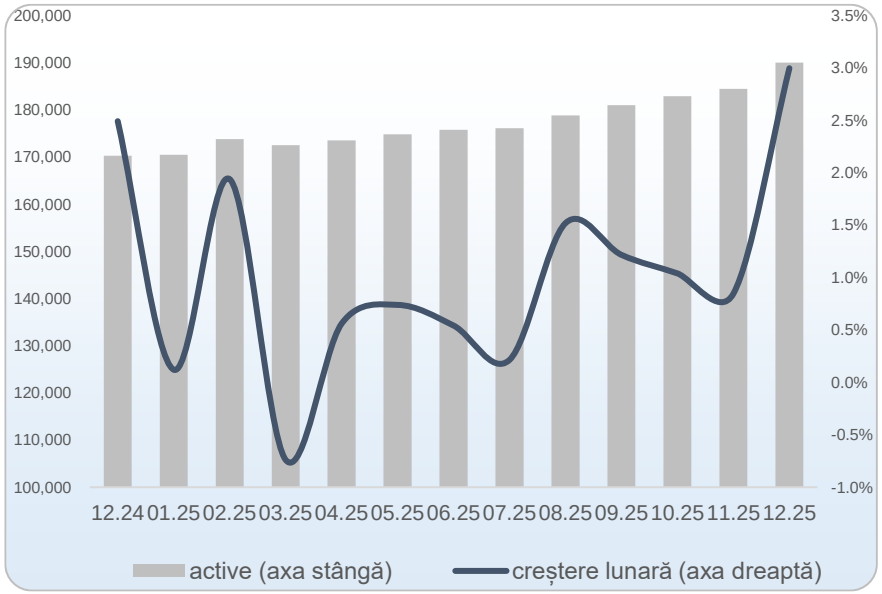

Portofoliul de credite (principal)

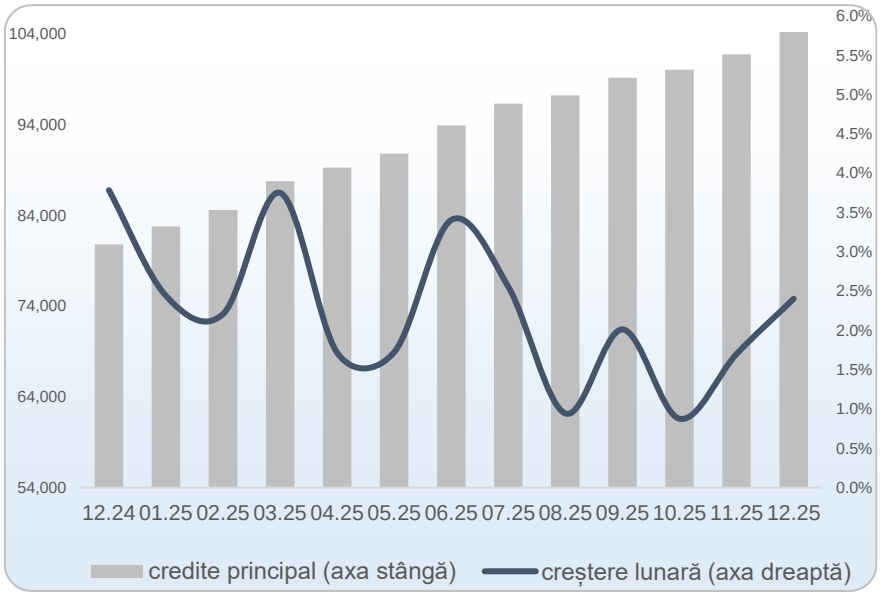

Sector bancar

La 31.12.2025, situația financiara a sectorului bancar este caracterizată prin creșterea activelor, a creditelor, depozitelor persoanelor fizice și juridice. Activele la nivel de sector bancar sunt în creștere cu 11.6% sau cu 19.7 miliarde lei, însumând 190.1 miliarde lei. Impactul pozitiv asupra creșterii volumelor de activitate a fost condiționat de majorarea importantă a portofoliului de credite care a crescut cu 29.0% comparativ cu perioada precedentă. Cât privește resursele atrase, depozitele clienților persoane fizice și juridice sunt în creștere în perioada analizată cu 11.9%.

În 12 luni, portofoliul de credite (principal) a crescut cu 23,427 milioane lei, în creștere fiind inclusiv creditele persoanelor fizice cu 35.0%, creditele persoanelor juridice cu 21.3% (excluzând băncile).

Ponderea creditelor persoane fizice în total portofoliu constituie 44.2%, fiind înregistrată creșterea ponderii creditelor persoane fizice în total portofoliu cu 2.0 puncte procentuale comparativ cu situația de la început de an, creditele persoanelor juridice înregistrând o ușoară scădere în aceeași mărime.

Confidențial
Atenție! Se interzice deținerea, sustragerea, alterarea, multiplicarea, distrugerea sau folosirea acestui document fără a dispune de drept de acces autorizat!

Depozite

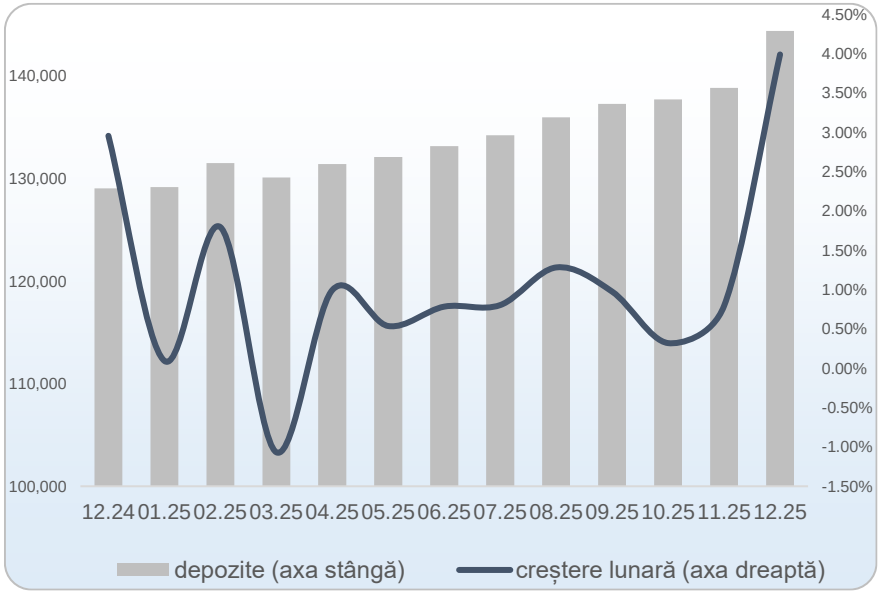

Profitul operațional și profitul net

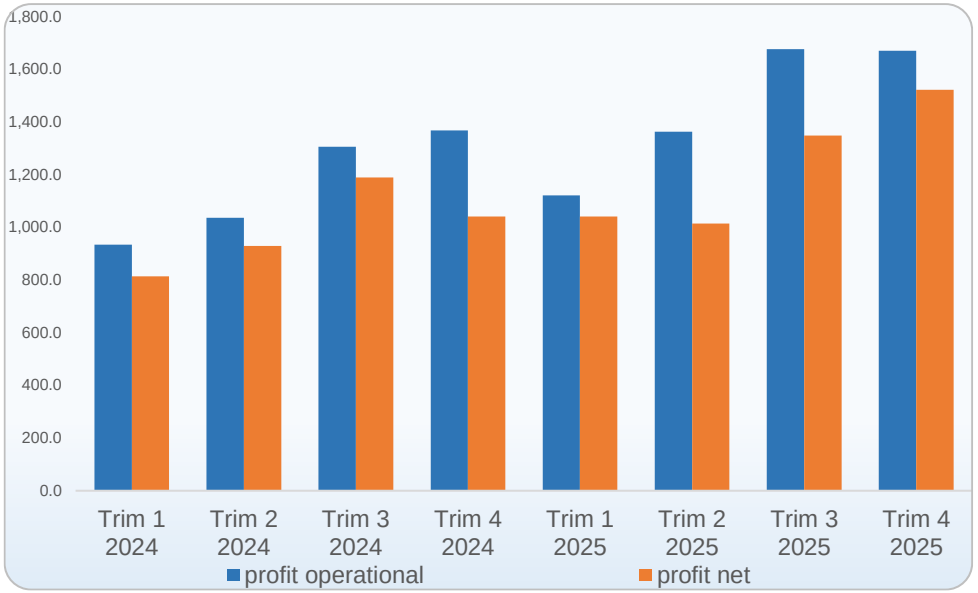

Sector bancar

Portofoliul de depozite s-a majorat pe parcursul anului 2025 cu 15.3 miliarde lei sau cu 11.9%. Au crescut atât depozitele persoanelor fizice (+14.4%) cât și depozitele persoanelor juridice (+8.3%). Ca structură a portofoliului, suma de bază, la 31.12.2025, depozitele persoanelor fizice constituie 60.1% din total, persoane juridice: 39.8% din total și bănci: 0.1% din total. Depozitele la vedere reprezintă 60.7% din total.

Profitul operațional a înregistrat o creștere de 25.3% comparativ cu perioada similară a anului precedent, impactul fiind cauzat în principal de majorarea venitului net din dobânzi cu 30.7%, totodată fiind în scădere cu 7.5% venitul net din comisioane, veniturile din diferențe de curs de schimb în creștere cu 0.2%. Au crescut cheltuielile cu personalul, cheltuielile administrative etc. Cheltuielile cu deprecierea au crescut. Astfel, profitul net la nivel de sector bancar este în creștere cu 23.5% comparativ cu profitul înregistrat în perioada similară a anului precedent.

Confidențial
Atenție! Se interzice deținerea, sustragerea, alterarea, multiplicarea, distrugerea sau folosirea acestui document fără a dispune de drept de acces autorizat!

Indici bilanț

Bilanț

MDL, milioane	31.12.2025	31.12.2024	Δ absolută	Δ,%
Total active	31,477.9	24,619.0	6,859.0	27.9%
Credite clienți, principal	12,576.5	9,166.2	3,410.3	37.2%
persoane fizice	5,864.1	4,082.0	1,782.1	43.7%
persoane juridice	6,712.5	5,084.3	1,628.2	32.0%
Depozite clienți, sumă de baza	22,166.2	17,815.1	4,351.2	24.4%
persoane fizice	12,666.9	10,236.9	2,430.0	23.7%
persoane juridice	9,499.4	7,578.2	1,921.2	25.4%
Credite clienți / depozite clienți	56.7%	51.5%	5.29 p.p.	10.3%

Victoriabank

La 31.12.2025, comparativ cu situația de la început de an, activele băncii au crescut cu 27.9%, cel mai mare impact fiind condiționat de evoluția pozitivă a creditelor persoanelor fizice și juridice.

Portofoliul de credite clienți a crescut pe parcursul perioadei cu 3,410.3 milioane lei, creșterea fiind datorată evoluției ascendente a soldului creditelor persoanelor fizice și juridice, care au crescut cu 1,782.1 milioane lei (+43.7%) și respectiv +1,628.2 milioane lei (+32.0%) comparativ cu datele la început de an. Pentru creditele persoanelor juridice, creditele IMM (segmentare conform definiției interne a Băncii) au crescut cu 665.7 milioane lei și creditele Companii au crescut cu 962.5 milioane lei.

În structura portofoliului de credite clienți, creditele performante conform abordării SIRF reprezintă 97.9% din total portofoliul de credite (principal), în creștere pe parcursul anului cu 3,399.0 milioane lei (+38.1%). Creditele neperformante au crescut cu 11.3 milioane lei.

Ca structură valutară a portofoliului, sunt în creștere atât creditele în monedă națională cât și în valută străină EUR. Ponderea creditelor persoane fizice în total credite clienți la finele perioadei de raportare este de 46.6%, fiind în creștere față de perioada precedentă cu 2.1 puncte procentuale. Raportul credite clienți către depozite clienți a înregistrat creștere, ca urmare a majorării mai accelerate a portofoliul de credite acordate comparativ cu evoluția portofoliului de depozite.

** Informațiile financiare pentru 2025 sunt neauditate și reprezintă cifrele individuale (neconsolidate) ale Victoriabank*

Confidențial
Atenție! Se interzice deținerea, sustragerea, alterarea, multiplicarea, distrugerea sau folosirea acestui document fără a dispune de drept de acces autorizat!

Structura portofoliului de credite clienți

31.12.2025

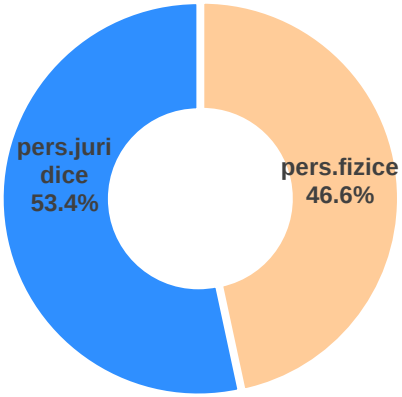

31.12.2025

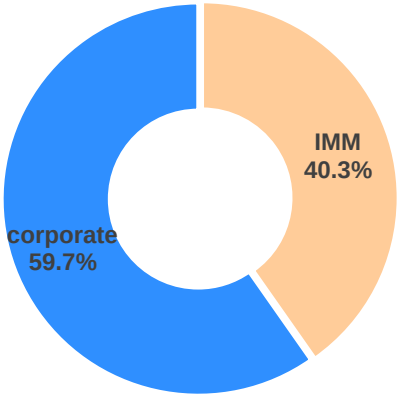

31.12.2025

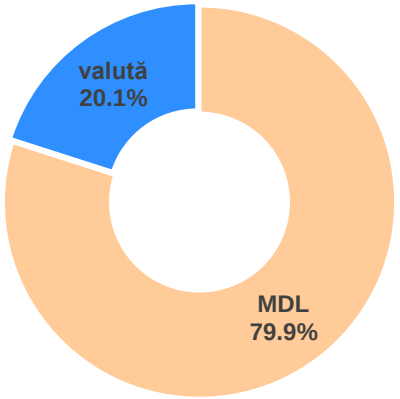

31.12.2024

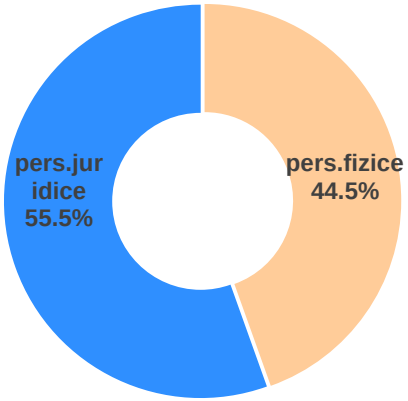

31.12.2024

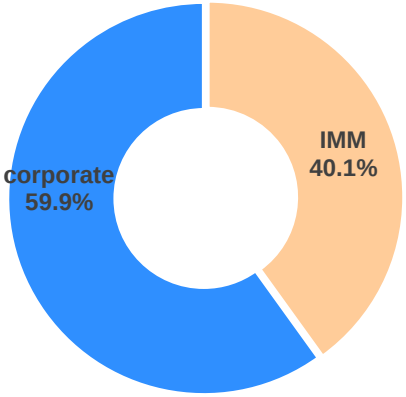

31.12.2024

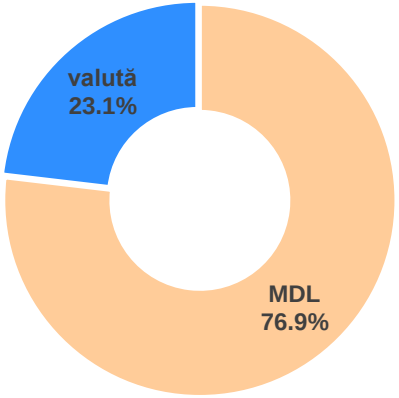

** Segmentare conform abordării interne*

*** Informațiile financiare pentru 2025 sunt neauditate și reprezintă cifrele individuale (neconsolidate) ale Victoriabank*

Confidențial
Atenție! Se interzice deținerea, sustragerea, alterarea, multiplicarea, distrugerea sau folosirea acestui document fără a dispune de drept de acces autorizat!

Structura portofoliului de depozite clienți

31.12.2025

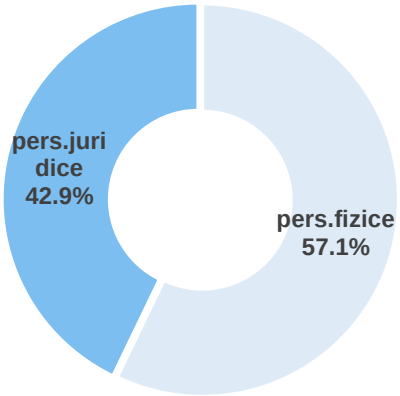

31.12.2025

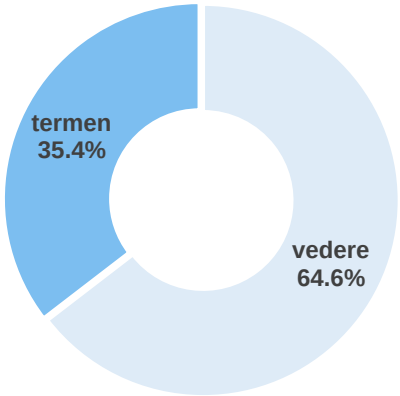

31.12.2025

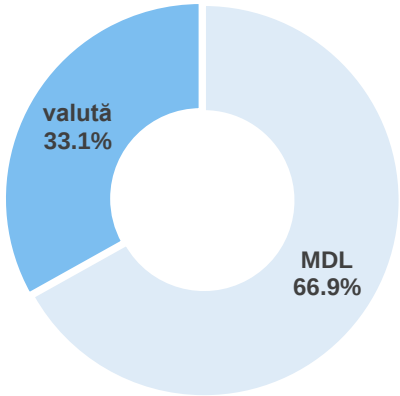

31.12.2024

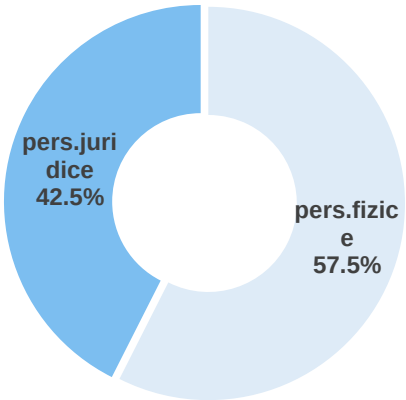

31.12.2024

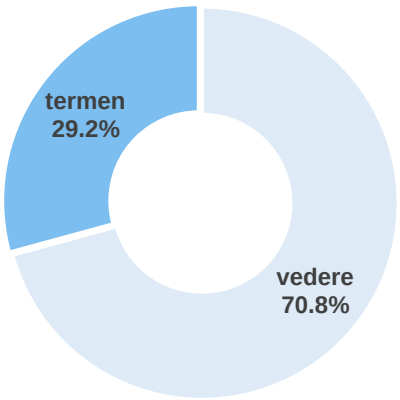

31.12.2024

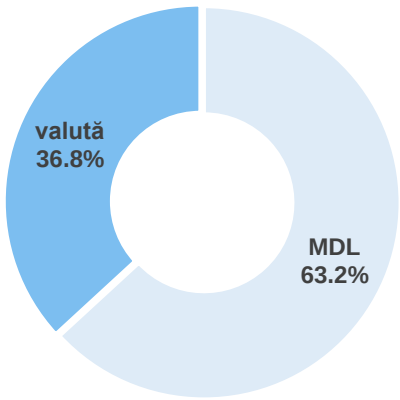

** Informațiile financiare pentru 2025 sunt neauditate și reprezintă cifrele individuale (neconsolidate) ale Victoriabank*

Confidențial
Atenție! Se interzice deținerea, sustragerea, alterarea, multiplicarea, distrugerea sau folosirea acestui document fără a dispune de drept de acces autorizat!

Indici rezultate*

MDL, milioane	31.12.2025	31.12.2024	Δ absolută	Δ,%
Venit net din dobânzi	1,224.9	904.7	320.2	35.4%
Venit net din comisioane	197.1	225.9	-28.8	-12.7%
Diferente de curs de schimb	371.0	329.1	41.8	12.7%
(Cheltuieli operaționale)	(1,068.0)	(876.0)	192.0	21.9%
Profit operațional	920.5	553.5	366.9	66.3%
Profit net	749.9	601.1	148.8	24.8%
Raportul cost-venit (Cost to Income Ratio)	53.71%	61.28%	-7.57 p.p.	-12.4%
Marja netă de dobândă	4.86%	4.48%	0.38 p.p.	8.5%
Rentabilitatea activelor	2.62%	2.59%	0.03 p.p.	1.2%
Rentabilitate capitalului	13.64%	12.65%	0.98 p.p.	7.8%

Victoriabank

Pe final de an se atesta o relaxare a politicii monetare de către Banca Națională care a redus rata de baza fată de început de an si corespunzator ratele la depozite și credite overnight. În ceea ce privește titlurile de datorie, inclusiv ratele valorilor mobiliare de stat acestea au avut o creștere semnificativă pe parcursul anului, ultima perioadă rămânând la un nivel înalt. În ușoară creștere au fost ratele de dobândă la resursele atrase și în ușoară scădere: ratele de dobândă la credite. Victoriabank a încheiat exercițiul financiar la 31.12.2025 cu profit net în mărime de 749.9 milioane lei. Printre factorii de bază care au influențat obținerea rezultatului sunt creșterea veniturilor nete din dobînzi cu 35.4%, creșterea venitului din diferențe de curs de schimb cu 12.7%, creșterea veniturilor din dividende cu 200 milioane lei. Totodată au crescut și cheltuielile operaționale cu 21.9%, în creștere fiind și cheltuielile aferente deprecierii. Rezultatele financiare obținute au impactat pozitiv principalii indici de eficientă: raportul cost-venit fiind în scădere ceea ce denotă creșterea eficienței operaționale, rentabilitatea activelor și rentabilitatea capitalului au înregistrat creștere.

** Contribuțiile în fondul de garantare și rezoluție sunt parte a veniturilor operaționale*

*** Informațiile financiare pentru 2025 sunt neauditate și reprezintă cifrele individuale (neconsolidate) ale Victoriabank*

Confidențial
Atenție! Se interzice deținerea, sustragerea, alterarea, multiplicarea, distrugerea sau folosirea acestui document fără a dispune de drept de acces autorizat!

Profit operațional, milioane MDL

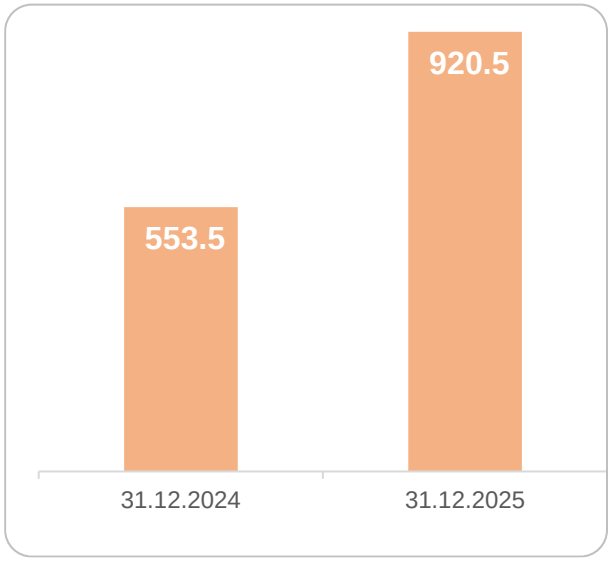

Profit net, milioane MDL

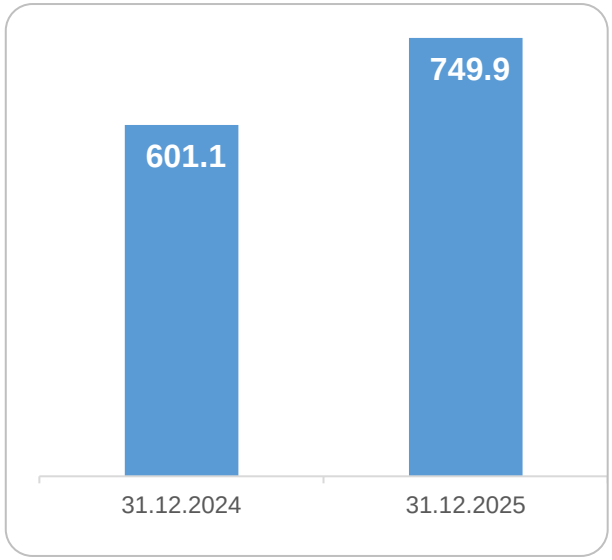

Rentabilitatea capitalului

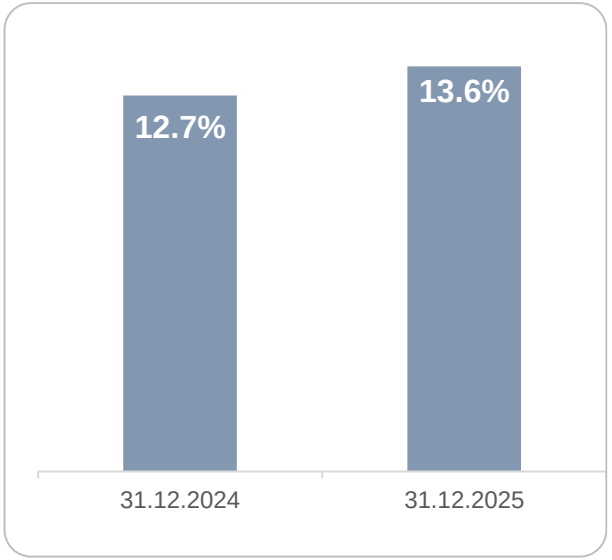

Victoriabank

La sfârșitul perioadei de gestiune, profitul operațional a înregistrat 920.5 milioane lei, în creștere comparativ cu perioada similară a anului precedent cu 366.9 milioane lei sau cu 66.3% preponderent urmare a majorării veniturilor operaționale (+559.0 milioane lei), cel mai mare impact fiind de la majorarea venitului net din dobânzi (+320.2 milioane lei), mai accelerat decât creșterea cheltuielilor operaționale (+192.0 milioane lei, +21.9%).

Cheltuielile aferente costului riscului au însumat 93.7 milioane lei în creștere comparativ cu perioada precedentă cînd s-a înregistrat o reluare din depreciere în mărime de 134.8 milioane lei, fiind astfel obținut profit până la impozitare în mărime de 826.8 mil.lei și profit net de 749.9 milioane lei la sfârșitul perioadei de raportare.

** Informațiile financiare pentru 2025 sunt neauditate și reprezintă cifrele individuale (neconsolidate) ale Victoriabank*

Confidențial
Atenție! Se interzice deținerea, sustragerea, alterarea, multiplicarea, distrugerea sau folosirea acestui document fără a dispune de drept de acces autorizat!

Indici riscuri

MDL, milioane	31.12.2025	31.12.2024	Δ absolută	Δ,%
Credite clienți net / active	38.31%	35.47%	2.84 p.p.	8.0%
Rata credite neperformante (IFRS), clienți	2.07%	2.71%	-0.65 p.p.	-23.8%
Rata de acoperire cu provizioane, credite clienți	4.11%	4.75%	-0.64 p.p.	-13.4%
Rata de acoperire cu provizioane, credite neperformante (IFRS), net	69.02%	66.61%	2.42 p.p.	3.6%
Credite neperformante (prudențial) / credite	4.53%	2.57%	1.95 p.p.	75.9%
LCR	192.7%	157.5%	35.24 p.p.	22.4%
Capital propriu / Active	18.9%	20.1%	-1.23 p.p.	-6.1%
Fonduri proprii de nivel 1 de baza	3,438.5	3,732.8	-294.3	-7.9%
Fonduri proprii	4,115.7	4,213.5	-97.8	-2.3%
Rata fondurilor proprii de nivel 1 de baza	24.6%	35.2%	-10.56 p.p.	-30.1%
Rata fondurilor proprii totale	29.4%	39.7%	-10.25 p.p.	-25.8%

Victoriabank

La sfârșitul perioadei de referință, soldul creditelor neperformante a crescut cu 11.3 milioane lei (abordare IFRS) și cu 275.2 milioane lei (abordare prudențială). Astfel, raportul creditelor neperformante în total credite (prudențial) constituie 4.0%, fiind sub nivelul mediu pe sectorul bancar.

Fondurile proprii totale s-au micșorat cu 97.8 milioane lei sau cu 2.3%, ajungând la 4,115.7 milioane lei, impactul preponderent fiind de la deducerea cotei Microinvest și plata dividendelor în sumă de 292 milioane lei. Totodată impact pozitiv asupra evoluției fondurilor proprii a venit de la capitalizarea rezultatului consolidat pentru 2025 (care include și câștigul din achiziția BCR Chișinău). Rata fondurilor proprii totale constituie 29.4%, fiind mult peste limita minimă reglementată de BNM (16.47%).

** Informațiile financiare pentru 2025 sunt neauditate și reprezintă cifrele individuale (neconsolidate) ale Victoriabank*

Confidențial
Atenție! Se interzice deținerea, sustragerea, alterarea, multiplicarea, distrugerea sau folosirea acestui document fără a dispune de drept de acces autorizat!

Contul de profit sau pierderi

MDL, milioane	12M 2025	12M 2024	Δ,%
Venituri nete din dobânzi	1,224.9	904.7	35.4%
Venituri nete din comisioane	197.1	225.9	-12.7%
Diferenţe de curs de schimb	371.0	329.1	12.7%
Alte venituri, nete	195.5	-30.2	
Venit operațional	**1,988.4**	**1,429.5**	**39.1%**
(Cheltuieli cu personalul)	(585.6)	(466.7)	25.5%
(Depreciere și amortizare)	(143.9)	(128.4)	12.0%
(Alte cheltuieli operaționale)	(338.5)	(280.8)	20.5%
(Cheltuieli operaționale)	**(1,068.0)**	**(876.0)**	**21.9%**
Profit operațional	920.5	553.5	**66.3%**
(Costul riscului)	(93.7)	134.8	
Venit net înainte de impozitare	**826.8**	**688.3**	**20.1%**
(Cheltuieli cu impozitul pe profit)	76.9	87.3	-11.9%
Profit net	**749.9**	**601.1**	**24.8%**

** Contribuțiile în fondul de garantare și rezoluție sunt parte a veniturilor operaționale*

*** Informațiile financiare pentru 2025 sunt neauditate și reprezintă cifrele individuale (neconsolidate) ale Victoriabank*

Confidențial
Atenție! Se interzice deținerea, sustragerea, alterarea, multiplicarea, distrugerea sau folosirea acestui document fără a dispune de drept de acces autorizat!

Bilanț

MDL, milioane	31.12.2025	31.12.2024	Δ,%
Numerar și solduri la BNM	6,787.1	5,776.2	17.5%
Active interbancare	2,570.8	1,957.7	31.3%
Credite clienți	12,058.5	8,732.7	38.1%
Titluri de datorie	8,027.9	7,177.3	11.9%
Instrumente de capital	1,285.5	228.2	463.3%
Imobilizări corporale	481.5	463.1	4.0%
Imobilizări necorporale	105.5	101.6	3.8%
Creanțe privind impozitul curent	0.0	14.6	-99.9%
Creanțe privind impozitul amânat	9.6	6.9	38.7%
Alte active	151.6	160.7	-5.6%
Total active	**31,477.9**	**24,619.0**	**27.9%**
Resurse de la bănci	1,410.1	167.2	743.3%
Resurse de la clienți	22,184.4	17,822.4	24.5%
Imprumuturi	537.0	593.4	-9.5%
Provizioane și sporiri	134.4	99.1	35.6%
Datorii privind impozitul curent	15.3	3.7	310.3%
Datorii privind impozitul amânat	4.0	3.8	6.3%
Alte datorii	1,246.8	975.0	27.9%
Total datorii	**25,532.0**	**19,664.7**	**29.8%**
Capitaluri proprii	**5,945.9**	**4,954.3**	**20.0%**
Total datorii și capitaluri proprii	**31,477.9**	**24,619.0**	**27.9%**

** Informațiile financiare pentru 2025 sunt neauditate și reprezintă cifrele individuale (neconsolidate) ale Victoriabank*

Confidențial
Atenție! Se interzice deținerea, sustragerea, alterarea, multiplicarea, distrugerea sau folosirea acestui document fără a dispune de drept de acces autorizat!

Victoriabank S.A. // str. 31 August 1989, 141, MD-2004 mun. Chișinău, Republica Moldova // Tel.: (373 22) 576100 // www.victoriabank.md

Confidențial
Atenţie! Se interzice deţinerea, sustragerea, alterarea, multiplicarea, distrugerea sau folosirea acestui document fără a dispune de drept de acces autorizat!