Grupul
Banca Transilvania

Rezultate financiare pentru 3 luni 2025

Victoriabank S.A. // str. 31 August 1989,
141, MD-2004 mun. Chișinău, Republica
Moldova // Tel.: (373 22) 576100 //
www.victoriabank.md

Confidențial
Atenţie! Se interzice deţinerea, sustragerea, alterarea, multiplicarea, distrugerea sau folosirea acestui document fără a dispune de drept de acces autorizat!

Clauze de neasumare a responsabilității

Informațiile conținute în prezentul document nu au fost verificate în mod independent și nu este exprimată nici o declarație sau garanție, explicită sau implicită, în acest sens, astfel că acuratețea, corectitudinea, exhaustivitatea sau exactitatea acestor informații sau a opiniilor conținute în acest document nu pot reprezenta fundamente decizionale.

Victoriabank avertizează cititorii că nici o declarație anticipativă care poate fi conținută în prezentul document nu reprezintă o garanție a performanțelor viitoare și că rezultatele reale ar putea să difere substanțial de cele conținute în declarațiile anticipative. Declarațiile prospective sunt valabile doar la data la care sunt făcute, iar Victoriabank nu își asumă nici o obligație de a actualiza public nici una dintre acestea în lumina unor noi informații sau evenimente viitoare. Nici Victoriabank și nici unul dintre afiliații, consilierii sau reprezentanții săi nu își asumă vreo răspundere pentru orice pierdere, indiferent de modul în care aceasta rezultă din utilizarea acestui document sau a conținutului său sau din orice altă cauză în legătură cu acest document.

Prezentul document nu constituie o ofertă publică în conformitate cu nici o legislație aplicabilă sau o ofertă de vânzare sau o solicitare a unei oferte de cumpărare a oricăror valori mobiliare sau instrumente financiare sau orice consiliere sau recomandare cu privire la astfel de valori mobiliare sau alte instrumente financiare.

Agenda

1. Mediul macroeconomic
2. Sectorul bancar
3. Performanța financiară
4. Riscuri și indici prudențiali
5. Anexe

Confidențial
Atenție! Se interzice deținerea, sustragerea, alterarea, multiplicarea, distrugerea sau folosirea acestui document fără a dispune de drept de acces autorizat!

Inflația lunară, (vs luna respectivă anul precedent)

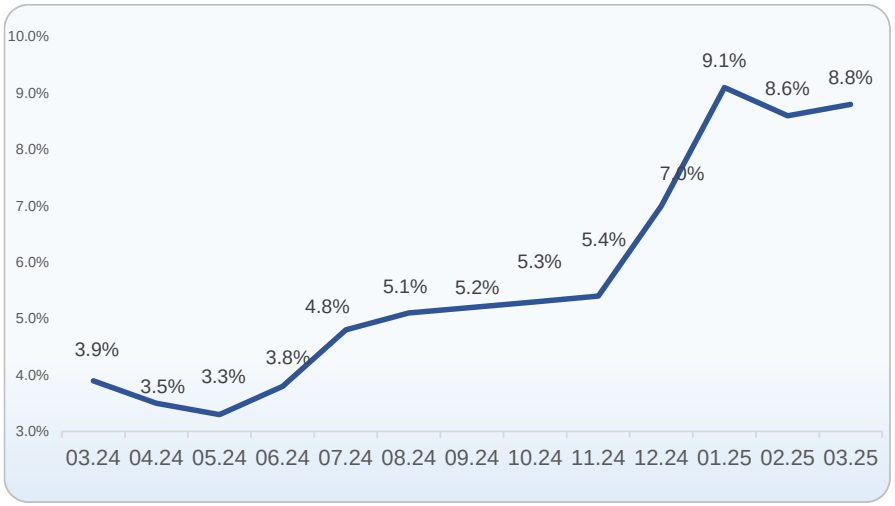

Dinamica ratei de bază

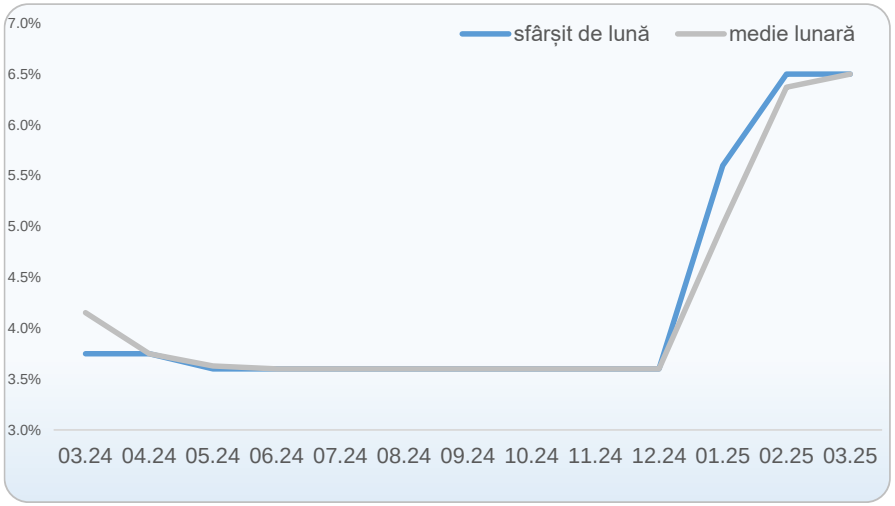

Context macroeconomic

Rata inflației a înregistrat un trend ascendent la sfârșitul anului precedent – începutul anului curent cu o ușoară scădere în februarie curent, la finele lunii Martie plasându-se la nivelul de 8.8% an/an, ceea ce este peste limita superioară a intervalului de variație asociat țintei inflației de: 5% ±1.5 p. p. Pe parcursul trimestrului 1 comparativ cu aceeași perioadă a anului precedent, inflația medie a fost de 8.8%, în creștere fiind prețurile la produsele alimentare (+8.1%), mărfuri nealimentare (+3.9%) și pentru serviciile prestate populației: (+17.1%).

Dinamica inflației și trendul ascendent al acesteia începând cu a doua jumătate a anului 2024 au determinat evoluția ratei de bază și creșterea acesteia de la început de 2025 la 5.6% și începând cu 05.02.2025 până la 6.5%. Norma rezervelor obligatorii din mijloacele atrase în lei moldovenești și în valută neconvertibilă și norma rezervelor obligatorii din mijloacele atrase în valută liber convertibilă la finele trimestrului este de 22% și respectiv 31% din baza de calcul.

La sfârșitul trimestrului 1 curent, EUR/MDL și USD/MDL a înregistrat 19.4461 lei și 18.0491 lei, mai mult cu 0.70% și respectiv mai puțin cu 2.33% decât la început de an.

Confidențial
Atenție! Se interzice deținerea, sustragerea, alterarea, multiplicarea, distrugerea sau folosirea acestui document fără a dispune de drept de acces autorizat!

Comerțul internațional cu mărfuri în perioada Ianuarie'25 – Martie'25

Structura importurilor de mărfuri, pe grupe de ţări (%)

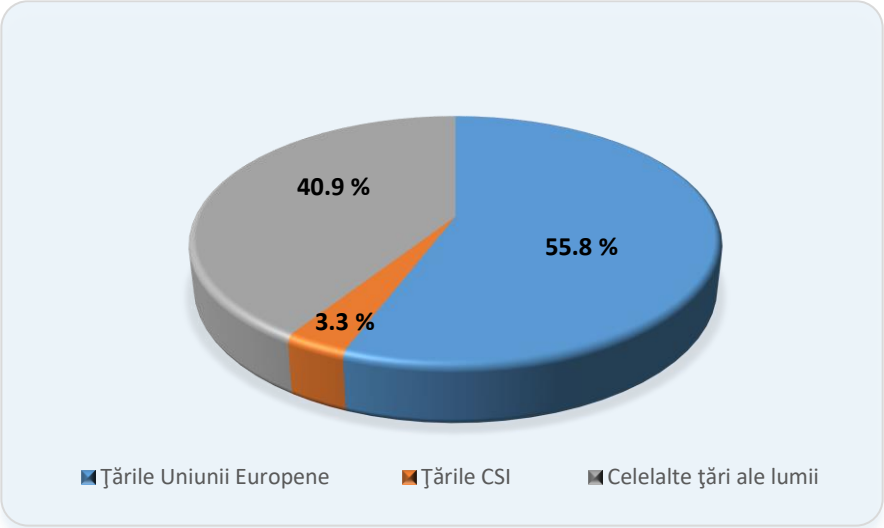

Structura exporturilor de mărfuri, pe grupe de ţări (%)

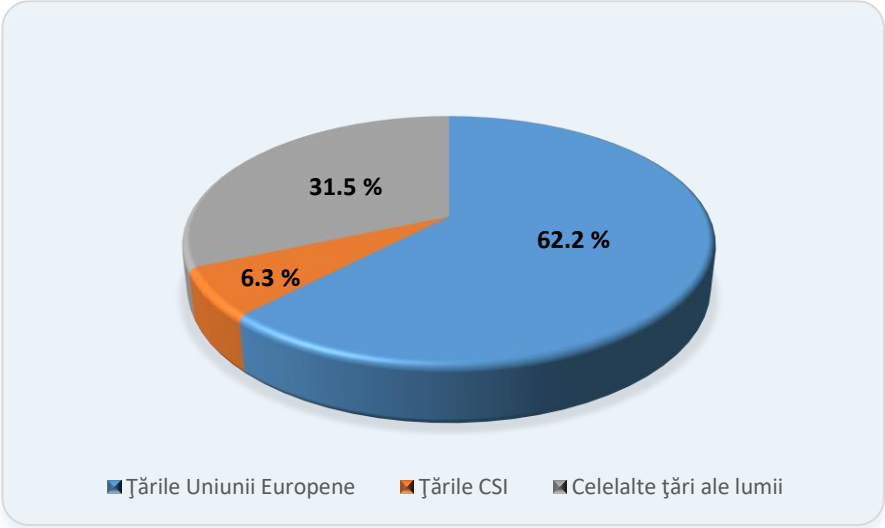

Context macroeconomic

Pe parcursul primelor trei luni ale anului 2025, importurile de mărfuri au însumat 2,549.1 milioane dolari SUA, cu 18.3% mai mult decât în perioada similară a anului 2024.

Exporturile au constituit 811.5 milioane dolari SUA, cu 11.9% mai puțin comparativ cu perioada similară a anului 2024. Exporturile de mărfuri autohtone (care constituie 78.7% din exporturi) sunt în scădere cu 10.7% față de perioada similară a anului precedent. Reexporturile totale sunt în scădere cu 16.4%.

Decalajul dintre exporturi și importuri a determinat acumularea unui deficit al balanței comerciale cu bunuri în sumă de 1,737.6 milioane dolari SUA, fiind mai mare cu 40.9% comparativ cu perioada similara a anului precedent.

Principalul partener de comerț extern al Republicii Moldova este România. Top 3 țări de destinație a exporturilor sunt România, Turcia și Italia. Top 3 țări de origine a importurilor sunt România, China și Ucraina.

Exporturile de mărfuri destinate țărilor Uniunii Europene (UE–27) în primele două luni ale anului 2025 au însumat 62.2% în total exporturi (-3.5 p.p.) și importurile din aceste țări au înregistrat 55.8% din total importuri (+8.6 p.p.).

Confidențial
Atenție! Se interzice deținerea, sustragerea, alterarea, multiplicarea, distrugerea sau folosirea acestui document fără a dispune de drept de acces autorizat!

Total active

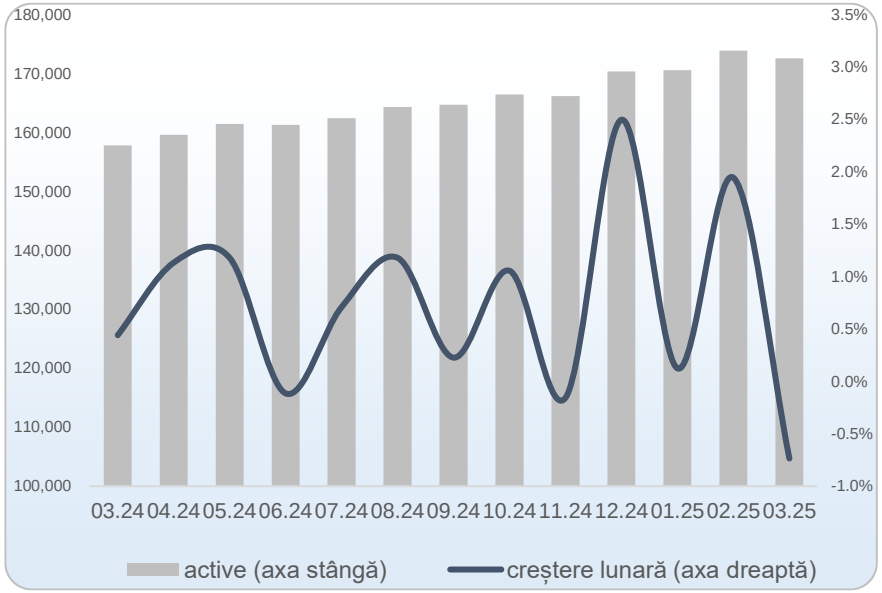

Portofoliul de credite (principal)

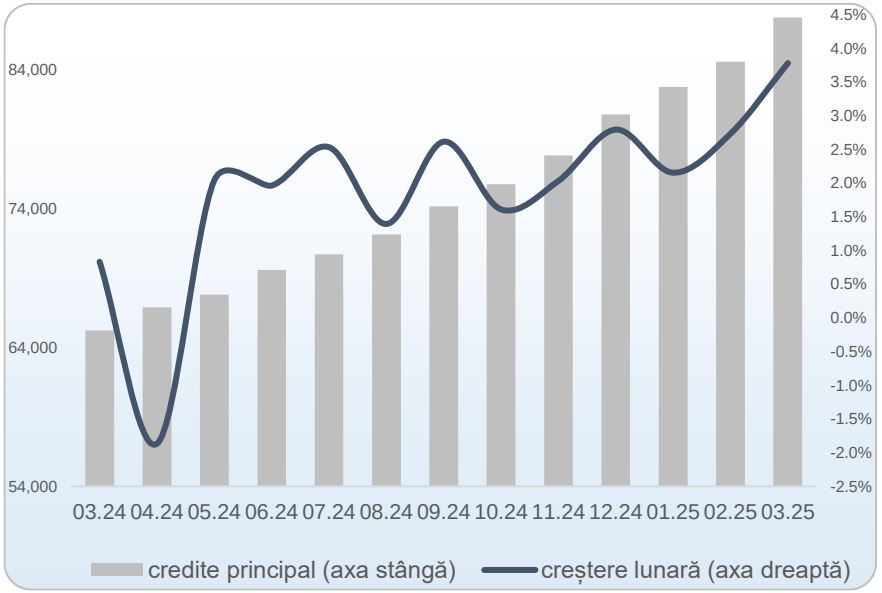

Sector bancar

La 31.03.2025, situația financiara a sectorului bancar este caracterizată prin creșterea activelor, a creditelor, depozitelor persoanelor juridice și fizice. Activele la nivel de sector bancar sunt într-o ușoară creștere de 1.3% sau cu 2.2 miliarde lei, însumând 172.6 miliarde lei. Impactul pozitiv asupra creșterii volumelor de activitate a fost condiționat de majorarea portofoliului de credite care au crescut cu 8.6% comparativ cu perioada precedentă. Cât privește resursele atrase, aceasta au avut o creștere de doar 0.8%.

Pe parcursul primului trimestru 2025, portofoliul de credite (principal) a crescut cu 6,981 milioane lei, în creștere fiind inclusiv creditele persoanelor fizice cu 8.3%, creditele persoanelor juridice cu 6.2%.

Ponderea creditelor persoane fizice în total portofoliu constituie 42.1%, fiind înregistrată o ușoară scădere a ponderii creditelor persoane fizice în total portofoliu cu 0.11 puncte procentuale comparativ cu situația de la început de an, creditele persoanelor juridice înregistrând o creștere în aceeași mărime.

Confidențial
Atenție! Se interzice deținerea, sustragerea, alterarea, multiplicarea, distrugerea sau folosirea acestui document fără a dispune de drept de acces autorizat!

Depozite

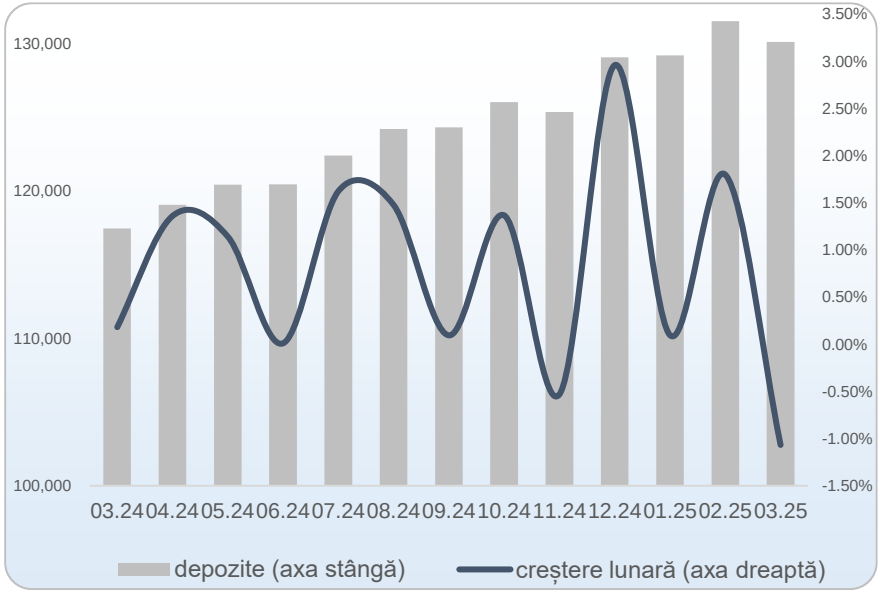

Profitul operațional și profitul net

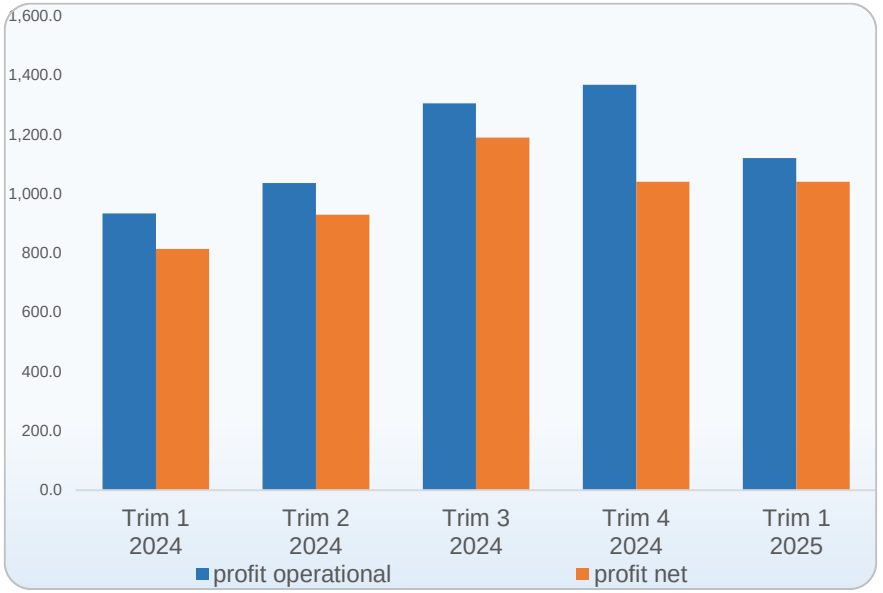

Sector bancar

Portofoliul de depozite s-a majorat pe parcursul primului trimestru al anului 2025 cu 1.05 miliarde lei sau cu 0.8%. Au crescut depozitele persoanelor fizice cu 1.8% pe când depozitele persoanelor juridice au scăzut cu 0.6%. Ca structură a portofoliului, suma de bază, la 31.03.2025, depozitele persoanelor fizice constituie 59.4% din total, persoane juridice: 40.5% din total și bănci: 0.1% din total. Depozitele la vedere reprezintă 62.5% din total.

Profitul operațional a înregistrat o creștere de 20.0% comparativ cu perioada similară a anului precedent, impactul major fiind cauzat în principal de majorarea venitului net din dobânzi cu 19.3%, totodată fiind în scădere venitul net din comisioane și veniturile din diferențe de curs de schimb. Cheltuielile cu deprecierea s-au diminuat. Astfel, profitul net la nivel de sector bancar este în creștere cu 27.8% comparativ cu profitul înregistrat în perioada similară a anului precedent.

Confidențial
Atenție! Se interzice deținerea, sustragerea, alterarea, multiplicarea, distrugerea sau folosirea acestui document fără a dispune de drept de acces autorizat!

Indici bilanț

MDL, milioane	31.03.2025	31.12.2024	Δ absolută	Δ,%
Total active	26,225.9	24,619.0	1,606.9	6.5%
Credite clienți, principal	10,107.2	9,166.2	940.9	10.3%
persoane fizice	4,535.4	4,082.0	453.4	11.1%
persoane juridice	5,571.7	5,084.3	487.5	9.6%
Depozite clienți, sumă de baza	18,836.4	17,815.1	1,021.4	5.7%
persoane fizice	11,295.2	10,236.9	1,058.3	10.3%
persoane juridice	7,541.2	7,578.2	-37.0	-0.5%
Credite clienți / depozite clienți	53.7%	51.5%	2.21 p.p.	4.3%

Victoriabank

Pe data de 01.03.2025 Victoriabank și BCR Chișinău au fuzionat cu succes. După ce a fost finalizată procedura de absorbție, Victoriabank a preluat toate activele și datoriile BCR Chișinău. Astfel, la 31.03.2025, activele băncii au crescut cu 6.5%, inclusiv impactul de la preluarea activelor BCR Chișinău dar și creșterea organică a băncii.

Portofoliul de credite clienți a crescut pe parcursul perioadei cu 940.9 milioane lei, creșterea fiind datorată evoluției ascendente a soldului creditelor persoanelor fizice, care au crescut cu 453.4 milioane lei (+11.1%) comparativ cu datele la început de an. Pentru creditele persoanelor juridice, creditele IMM (segmentare conform definiției interne a Băncii) au crescut cu 136.4 milioane lei și creditele Companii au crescut cu 351.0 milioane lei.

În structura portofoliului de credite clienți, creditele performante conform abordării SIRF reprezintă 97.2% din total portofoliul de credite, în creștere pe parcursul anului cu 903.8 milioane lei (+10.1%). Creditele neperformante au crescut cu 37.1 milioane lei.

Ca structură valutară a portofoliului, sunt în creștere atât creditele în monedă națională cât și în valută străină. Ponderea creditelor persoane fizice în total credite clienți la finele trimestrului este de 44.9%, fiind în creștere față de perioada precedentă cu 0.3 puncte procentuale. Raportul credite clienți către depozite clienți a înregistrat creștere, ca urmare a majorării mai accelerate a portofoliul de credite acordate comparativ cu evoluția portofoliului de depozite.

** informațiile pentru 31.12.2024 sunt prezentate pentru Victoriabank individual*

Confidențial
Atenție! Se interzice deținerea, sustragerea, alterarea, multiplicarea, distrugerea sau folosirea acestui document fără a dispune de drept de acces autorizat!

Structura portofoliului de credite clienți

31.03.2025

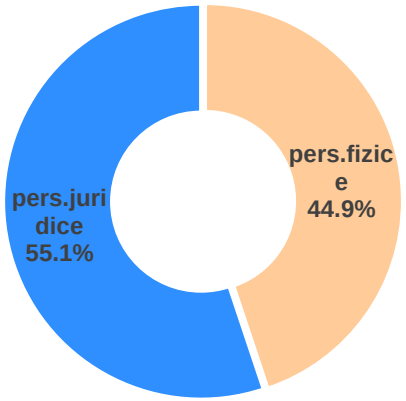

31.03.2025

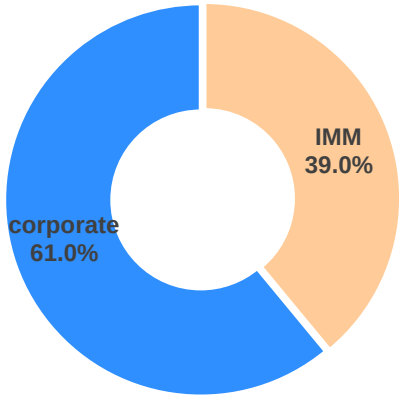

31.03.2025

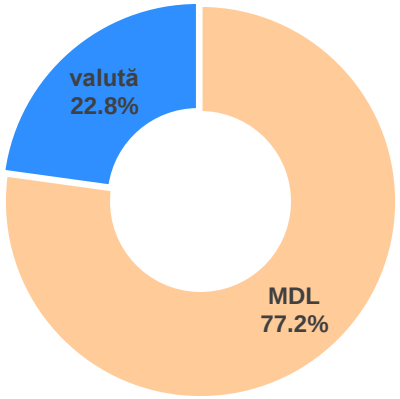

31.12.2024

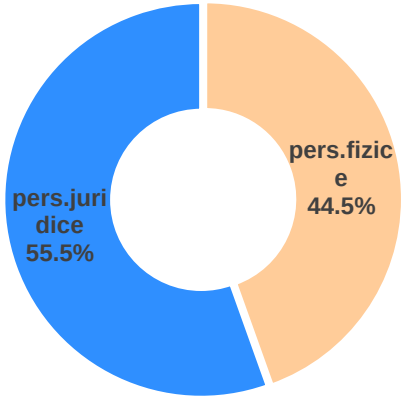

31.12.2024

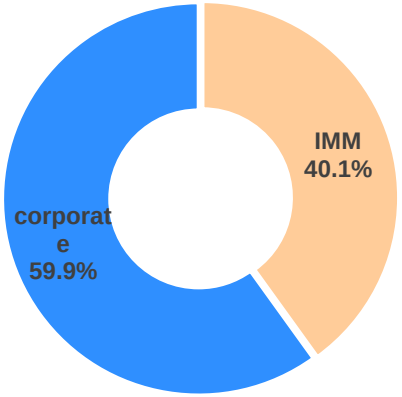

31.12.2024

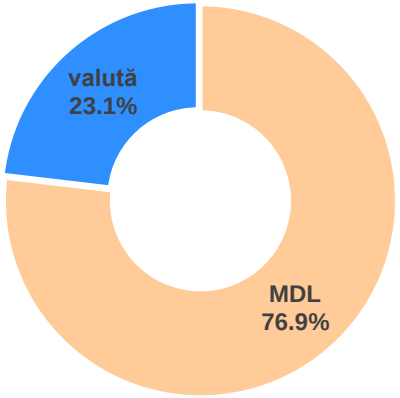

** Segmentare conform abordării interne*

Confidențial
Atenție! Se interzice deținerea, sustragerea, alterarea, multiplicarea, distrugerea sau folosirea acestui document fără a dispune de drept de acces autorizat!

Structura portofoliului de depozite clienți

31.03.2025

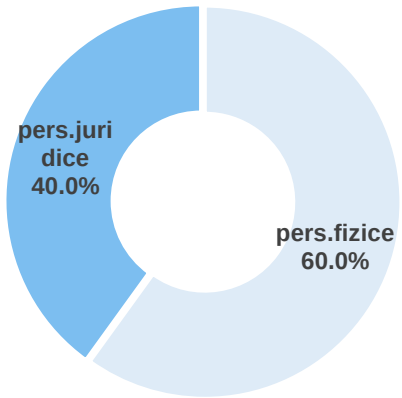

31.03.2025

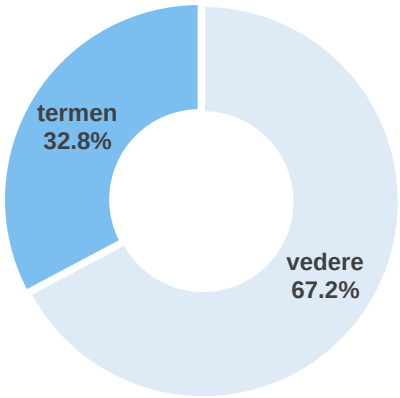

31.03.2025

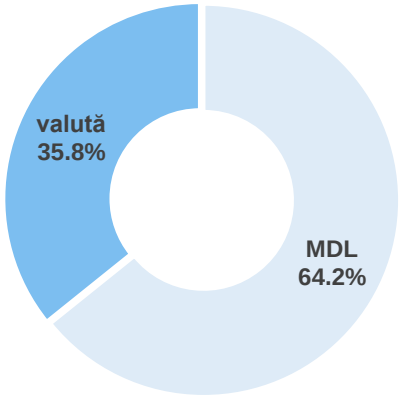

31.12.2024

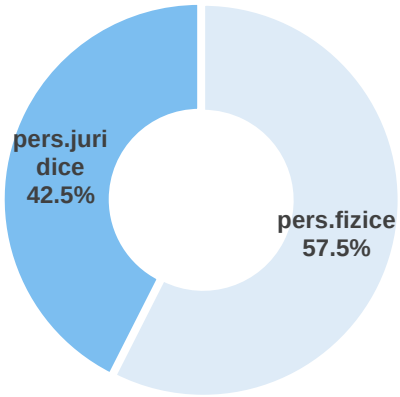

31.12.2024

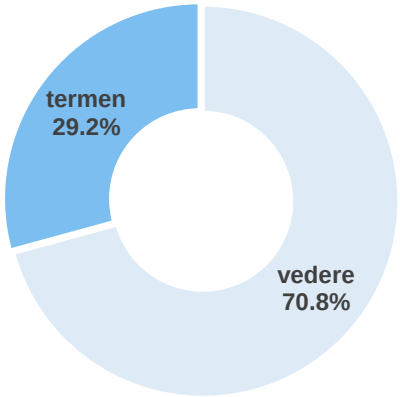

31.12.2024

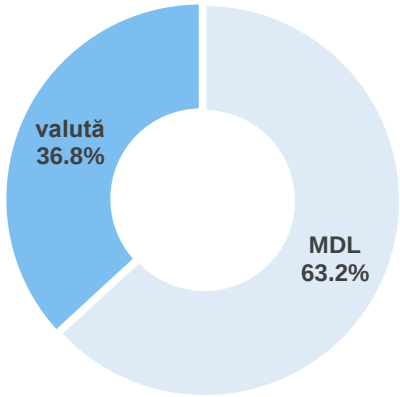

Confidențial
Atenție! Se interzice deținerea, sustragerea, alterarea, multiplicarea, distrugerea sau folosirea acestui document fără a dispune de drept de acces autorizat!

Indici rezultate*

MDL, milioane	31.03.2025	31.03.2024	Δ absolută	Δ,%
Venit net din dobânzi	261.9	222.6	39.3	17.7%
Venit net din comisioane	52.9	46.7	6.2	13.3%
Diferente de curs de schimb	70.2	70.7	-0.4	-0.6%
(Cheltuieli operaționale)	(235.1)	(219.4)	15.7	7.2%
Profit operațional	136.1	100.6	35.5	35.2%
Profit net	103.4	70.7	32.7	46.3%
Raportul cost-venit (Cost to Income Ratio)	63.3%	68.6%	-5.22 p.p.	-7.6%
Marja netă de dobândă	4.58%	4.60%	-0.02 p.p.	-0.3%
Rentabilitatea activelor	1.59%	1.27%	0.32 p.p.	-20.4%
Rentabilitate capitalului	8.0%	6.2%	1.80 p.p.	-22.6%

Victoriabank

Evoluția ratelor de dobândă de politică monetară (majorarea de către BNM a ratei de bază, ratei pentru depozitele și creditele overnight etc.) a determinat în consecință creșterea ratelor de dobândă la titluri de datorie, inclusiv valori mobiliare de stat. În ușoară creștere au fost ratele de dobândă la resursele atrase și în ușoară scădere: ratele de dobândă la credite. În aceste circumstanțe, structura activelor generatoare de dobândă a permis băncii să înregistreze evoluții pozitive în ceea ce privește dinamica venitului net din dobânzi. În creștere este și venitul net din comisioane. Astfel, Victoriabank a încheiat exercițiul financiar 31.03.2025 cu profit net în mărime de 103.4 milioane lei.

Creșterea venitului net a influențat pozitiv dinamica cost to income ratio, a rentabilității activelor și capitalului.

** Contribuțiile în fondul de garantare și rezoluție sunt parte a veniturilor operaționale*

Confidențial
Atenție! Se interzice deținerea, sustragerea, alterarea, multiplicarea, distrugerea sau folosirea acestui document fără a dispune de drept de acces autorizat!

Profit operațional, milioane MDL

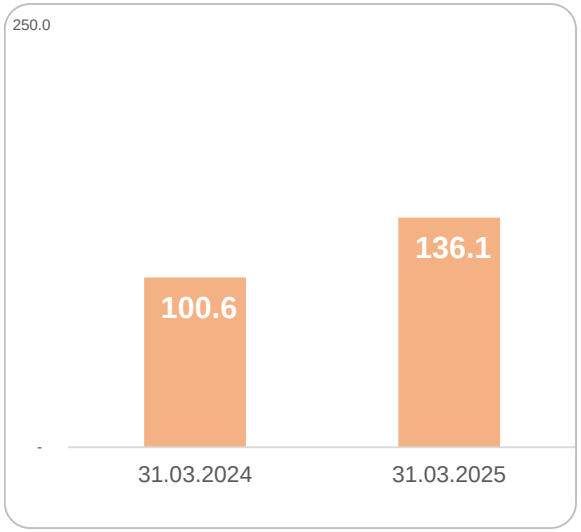

Profit net, milioane MDL

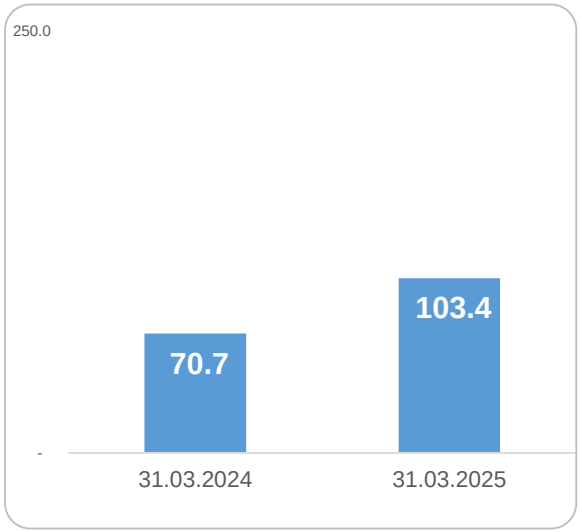

Rentabilitatea capitalului

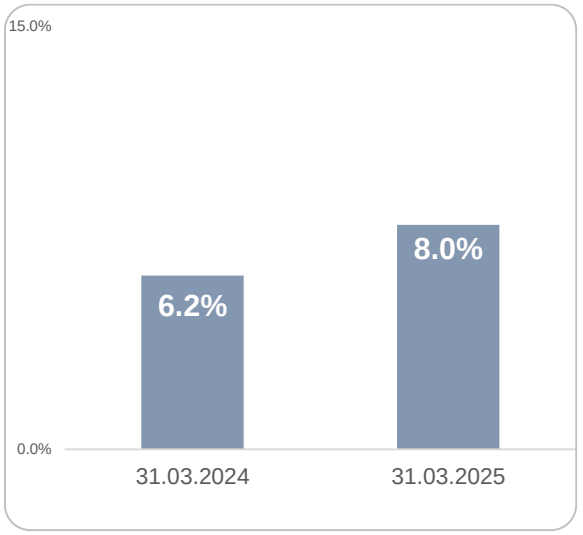

Victoriabank

La sfârșitul perioadei de gestiune, profitul operațional a înregistrat 136.1 milioane lei, în creștere comparativ cu perioada similară a anului precedent cu 35.5 milioane lei sau cu 35.2% preponderent urmare a majorării veniturilor operaționle (+51.2 milioane lei), cel mai mare impact fiind de la majorarea venitului net din dobânzi (+39.3 milioane lei) și creșterii cheltuielilor operaționale într-o proporție mai mică (+15.7 milioane lei, +7.2%).

Cheltuielile aferente costului riscului au însumat 20.1 milioane lei comparativ cu 20.5 milioane lei înregistrate în perioada similară a anului precedent. Astfel, a fost obținut profit până la impozitare în mărime de 115.9 milioane lei și profit net de 103.4 milioane lei la sfârșitul perioadei de raportare.

Confidențial
Atenție! Se interzice deținerea, sustragerea, alterarea, multiplicarea, distrugerea sau folosirea acestui document fără a dispune de drept de acces autorizat!

Indici riscuri

MDL, milioane	31.03.2025	31.12.2024	Δ absolută	Δ,%
Credite clienți net / active	36.7%	35.5%	1.23 p.p.	3.5%
Rata credite neperformante (IFRS), clienți	2.8%	2.7%	0.11 p.p.	4.2%
Rata de acoperire cu provizioane, credite clienți	4.8%	4.8%	0.07 p.p.	1.4%
Rata de acoperire cu provizioane, credite neperformante	66.57%	66.61%	-0.04 p.p.	-0.1%
Credite neperformante (prudențial) / credite	3.1%	2.6%	0.48 p.p.	18.7%
LCR	194.5%	157.5%	37.03 p.p.	23.5%
Capital propriu / Active	21.3%	20.1%	1.19 p.p.	5.9%
Fonduri proprii de nivel 1 de baza	3,940.4	3,732.8	207.6	5.6%
Fonduri proprii	4,421.0	4,213.5	207.6	4.9%
Rata fondurilor proprii de nivel 1 de baza	34.3%	35.2%	-0.88 p.p.	-2.5%
Rata fondurilor proprii totale	38.5%	39.7%	-1.23 p.p.	-3.1%

Victoriabank

Pe parcursul primului trimestru al anului 2025, soldul creditelor neperformante a crescut cu 37.1 milioane lei (abordare IFRS) și cu 73.9 milioane lei (abordare prudențială). Astfel, raportul creditelor neperformante în total credite (prudențial) s-a diminuat până la 3.1%, fiind sub nivelul mediu pe sectorul bancar.

Fondurile proprii totale s-au majorat cu 207.6 milioane lei sau cu 4.9%, ajungând la 4,421.0 milioane lei, preponderent urmare a micșorării sumei deducerilor investiției în BCR Chișinau. Rata fondurilor proprii totale constituie 38.45%, fiind mult peste limita minimă reglementată de BNM (16.75%).

Confidențial
Atenție! Se interzice deținerea, sustragerea, alterarea, multiplicarea, distrugerea sau folosirea acestui document fără a dispune de drept de acces autorizat!

Contul de profit sau pierderi

MDL, milioane	3M 2025	3M 2024	Δ,%
Venituri nete din dobânzi	261.9	222.6	17.7%
Venituri nete din comisioane	52.9	46.7	13.3%
Diferenţe de curs de schimb	70.2	70.7	-0.6%
Alte venituri, nete	-13.9	-19.9	-30.3%
Venit operațional	**371.2**	**320.0**	**16.0%**
(Cheltuieli cu personalul)	(135.1)	(122.8)	10.0%
(Depreciere și amortizare)	(34.5)	(32.8)	5.0%
(Alte cheltuieli operaționale)	(65.5)	(63.8)	2.7%
(Cheltuieli operaționale)	**(235.1)**	**(219.4)**	**7.2%**
Profit operațional	**136.1**	**100.6**	**35.2%**
(Costul riscului)	(20.1)	(20.5)	-1.8%
Venit net înainte de impozitare	**115.9**	**80.1**	**44.7%**
(Cheltuieli cu impozitul pe profit)	(12.5)	(9.4)	33.2%
Profit net	**103.4**	**70.7**	**46.3%**

** Contribuțiile în fondul de garantare și rezoluție sunt parte a veniturilor operaționale*

Confidențial
Atenție! Se interzice deținerea, sustragerea, alterarea, multiplicarea, distrugerea sau folosirea acestui document fără a dispune de drept de acces autorizat!

Bilanț

MDL, milioane	31.03.2025	31.12.2024	Δ,%
Numerar și solduri la BNM	6,429.7	5,776.2	11.3%
Active interbancare	1,980.7	1,957.7	1.2%
Credite clienți	9,624.1	8,732.7	10.2%
Titluri de datorie	7,424.0	7,177.3	3.4%
Instrumente de capital	4.2	228.2	-98.2%
Imobilizări corporale	480.9	463.1	3.8%
Imobilizări necorporale	97.7	101.6	-3.9%
Creanțe privind impozitul curent	23.3	14.6	60.0%
Creanțe privind impozitul amânat	10.8	6.9	56.3%
Alte active	150.4	160.7	-6.4%
Total active	**26,225.9**	**24,619.0**	**6.5%**
Resurse de la bănci	11.0	167.2	-93.4%
Resurse de la clienți	18,846.7	17,822.4	5.7%
Imprumuturi	537.7	593.4	-9.4%
Provizioane și sporiri	123.1	99.1	24.3%
Datorii privind impozitul curent	19.6	3.7	426.4%
Datorii privind impozitul amânat	4.2	3.8	9.1%
Alte datorii	1,092.5	975.0	12.1%
Total datorii	**20,634.9**	**19,664.7**	**4.9%**
Capitaluri proprii	**5,591.0**	**4,954.3**	**12.9%**
Total datorii și capitaluri proprii	**26,225.9**	**24,619.0**	**6.5%**

Confidențial
Atenție! Se interzice deținerea, sustragerea, alterarea, multiplicarea, distrugerea sau folosirea acestui document fără a dispune de drept de acces autorizat!

Victoriabank S.A. // str. 31 August 1989, 141, MD-2004 mun. Chișinău, Republica Moldova // Tel.: (373 22) 576100 // www.victoriabank.md

Confidențial
Atenţie! Se interzice deţinerea, sustragerea, alterarea, multiplicarea, distrugerea sau folosirea acestui document fără a dispune de drept de acces autorizat!