Grupul
Banca Transilvania

Rezultate financiare pentru 9 luni 2025

Victoriabank S.A. // str. 31 August 1989,
141, MD-2004 mun. Chișinău, Republica
Moldova // Tel.: (373 22) 576100 //
www.victoriabank.md

Confidențial
Atenţie! Se interzice deţinerea, sustragerea, alterarea, multiplicarea, distrugerea sau folosirea acestui document fără a dispune de drept de acces autorizat!

Clauze de neasumare a responsabilității

Informațiile conținute în prezentul document nu au fost verificate în mod independent și nu este exprimată nici o declarație sau garanție, explicită sau implicită, în acest sens, astfel că acuratețea, corectitudinea, exhaustivitatea sau exactitatea acestor informații sau a opiniilor conținute în acest document nu pot reprezenta fundamente decizionale.

Victoriabank avertizează cititorii că nici o declarație anticipativă care poate fi conținută în prezentul document nu reprezintă o garanție a performanțelor viitoare și că rezultatele reale ar putea să difere substanțial de cele conținute în declarațiile anticipative. Declarațiile prospective sunt valabile doar la data la care sunt făcute, iar Victoriabank nu își asumă nici o obligație de a actualiza public nici una dintre acestea în lumina unor noi informații sau evenimente viitoare. Nici Victoriabank și nici unul dintre afiliații, consilierii sau reprezentanții săi nu își asumă vreo răspundere pentru orice pierdere, indiferent de modul în care aceasta rezultă din utilizarea acestui document sau a conținutului său sau din orice altă cauză în legătură cu acest document.

Prezentul document nu constituie o ofertă publică în conformitate cu nici o legislație aplicabilă sau o ofertă de vânzare sau o solicitare a unei oferte de cumpărare a oricăror valori mobiliare sau instrumente financiare sau orice consiliere sau recomandare cu privire la astfel de valori mobiliare sau alte instrumente financiare.

Agenda

1. Mediul macroeconomic
2. Sectorul bancar
3. Performanța financiară
4. Riscuri și indici prudențiali
5. Anexe

Confidențial
Atenție! Se interzice deținerea, sustragerea, alterarea, multiplicarea, distrugerea sau folosirea acestui document fără a dispune de drept de acces autorizat!

Inflația lunară, (vs luna respectivă anul precedent)

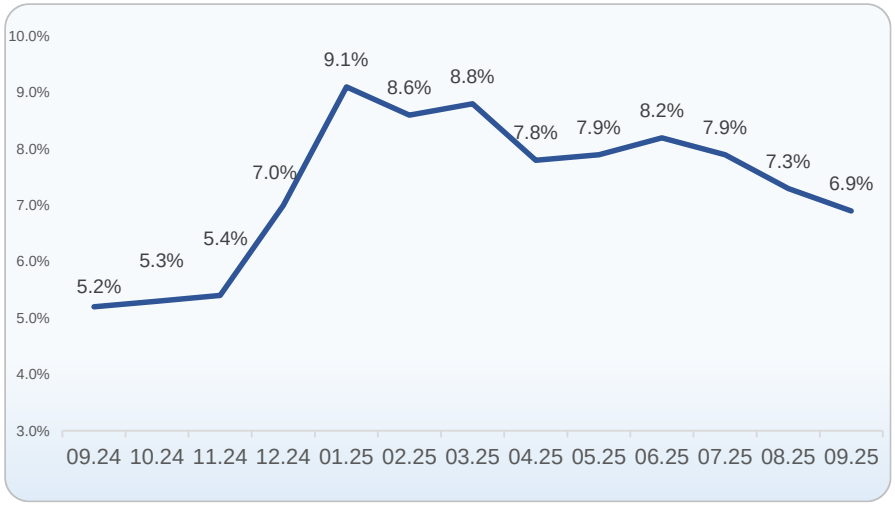

Dinamica ratei de bază

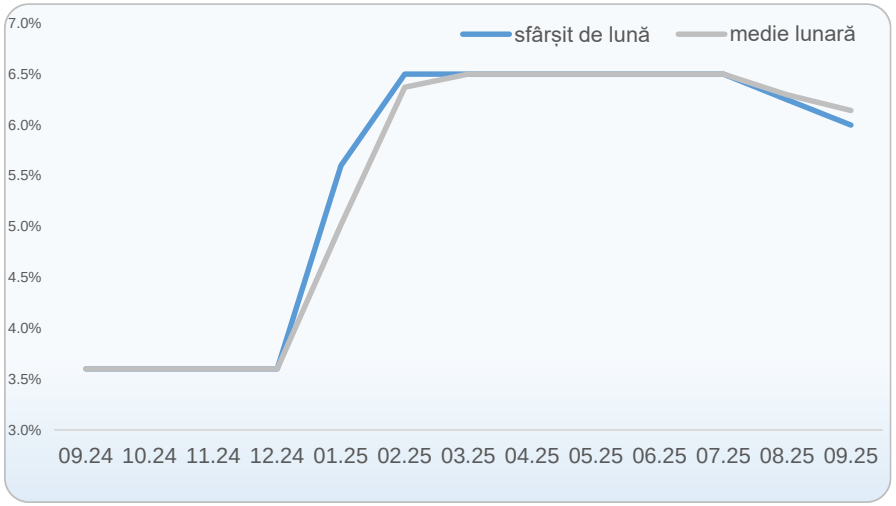

Context macroeconomic

Rata inflației a înregistrat în Septembrie 2025 valoarea de 6.9% an/an, puțin peste limita superioară a intervalului de variație asociat țintei inflație de 6.5%. Pe parcursul a nouă luni ale anului curent comparativ cu aceeași perioadă a anului precedent, inflația medie a fost de 8.0%, în creștere fiind prețurile pentru serviciile prestate populației: (+14.8%), prețurile la produsele alimentare (+8.8%) și mărfuri nealimentare (+2.7%).

Dinamica inflației și trendul descendent al acesteia începând cu a doua jumătate a anului au influențat corespunzător si evoluția ratei de bază care de asemenea a înregistrat o tendință descrescătoare, la finele lunii Septembrie poziționându-se la 6.0%. Norma rezervelor obligatorii din mijloacele atrase în lei moldovenești și în valută neconvertibilă și norma rezervelor obligatorii din mijloacele atrase în valută liber convertibilă, la finele trimestrului este de 22% și respectiv 31% din baza de calcul.

La sfârșitul trimestrului 3 curent, EUR/MDL și USD/MDL a înregistrat 19.6093 lei și 16.7322 lei, mai mult cu 1.5% și respectiv mai puțin cu 9.5% decât la început de an.

Confidențial
Atenție! Se interzice deținerea, sustragerea, alterarea, multiplicarea, distrugerea sau folosirea acestui document fără a dispune de drept de acces autorizat!

Comerțul internațional cu mărfuri în perioada Ian'25 – Sep'25

Structura importurilor de mărfuri, pe grupe de ţări (%)

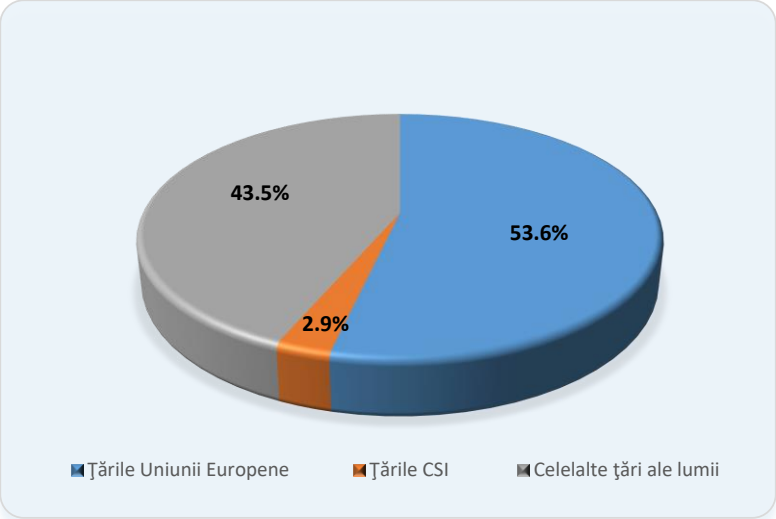

Structura exporturilor de mărfuri, pe grupe de ţări (%)

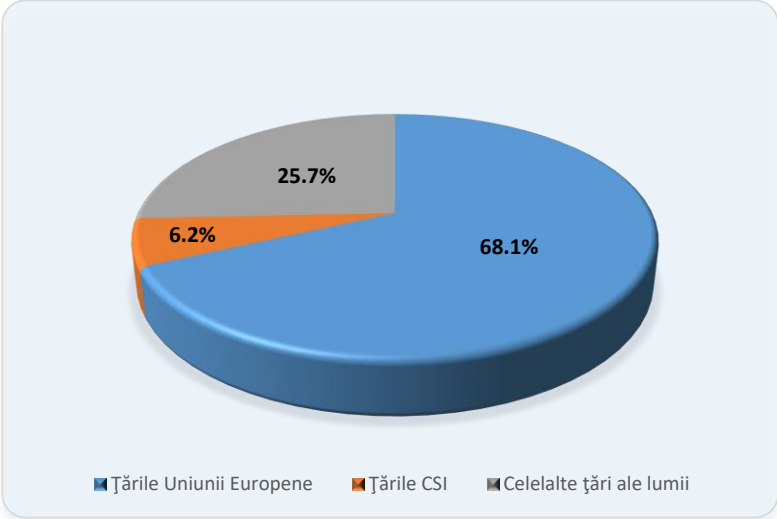

Context macroeconomic

Pe parcursul a 9 luni ale anului 2025, importurile de mărfuri au însumat 7,848.6 milioane dolari SUA, cu 18.7% mai mult decât în perioada similară a anului 2024.

Exporturile au constituit 2,626.1 milioane dolari SUA, cu 0.3% mai mult comparativ cu perioada similară a anului 2024. Exporturile de mărfuri autohtone (care constituie 77.9% din exporturi) sunt în creștere cu 3.3% față de perioada similară a anului precedent. Reexporturile totale sunt în scădere cu 9.0%.

Decalajul dintre exporturi și importuri a determinat acumularea unui deficit al balanței comerciale cu bunuri în sumă de 5,222.5 milioane dolari SUA, fiind mai mare cu 30.7% comparativ cu perioada similară a anului precedent.

Principalul partener de comerț extern al Republicii Moldova este România. Top 3 țări de destinație a exporturilor sunt România, Italia și Turcia. Top 3 țări de origine a importurilor sunt România, China și Ucraina.

Exporturile de mărfuri destinate țărilor Uniunii Europene (UE–27) în 9 luni ale anului 2025 au însumat 68.1% în total exporturi (+1.5 p.p.) și importurile din aceste țări au înregistrat 53.6% din total importuri (+4.2 p.p.).

Confidențial
Atenţie! Se interzice deţinerea, sustragerea, alterarea, multiplicarea, distrugerea sau folosirea acestui document fără a dispune de drept de acces autorizat!

Total active

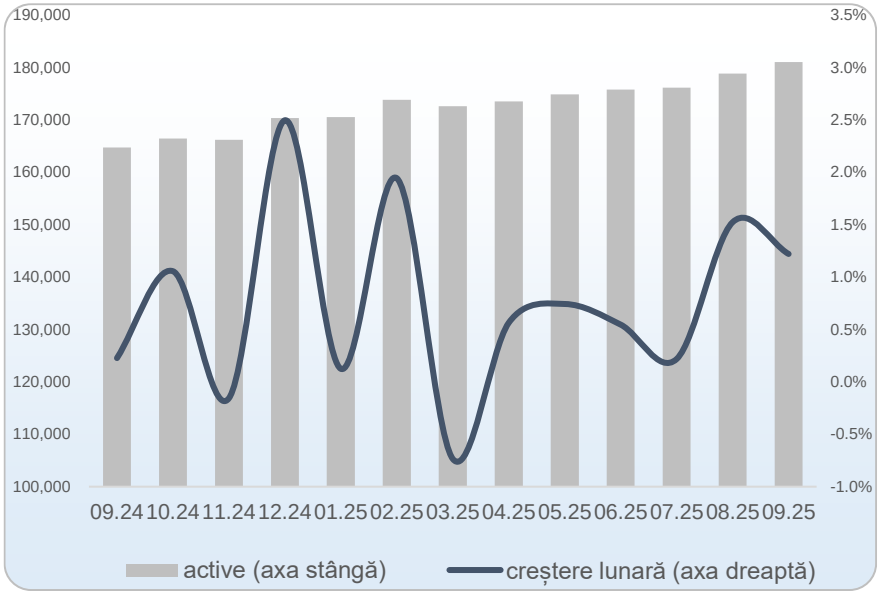

Portofoliul de credite (principal)

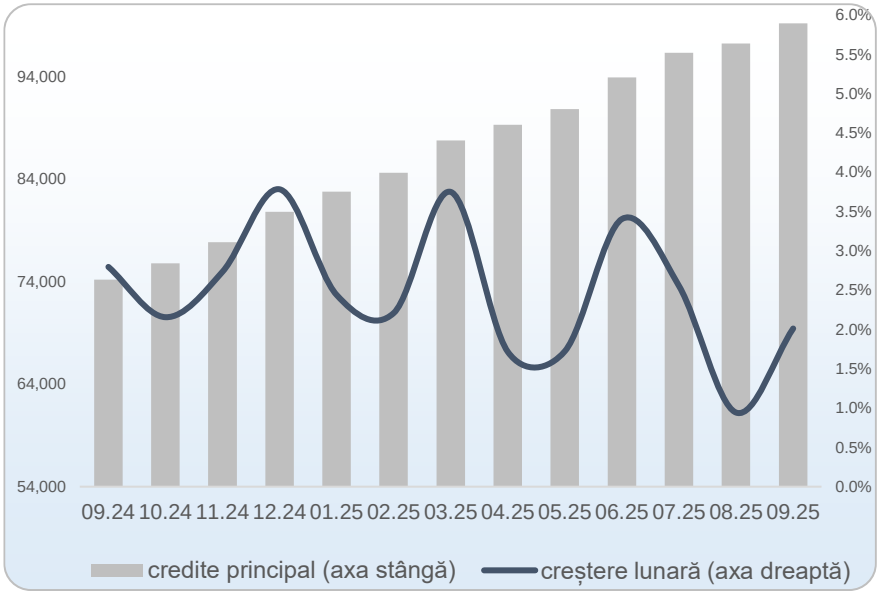

Sector bancar

La 30.09.2025, situația financiara a sectorului bancar este caracterizată prin creșterea activelor, a creditelor, depozitelor persoanelor fizice și juridice. Activele la nivel de sector bancar sunt în creștere cu 6.3% sau cu 10.7 miliarde lei, însumând 181.1 miliarde lei. Impactul pozitiv asupra creșterii volumelor de activitate a fost condiționat de majorarea importantă a portofoliului de credite care a crescut cu 22.8% comparativ cu perioada precedentă. Cât privește resursele atrase, depozitele clienților persoane fizice și juridice sunt în creștere în perioada analizată cu 6.4%.

În nouă luni, portofoliul de credite (principal) a crescut cu 18,400 milioane lei, în creștere fiind inclusiv creditele persoanelor fizice cu 27.8%, creditele persoanelor juridice cu 16.2% (excluzând băncile).

Ponderea creditelor persoane fizice în total portofoliu constituie 44.0%, fiind înregistrată o ușoară creștere a ponderii creditelor persoane fizice în total portofoliu cu 1.7 puncte procentuale comparativ cu situația de la început de an, creditele persoanelor juridice înregistrând o ușoară scădere în aceeași mărime.

Confidențial
Atenție! Se interzice deținerea, sustragerea, alterarea, multiplicarea, distrugerea sau folosirea acestui document fără a dispune de drept de acces autorizat!

Depozite

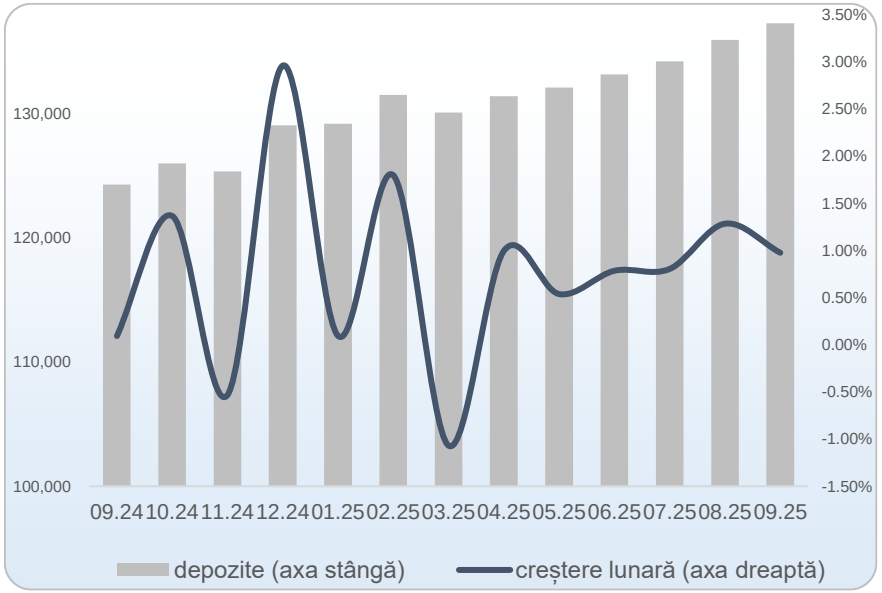

Profitul operațional și profitul net

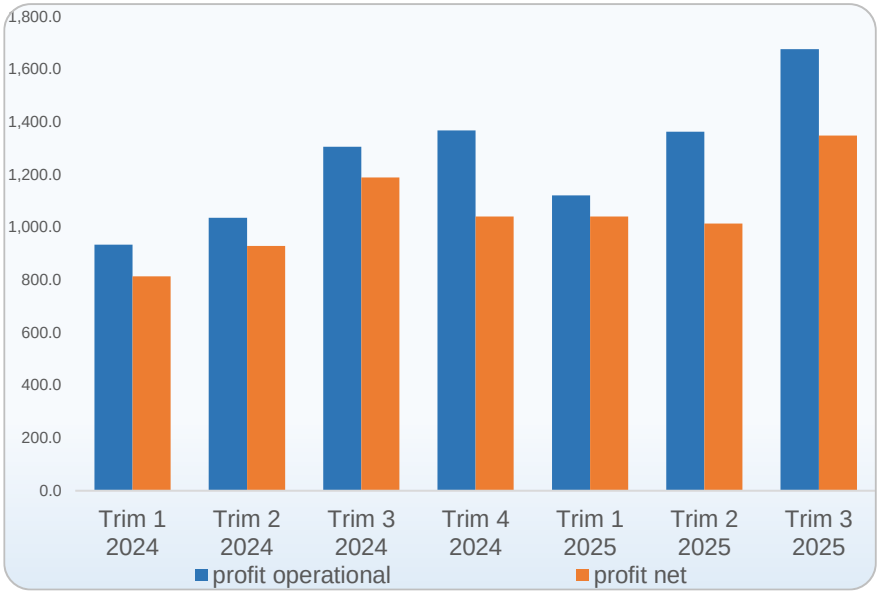

Sector bancar

Portofoliul de depozite s-a majorat pe parcursul a nouă luni ale anului 2025 cu 8.2 miliarde lei sau cu 6.4%. Au crescut atât depozitele persoanelor fizice (+8.4%) cât și depozitele persoanelor juridice (+3.6%). Ca structură a portofoliului, suma de bază, la 30.09.2025, depozitele persoanelor fizice constituie 59.9% din total, persoane juridice: 40.0% din total și bănci: 0.1% din total. Depozitele la vedere reprezintă 60.8% din total.

Profitul operațional a înregistrat o creștere de 27.0% comparativ cu perioada similară a anului precedent, impactul major fiind cauzat în principal de majorarea venitului net din dobânzi cu 29.5%, totodată fiind în scădere cu 7.5% venitul net din comisioane, veniturile din diferențe de curs de schimb în scădere cu 0.4% și în creștere cheltuielile cu personalul, cheltuielile administrative etc.. Cheltuielile cu deprecierea au crescut. Astfel, profitul net la nivel de sector bancar este în creștere cu 16.0% comparativ cu profitul înregistrat în perioada similară a anului precedent.

Confidențial
Atenție! Se interzice deținerea, sustragerea, alterarea, multiplicarea, distrugerea sau folosirea acestui document fără a dispune de drept de acces autorizat!

Indici bilanț

MDL, milioane	30.09.2025	31.12.2024	Δ absolută	Δ,%
Total active	30,175.7	24,619.0	5,556.8	22.6%
Credite clienți, principal	11,602.0	9,166.2	2,435.7	26.6%
persoane fizice	5,506.0	4,082.0	1,424.0	34.9%
persoane juridice	6,096.0	5,084.3	1,011.7	19.9%
Depozite clienți, sumă de baza	22,057.1	17,815.1	4,242.1	23.8%
persoane fizice	12,158.5	10,236.9	1,921.7	18.8%
persoane juridice	9,898.6	7,578.2	2,320.4	30.6%
Credite clienți / depozite clienți	52.6%	51.5%	1.15 p.p.	2.2%

Victoriabank

La 30.09.2025, comparativ cu situația de la început de an, activele băncii au crescut cu 22.6%, cel mai mare impact fiind condiționat de evoluția pozitivă a creditelor persoanelor fizice și juridice.

Portofoliul de credite clienți a crescut pe parcursul perioadei cu 2,435.7 milioane lei, creșterea fiind datorată evoluției ascendente a soldului creditelor persoanelor fizice și juridice, care au crescut cu 1,424.0 milioane lei (+34.9%) și respectiv +1,011.7 milioane lei (+19.9%) comparativ cu datele la început de an. Pentru creditele persoanelor juridice, creditele IMM (segmentare conform definiției interne a Băncii) au crescut cu 479.4 milioane lei și creditele Companii au crescut cu 532.3 milioane lei.

În structura portofoliului de credite clienți, creditele performante conform abordării SIRF reprezintă 97.7% din total portofoliul de credite, în creștere pe parcursul anului cu 2,420.2 milioane lei (+27.1%). Creditele neperformante au crescut cu 15.6 milioane lei.

Ca structură valutară a portofoliului, sunt în creștere atât creditele în monedă națională cât și în valută străină EUR. Ponderea creditelor persoane fizice în total credite clienți la finele perioadei de raportare este de 47.5%, fiind în creștere față de perioada precedentă cu 2.9 puncte procentuale. Raportul credite clienți către depozite clienți a înregistrat creștere, ca urmare a majorării mai accelerate a portofoliul de credite acordate comparativ cu evoluția portofoliului de depozite.

** informațiile pentru 31.12.2024 sunt prezentate pentru Victoriabank individual*

Confidențial
Atenție! Se interzice deținerea, sustragerea, alterarea, multiplicarea, distrugerea sau folosirea acestui document fără a dispune de drept de acces autorizat!

Structura portofoliului de credite clienți

30.09.2025

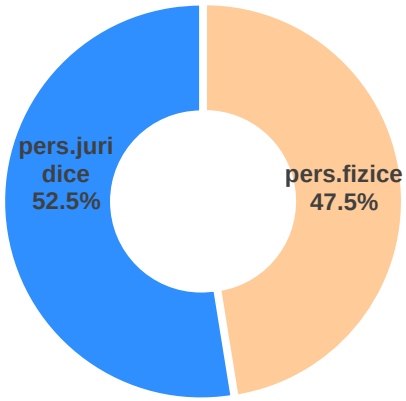

30.09.2025

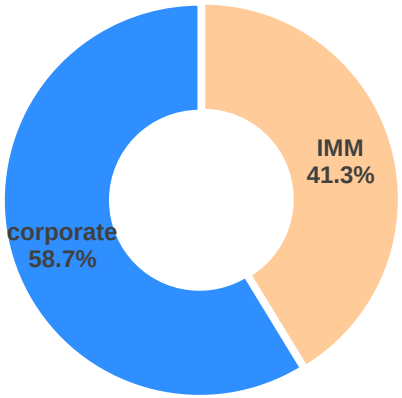

30.09.2025

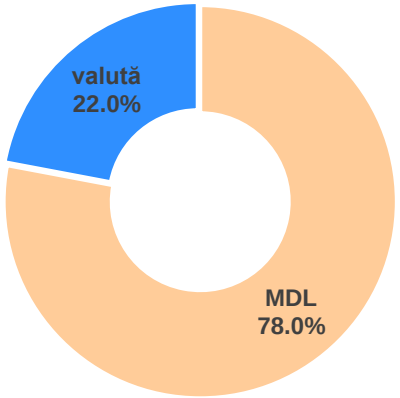

31.12.2024

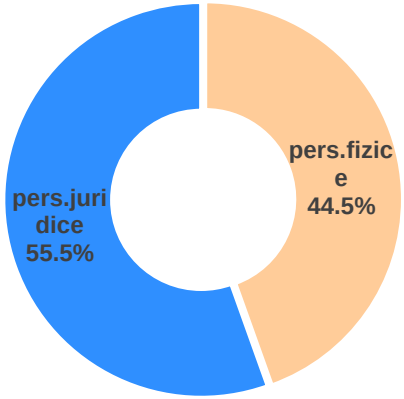

31.12.2024

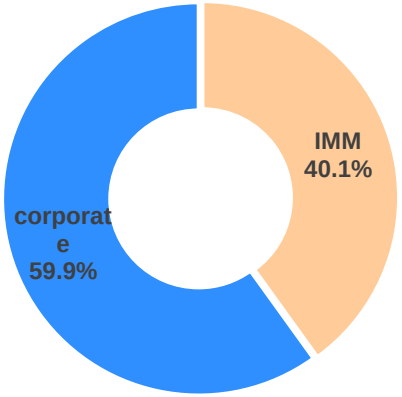

31.12.2024

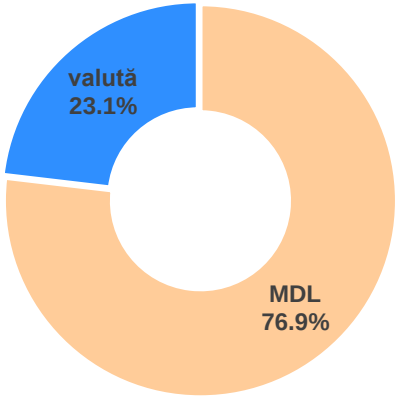

** Segmentare conform abordării interne*

Confidențial
Atenție! Se interzice deținerea, sustragerea, alterarea, multiplicarea, distrugerea sau folosirea acestui document fără a dispune de drept de acces autorizat!

Structura portofoliului de depozite clienți

30.09.2025

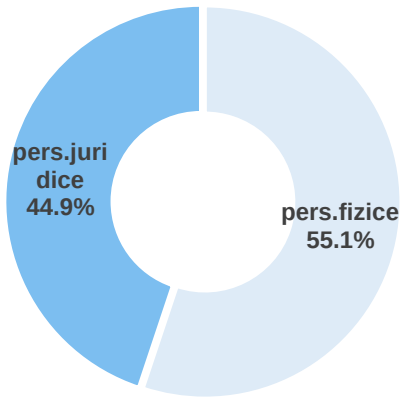

30.09.2025

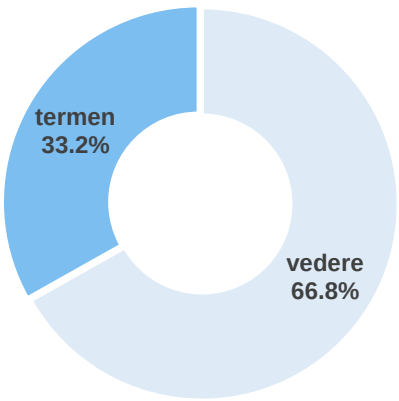

30.09.2025

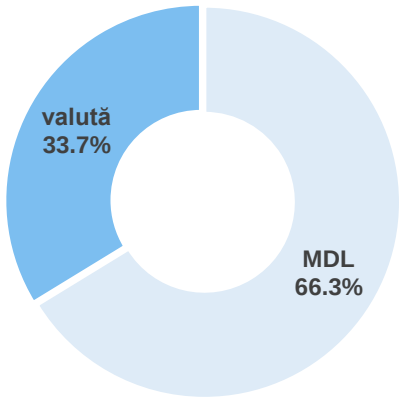

31.12.2024

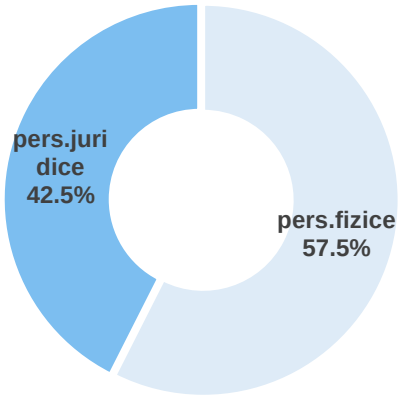

31.12.2024

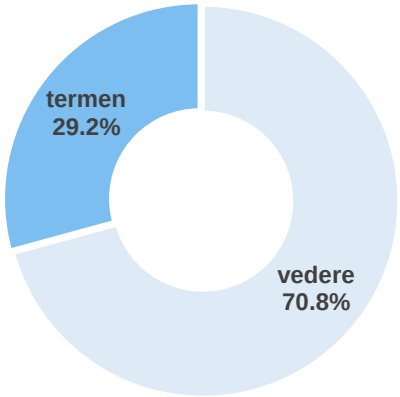

31.12.2024

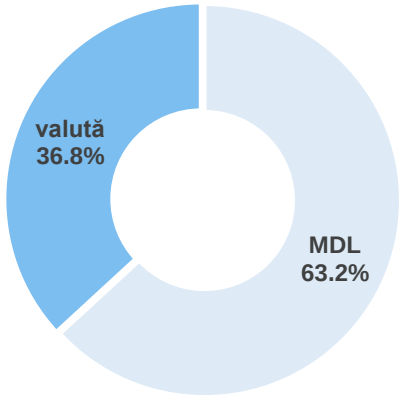

Confidențial
Atenție! Se interzice deținerea, sustragerea, alterarea, multiplicarea, distrugerea sau folosirea acestui document fără a dispune de drept de acces autorizat!

Indici rezultate*

MDL, milioane	30.09.2025	30.09.2024	Δ absolută	Δ,%
Venit net din dobânzi	894.0	673.3	220.7	32.8%
Venit net din comisioane	147.9	166.0	-18.1	-10.9%
Diferente de curs de schimb	270.8	243.6	27.2	11.2%
(Cheltuieli operaționale)	(782.0)	(654.3)	-127.7	19.5%
Profit operațional	514.0	397.7	116.2	29.2%
Profit net	372.1	451.2	-79.1	-17.5%
Raportul cost-venit (Cost to Income Ratio)	60.34%	62.19%	-1.85 p.p.	-3.0%
Marja netă de dobândă	4.82%	4.52%	0.30 p.p.	6.7%
Rentabilitatea activelor	1.78%	2.63%	-0.85 p.p.	47.5%
Rentabilitate capitalului	9.15%	12.80%	-3.65 p.p.	39.8%

Victoriabank

Evoluția ratelor de dobândă de politică monetară (majorarea de către BNM a ratei de bază față de început de an, ratei pentru depozitele și creditele overnight etc.) a determinat în consecință creșterea ratelor de dobândă la titluri de datorie, inclusiv valori mobiliare de stat. În ușoară creștere au fost ratele de dobândă la resursele atrase și în ușoară scădere: ratele de dobândă la credite. Victoriabank a încheiat exercițiul financiar la 30.09.2025 cu profit net în mărime de 372.1 milioane lei. Printre factorii de bază care au influențat obținerea rezultatului dat sunt creșterea veniturilor nete din dobînzi cu 32.8%, creșterea venitului din diferențe de curs de schimb cu 11.2% dar și majorarea cheltuielilor operaționale cu 19.5%. Profitul operațional a crescut cu 29.2%, în creștere fiind cheltuielile aferente deprecierii.

Rezultatele financiare obținute au impactat principalii indici de eficientă: raportul cost-venit fiind în scădere ceea ce denotă creșterea eficienței operaționale, iar rentabilitatea activelor și rentabilitatea capitalului s-au diminuat.

** Contribuțiile în fondul de garantare și rezoluție sunt parte a veniturilor operaționale*

Confidențial
Atenție! Se interzice deținerea, sustragerea, alterarea, multiplicarea, distrugerea sau folosirea acestui document fără a dispune de drept de acces autorizat!

Profit operațional, milioane MDL

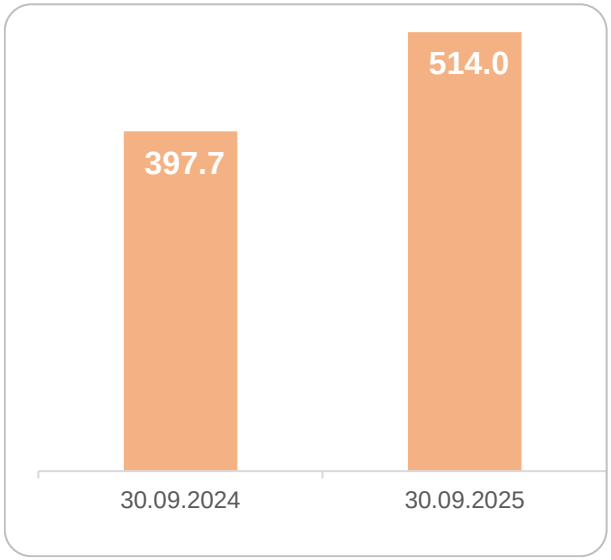

Profit net, milioane MDL

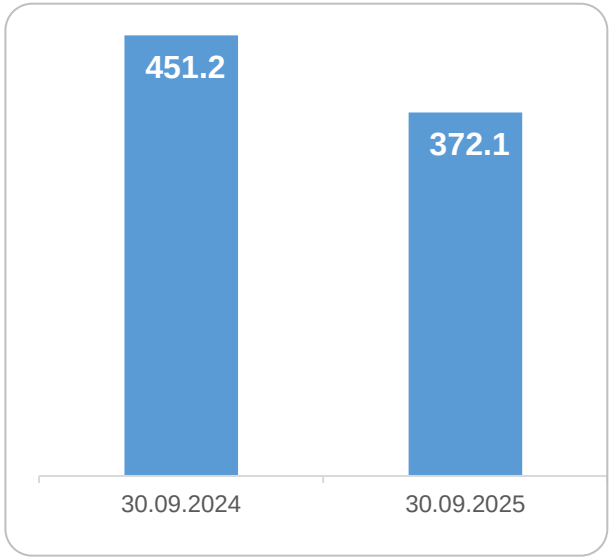

Rentabilitatea capitalului

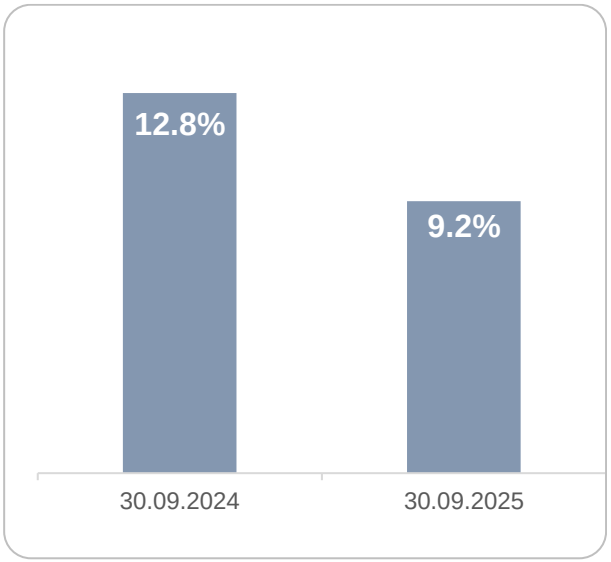

Victoriabank

La sfârșitul perioadei de gestiune, profitul operațional a înregistrat 514.0 milioane lei, în creștere comparativ cu perioada similară a anului precedent cu 116.2 milioane lei sau cu 29.2% preponderent urmare a majorării veniturilor operaționale (+244.0 milioane lei), cel mai mare impact fiind de la majorarea venitului net din dobânzi (+220.7 milioane lei), mai accelerat decât creșterea cheltuielilor operaționale (+127.7 milioane lei, +19.5%).

Cheltuielile aferente costului riscului au însumat 87.8 milioane lei în creștere comparativ cu perioada precedentă când a fost înregistrat reluare de cheltuieli din depreciere în mărime de 122.1 milioane lei, fiind astfel obținut profit până la impozitare în mărime de 426.2 mil.lei și profit net de 372.1 milioane lei la sfârșitul perioadei de raportare.

Confidențial
Atenție! Se interzice deținerea, sustragerea, alterarea, multiplicarea, distrugerea sau folosirea acestui document fără a dispune de drept de acces autorizat!

Indici riscuri

MDL, milioane	30.09.2025	31.12.2024	Δ absolută	Δ,%
Credite clienți net / active	36.7%	35.5%	1.24 p.p.	3.5%
Rata credite neperformante (IFRS), clienți	2.3%	2.7%	-0.44 p.p.	-16.0%
Rata de acoperire cu provizioane, credite clienți	4.5%	4.8%	-0.25 p.p.	-5.3%
Rata de acoperire cu provizioane, credite neperformante	65.2%	66.6%	-1.45 p.p.	-2.2%
Credite neperformante (prudențial) / credite	3.4%	2.6%	0.86 p.p.	33.5%
LCR	162.5%	157.5%	5.04 p.p.	3.2%
Capital propriu / Active	18.5%	20.1%	-1.67 p.p.	-8.3%
Fonduri proprii de nivel 1 de baza	4,704.9	3,732.8	972.1	26.0%
Fonduri proprii	5,185.6	4,213.5	972.1	23.1%
Rata fondurilor proprii de nivel 1 de baza	36.0%	35.2%	0.81 p.p.	2.3%
Rata fondurilor proprii totale	39.6%	39.7%	-0.04 p.p.	-0.1%

Victoriabank

La sfârșitul perioadei de referință, soldul creditelor neperformante a crescut cu 15.6 milioane lei (abordare IFRS) și cu 164.2 milioane lei (abordare prudențială, preponderent urmare a modificării reglentărilor BNM). Astfel, raportul creditelor neperformante în total credite (prudențial) constituie 3.4%, fiind sub nivelul mediu pe sectorul bancar.

Fondurile proprii totale s-au majorat cu 972.1 milioane lei sau cu 23.1%, ajungând la 5,185.6 milioane lei, impactul preponderent fiind de la capitalizarea rezultatului consolidat pentru 2024 (care include și câștigul din achiziția BCR Chișinău), fiind reflectată și plata dividendelor în sumă de 292 milioane lei. Rata fondurilor proprii totale constituie 39.6%, fiind mult peste limita minimă reglementată de BNM (16.25%).

Confidențial
Atenție! Se interzice deținerea, sustragerea, alterarea, multiplicarea, distrugerea sau folosirea acestui document fără a dispune de drept de acces autorizat!

Contul de profit sau pierderi

MDL, milioane	9M 2025	9M 2024	Δ,%
Venituri nete din dobânzi	894.0	673.3	32.8%
Venituri nete din comisioane	147.9	166.0	-10.9%
Diferenţe de curs de schimb	270.8	243.6	11.2%
Alte venituri, nete	-16.7	-30.9	-45.9%
Venit operațional	**1,296.0**	**1,052.0**	**23.2%**
(Cheltuieli cu personalul)	(435.1)	(354.2)	22.8%
(Depreciere și amortizare)	(106.7)	(96.0)	11.2%
(Alte cheltuieli operaționale)	(240.2)	(204.1)	17.7%
(Cheltuieli operaționale)	**(782.0)**	**(654.3)**	**19.5%**
Profit operațional	**514.0**	**397.7**	**29.2%**
(Costul riscului)	(87.8)	122.1	
Venit net înainte de impozitare	**426.2**	**519.9**	**-18.0%**
(Cheltuieli cu impozitul pe profit)	(54.1)	(68.7)	-21.3%
Profit net	**372.1**	**451.2**	**-17.5%**

** Contribuțiile în fondul de garantare și rezoluție sunt parte a veniturilor operaționale*

Confidențial
Atenție! Se interzice deținerea, sustragerea, alterarea, multiplicarea, distrugerea sau folosirea acestui document fără a dispune de drept de acces autorizat!

Bilanț

MDL, milioane	30.09.2025	31.12.2024	Δ,%
Numerar și solduri la BNM	7,764.1	5,776.2	34.4%
Active interbancare	2,563.3	1,957.7	30.9%
Credite clienți	11,078.4	8,732.7	26.9%
Titluri de datorie	8,014.7	7,177.3	11.7%
Instrumente de capital	4.5	228.2	-98.0%
Imobilizări corporale	473.0	463.1	2.1%
Imobilizări necorporale	97.1	101.6	-4.5%
Creanțe privind impozitul curent	48.8	14.6	235.2%
Creanțe privind impozitul amânat	7.8	6.9	12.5%
Alte active	124.1	160.7	-22.7%
Total active	**30,175.7**	**24,619.0**	**22.6%**
Resurse de la bănci	807.1	167.2	382.7%
Resurse de la clienți	22,072.2	17,822.4	23.8%
Imprumuturi	462.7	593.4	-22.0%
Provizioane și sporiri	114.2	99.1	15.2%
Datorii privind impozitul curent	59.1	3.7	1484.0%
Datorii privind impozitul amânat	4.1	3.8	7.9%
Alte datorii	1,088.3	975.0	11.6%
Total datorii	**24,607.7**	**19,664.7**	**25.1%**
Capitaluri proprii	**5,568.1**	**4,954.3**	**12.4%**
Total datorii și capitaluri proprii	**30,175.7**	**24,619.0**	**22.6%**

Confidențial
Atenție! Se interzice deținerea, sustragerea, alterarea, multiplicarea, distrugerea sau folosirea acestui document fără a dispune de drept de acces autorizat!

Victoriabank S.A. // str. 31 August 1989, 141, MD-2004 mun. Chișinău, Republica Moldova // Tel.: (373 22) 576100 // www.victoriabank.md

Confidențial
Atenţie! Se interzice deţinerea, sustragerea, alterarea, multiplicarea, distrugerea sau folosirea acestui document fără a dispune de drept de acces autorizat!