Grupul
Banca Transilvania

Rezultate financiare pentru 6 luni 2025

Victoriabank S.A. // str. 31 August 1989,
141, MD-2004 mun. Chișinău, Republica
Moldova // Tel.: (373 22) 576100 //
www.victoriabank.md

Confidențial
Atenţie! Se interzice deţinerea, sustragerea, alterarea, multiplicarea, distrugerea sau folosirea acestui document fără a dispune de drept de acces autorizat!

Clauze de neasumare a responsabilității

Informațiile conținute în prezentul document nu au fost verificate în mod independent și nu este exprimată nici o declarație sau garanție, explicită sau implicită, în acest sens, astfel că acuratețea, corectitudinea, exhaustivitatea sau exactitatea acestor informații sau a opiniilor conținute în acest document nu pot reprezenta fundamente decizionale.

Victoriabank avertizează cititorii că nici o declarație anticipativă care poate fi conținută în prezentul document nu reprezintă o garanție a performanțelor viitoare și că rezultatele reale ar putea să difere substanțial de cele conținute în declarațiile anticipative. Declarațiile prospective sunt valabile doar la data la care sunt făcute, iar Victoriabank nu își asumă nici o obligație de a actualiza public nici una dintre acestea în lumina unor noi informații sau evenimente viitoare. Nici Victoriabank și nici unul dintre afiliații, consilierii sau reprezentanții săi nu își asumă vreo răspundere pentru orice pierdere, indiferent de modul în care aceasta rezultă din utilizarea acestui document sau a conținutului său sau din orice altă cauză în legătură cu acest document.

Prezentul document nu constituie o ofertă publică în conformitate cu nici o legislație aplicabilă sau o ofertă de vânzare sau o solicitare a unei oferte de cumpărare a oricăror valori mobiliare sau instrumente financiare sau orice consiliere sau recomandare cu privire la astfel de valori mobiliare sau alte instrumente financiare.

Agenda

1. Mediul macroeconomic
2. Sectorul bancar
3. Performanța financiară
4. Riscuri și indici prudențiali
5. Anexe

Confidențial
Atenție! Se interzice deținerea, sustragerea, alterarea, multiplicarea, distrugerea sau folosirea acestui document fără a dispune de drept de acces autorizat!

Inflația lunară, (vs luna respectivă anul precedent)

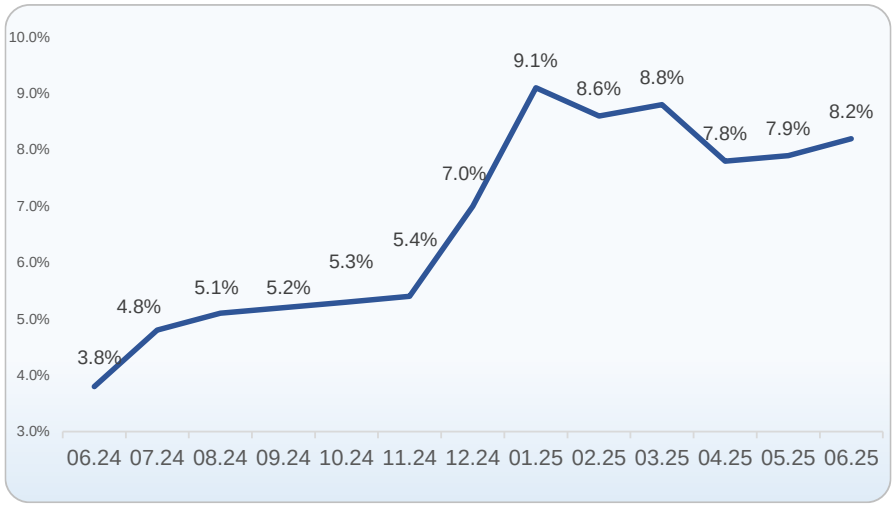

Dinamica ratei de bază

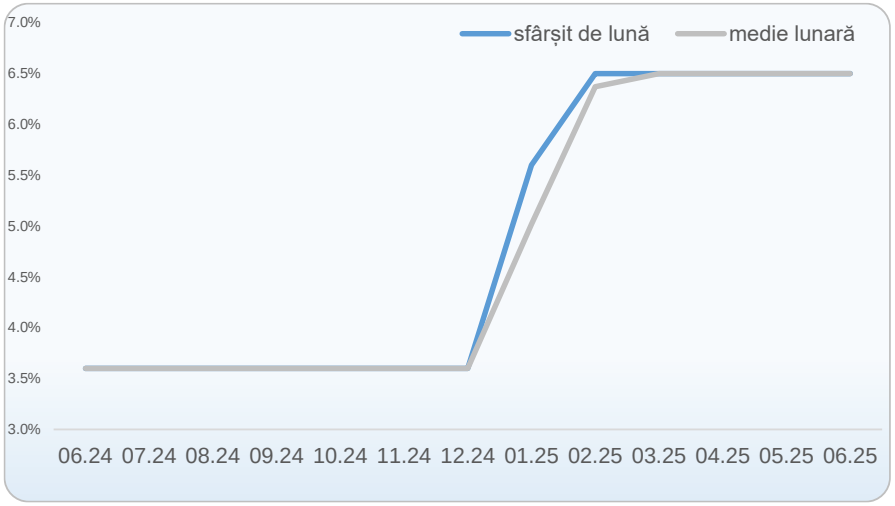

Context macroeconomic

Pe parcursul trimestrului doi al anului curent, rata inflației a fost sub valorile din primul trimestru, cu o ușoară creștere la finele lunii Iunie cînd a atins 8.2% an/an, ceea ce este peste limita superioară a intervalului de variație asociat țintei inflației de: 5% ±1.5 p. p. Pe parcursul semestrului 1 comparativ cu aceeași perioadă a anului precedent, inflația medie a fost de 8.4%, în creștere fiind prețurile pentru serviciile prestate populației: (+15.7%), prețurile la produsele alimentare (+8.9%) și mărfuri nealimentare (+2.9%).

Dinamica inflației și trendul ascendent al acesteia începând cu a doua jumătate a anului 2024 au determinat evoluția ratei de bază și creșterea acesteia de la 3.6% început de 2025 la 5.6% și începând cu 05.02.2025 până la 6.5% fiind în continuare menținută la același nivel. Norma rezervelor obligatorii din mijloacele atrase în lei moldovenești și în valută neconvertibilă și norma rezervelor obligatorii din mijloacele atrase în valută liber convertibilă, la finele trimestrului este de 22% și respectiv 31% din baza de calcul.

La sfârșitul trimestrului 2 curent, EUR/MDL și USD/MDL a înregistrat 19.7314 lei și 16.8472 lei, mai mult cu 2.2% și respectiv mai puțin cu 8.8% decât la început de an.

Confidențial
Atenție! Se interzice deținerea, sustragerea, alterarea, multiplicarea, distrugerea sau folosirea acestui document fără a dispune de drept de acces autorizat!

Comerțul internațional cu mărfuri în perioada Ian'25 – Mai'25

Structura importurilor de mărfuri, pe grupe de ţări (%)

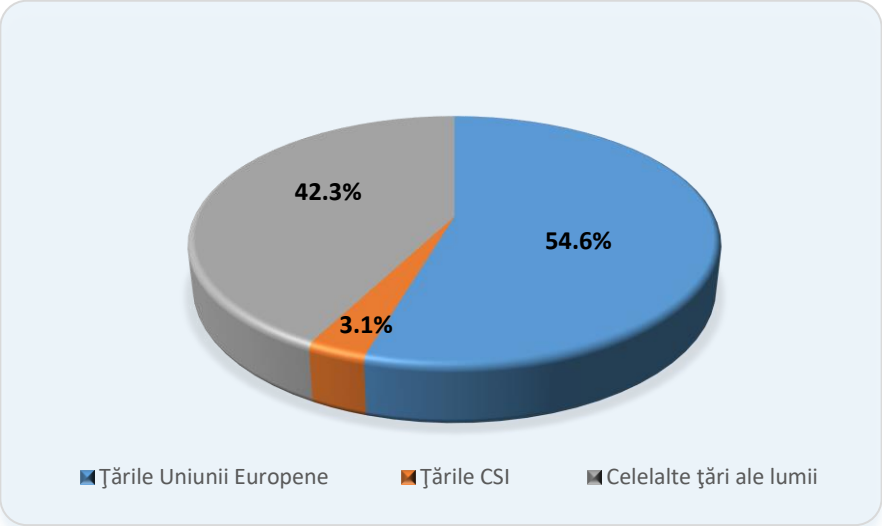

Structura exporturilor de mărfuri, pe grupe de ţări (%)

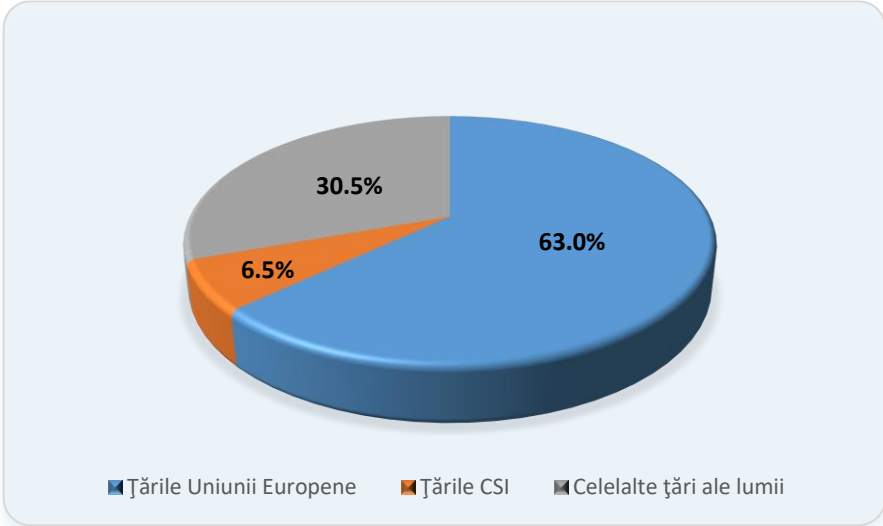

Context macroeconomic

Pe parcursul primelor 5 luni ale anului 2025, importurile de mărfuri au însumat 4,264.7 milioane dolari SUA, cu 17.7% mai mult decât în perioada similară a anului 2024.

Exporturile au constituit 1,334.9 milioane dolari SUA, cu 10.5% mai puțin comparativ cu perioada similară a anului 2024. Exporturile de mărfuri autohtone (care constituie 77.4% din exporturi) sunt în scădere cu 10.0% față de perioada similară a anului precedent. Reexporturile totale sunt în scădere cu 12.3%.

Decalajul dintre exporturi și importuri a determinat acumularea unui deficit al balanței comerciale cu bunuri în sumă de 2,929.8 milioane dolari SUA, fiind mai mare cu 37.5% comparativ cu perioada similara a anului precedent.

Principalul partener de comerț extern al Republicii Moldova este România. Top 3 țări de destinație a exporturilor sunt România, Turcia și Cehia. Top 3 țări de origine a importurilor sunt România, China și Ucraina.

Exporturile de mărfuri destinate țărilor Uniunii Europene (UE–27) în 5 luni ale anului 2025 au însumat 63.0% în total exporturi (-2.6 p.p.) și importurile din aceste țări au înregistrat 54.6% din total importuri (+6.5 p.p.).

Confidențial
Atenție! Se interzice deținerea, sustragerea, alterarea, multiplicarea, distrugerea sau folosirea acestui document fără a dispune de drept de acces autorizat!

Total active

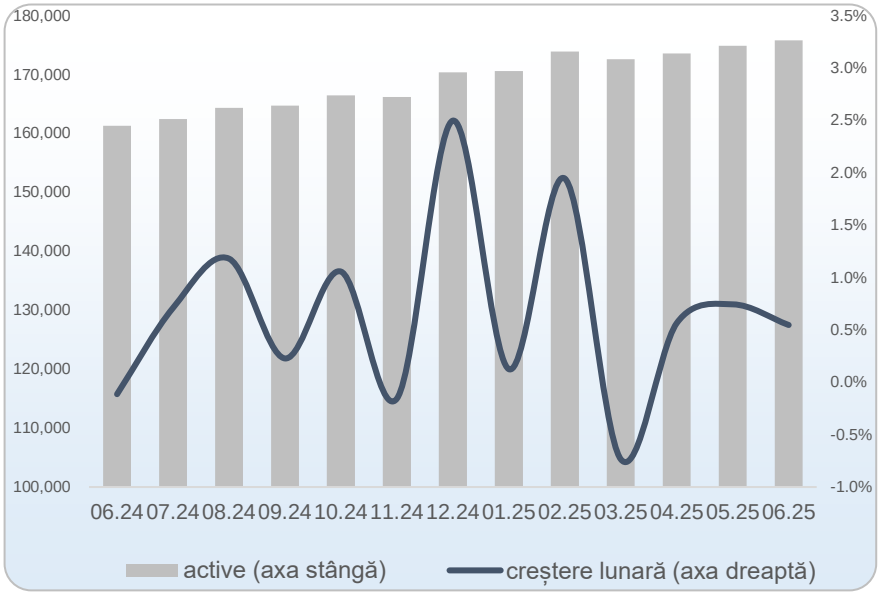

Portofoliul de credite (principal)

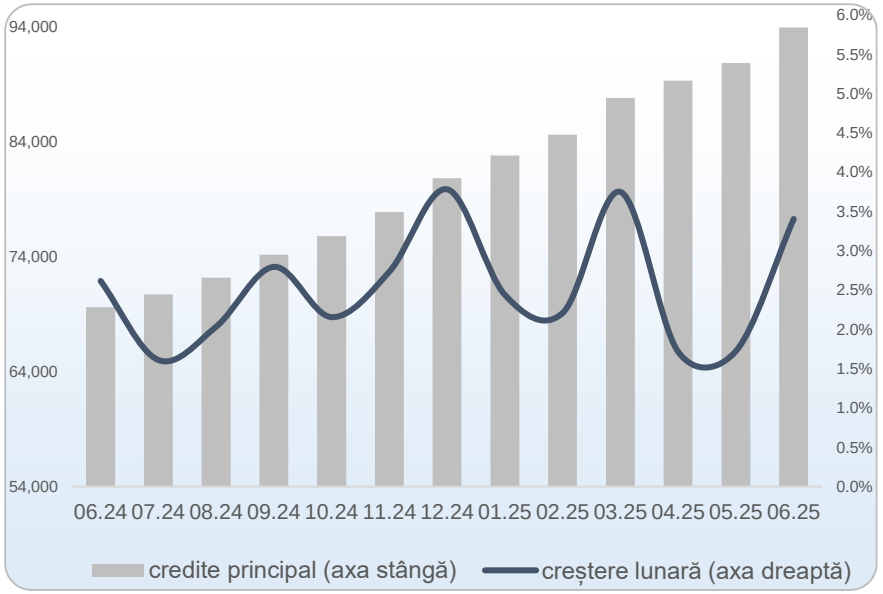

Sector bancar

La 30.06.2025, situația financiara a sectorului bancar este caracterizată prin creșterea activelor, a creditelor, depozitelor persoanelor fizice. Activele la nivel de sector bancar sunt în creștere cu 3.2% sau cu 5.5 miliarde lei, însumând 175.8 miliarde lei. Impactul pozitiv asupra creșterii volumelor de activitate a fost condiționat de majorarea importantă a portofoliului de credite care a crescut cu 16.2% comparativ cu perioada precedentă. Cât privește resursele atrase, depozitele clienților persoane fizice și juridice sunt în creștere în perioada analizată cu 3.2%.

Pe parcursul primului semestru, portofoliul de credite (principal) a crescut cu 13,129 milioane lei, în creștere fiind inclusiv creditele persoanelor fizice cu 18.1%, creditele persoanelor juridice cu 12.2% (excluzând băncile).

Ponderea creditelor persoane fizice în total portofoliu constituie 42.9%, fiind înregistrată o ușoară creștere a ponderii creditelor persoane fizice în total portofoliu cu 0.7 puncte procentuale comparativ cu situația de la început de an, creditele persoanelor juridice înregistrând o ușoară scădere în aceeași mărime.

Confidențial
Atenție! Se interzice deținerea, sustragerea, alterarea, multiplicarea, distrugerea sau folosirea acestui document fără a dispune de drept de acces autorizat!

Depozite

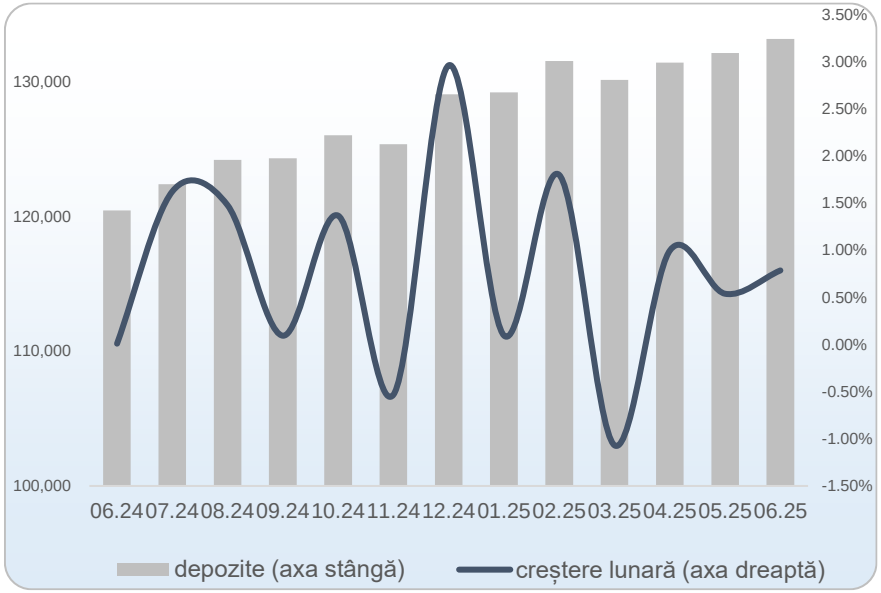

Profitul operațional și profitul net

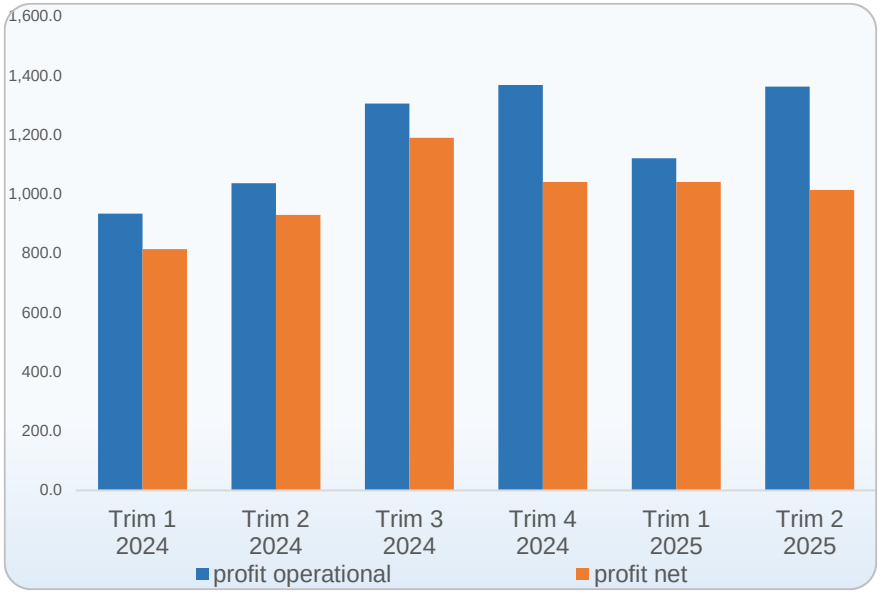

Sector bancar

Portofoliul de depozite s-a majorat pe parcursul primului semestru al anului 2025 cu 4.1 miliarde lei sau cu 3.2%. Au crescut depozitele persoanelor fizice cu 6.1% pe când depozitele persoanelor juridice au scăzut cu 0.9%. Ca structură a portofoliului, suma de bază, la 30.06.2025, depozitele persoanelor fizice constituie 60.5% din total, persoane juridice: 39.4% din total și bănci: 0.1% din total. Depozitele la vedere reprezintă 61.2% din total.

Profitul operațional a înregistrat o creștere de 25.9% comparativ cu perioada similară a anului precedent, impactul major fiind cauzat în principal de majorarea venitului net din dobânzi cu 25.7% și a diferențelor de curs de schimb care au crescut cu 2.3%, totodată fiind în scădere cu 8.7% venitul net din comisioane și în creștere cheltuielile cu personalul, cheltuielile administrative etc.. Cheltuielile cu deprecierea au crescut. Astfel, profitul net la nivel de sector bancar este în creștere cu 17.7% comparativ cu profitul înregistrat în perioada similară a anului precedent.

Confidențial
Atenție! Se interzice deținerea, sustragerea, alterarea, multiplicarea, distrugerea sau folosirea acestui document fără a dispune de drept de acces autorizat!

Indici bilanț

Bilanț

MDL, milioane	30.06.2025	31.12.2024	Δ absolută	Δ,%
Total active	27,853.6	24,619.0	3,234.6	13.1%
Credite clienți, principal	11,003.1	9,166.2	1,836.8	20.0%
persoane fizice	5,020.8	4,082.0	938.8	23.0%
persoane juridice	5,982.3	5,084.3	898.0	17.7%
Depozite clienți, sumă de baza	20,409.8	17,815.1	2,594.7	14.6%
persoane fizice	11,881.1	10,236.9	1,644.2	16.1%
persoane juridice	8,528.7	7,578.2	950.5	12.5%
Credite clienți / depozite clienți	53.9%	51.5%	2.46 p.p.	4.8%

Victoriabank

La 30.06.2025, activele băncii au crescut cu 13.1%, cel mai mare impact fiind condiționat de evoluția pozitivă a creditelor persoanelor fizice și juridice.

Portofoliul de credite clienți a crescut pe parcursul perioadei cu 1,836.8 milioane lei, creșterea fiind datorată evoluției ascendente a soldului creditelor persoanelor fizice, care au crescut cu 938.8 milioane lei (+23.0%) comparativ cu datele la început de an. Pentru creditele persoanelor juridice, creditele IMM (segmentare conform definiției interne a Băncii) au crescut cu 386.3 milioane lei și creditele Companii au crescut cu 511.7 milioane lei.

În structura portofoliului de credite clienți, creditele performante conform abordării SIRF reprezintă 97.5% din total portofoliul de credite, în creștere pe parcursul anului cu 1,814.6 milioane lei (+20.3%). Creditele neperformante au crescut cu 22.3 milioane lei.

Ca structură valutară a portofoliului, sunt în creștere atât creditele în monedă națională cât și în valută străină. Ponderea creditelor persoane fizice în total credite clienți la finele perioadei de raportare este de 45.6%, fiind în creștere față de perioada precedentă cu 1.1 puncte procentuale. Raportul credite clienți către depozite clienți a înregistrat creștere, ca urmare a majorării mai accelerate a portofoliul de credite acordate comparativ cu evoluția portofoliului de depozite.

** informațiile pentru 31.12.2024 sunt prezentate pentru Victoriabank individual*

Confidențial
Atenție! Se interzice deținerea, sustragerea, alterarea, multiplicarea, distrugerea sau folosirea acestui document fără a dispune de drept de acces autorizat!

Structura portofoliului de credite clienți

30.06.2025

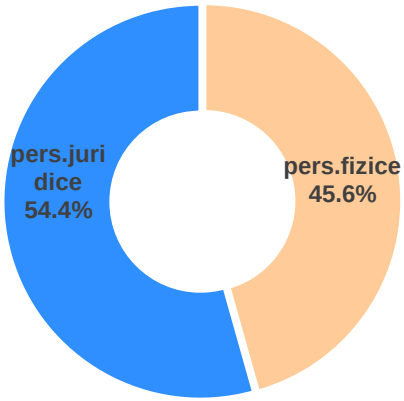

30.06.2025

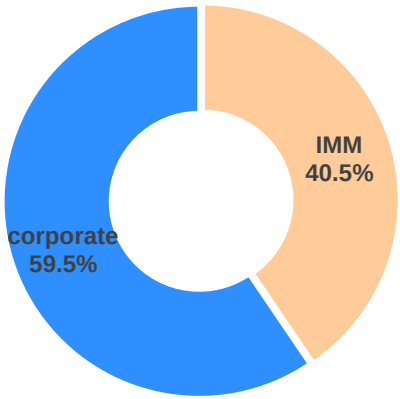

30.06.2025

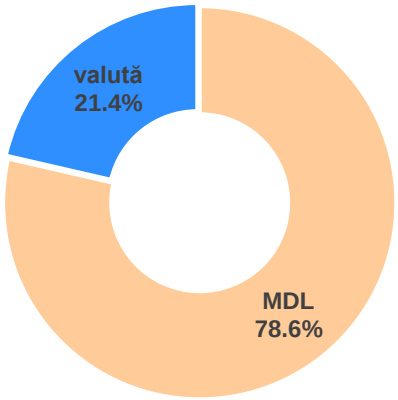

31.12.2024

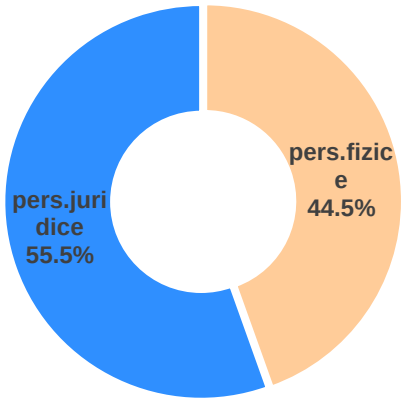

31.12.2024

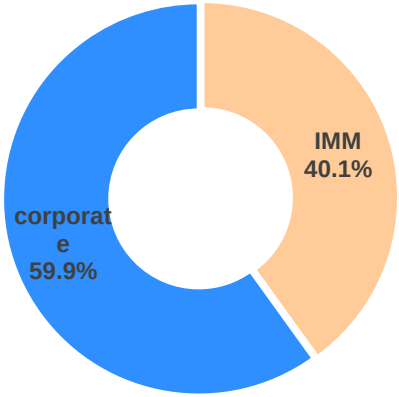

31.12.2024

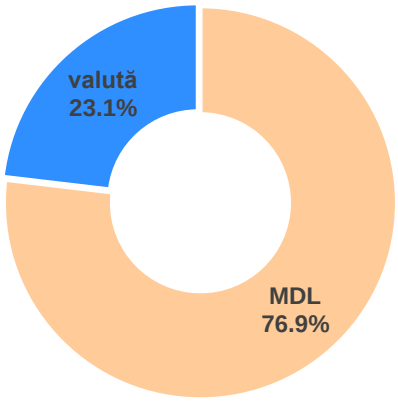

** Segmentare conform abordării interne*

Confidențial
Atenție! Se interzice deținerea, sustragerea, alterarea, multiplicarea, distrugerea sau folosirea acestui document fără a dispune de drept de acces autorizat!

Structura portofoliului de depozite clienți

30.06.2025

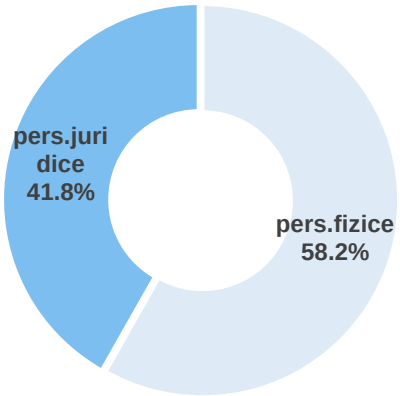

30.06.2025

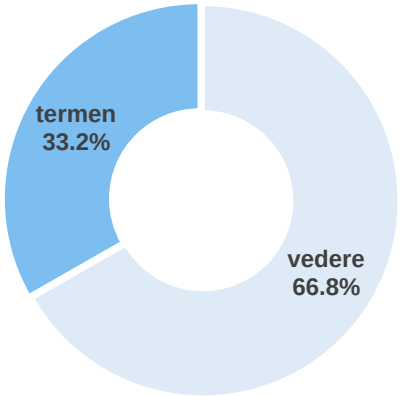

30.06.2025

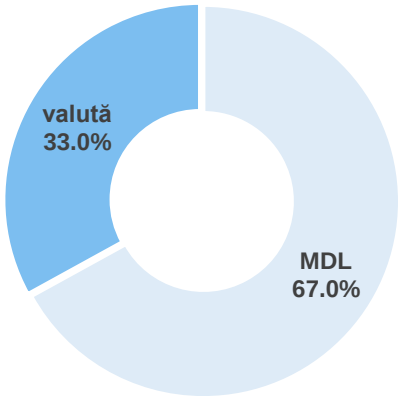

31.12.2024

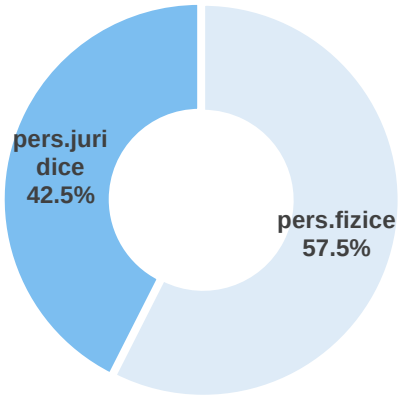

31.12.2024

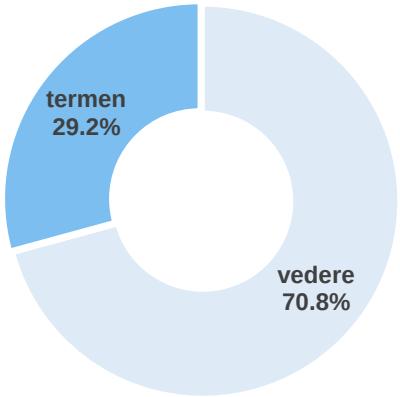

31.12.2024

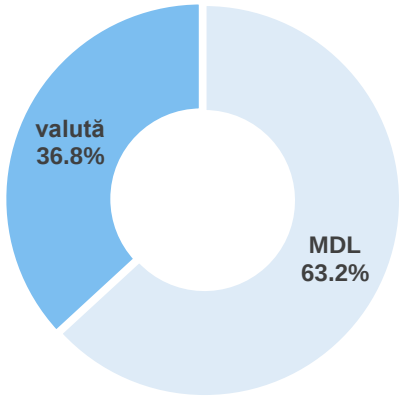

Confidențial
Atenție! Se interzice deținerea, sustragerea, alterarea, multiplicarea, distrugerea sau folosirea acestui document fără a dispune de drept de acces autorizat!

Indici rezultate*

MDL, milioane	30.06.2025	30.06.2024	Δ absolută	Δ,%
Venit net din dobânzi	559.4	442.7	116.7	26.4%
Venit net din comisioane	101.5	99.1	2.4	2.4%
Diferente de curs de schimb	161.0	145.7	15.3	10.5%
(Cheltuieli operaționale)	(519.4)	(444.1)	75.4	17.0%
Profit operațional	279.0	214.5	64.4	30.0%
Profit net	182.3	201.7	-19.4	-9.6%
Raportul cost-venit (Cost to Income Ratio)	65.06%	67.43%	-2.37 p.p.	-3.5%
Marja netă de dobândă	4.69%	4.53%	0.16 p.p.	3.5%
Rentabilitatea activelor	1.35%	1.79%	-0.44 p.p.	32.5%
Rentabilitate capitalului	6.78%	8.70%	-1.92 p.p.	28.3%

Victoriabank

Evoluția ratelor de dobândă de politică monetară (majorarea de către BNM a ratei de bază la inceput de an, ratei pentru depozitele și creditele overnight etc.) a determinat în consecință creșterea ratelor de dobândă la titluri de datorie, inclusiv valori mobiliare de stat. În ușoară creștere au fost ratele de dobândă la resursele atrase și în ușoară scădere: ratele de dobândă la credite. Victoriabank a încheiat exercițiul financiar la 30.06.2025 cu profit net în mărime de 182.3 milioane lei. Printre factorii de bază care au influențat obținerea rezultatului dat sunt creșterea veniturilor nete din dobînzi cu 26.4%, creșterea veniturilor nete din comisioane cu 2.4%, creșterea venitului din diferențe de curs de schimb cu 10.5% dar și majorarea cheltuielilor operaționale cu 17.0%. Profitul operațional a crescut cu 30.0%, în creștere fiind cheltuielile aferente deprecierii.

Rezultatele financiare obținute au impactat principalii indici de eficientă: raportul cost-venit fiind în scădere ceea ce denotă creșterea eficienței operaționale, iar rentabilitatea activelor și rentabilitatea capitalului s-au diminuat.

** Contribuțiile în fondul de garantare și rezoluție sunt parte a veniturilor operaționale*

Confidențial
Atenție! Se interzice deținerea, sustragerea, alterarea, multiplicarea, distrugerea sau folosirea acestui document fără a dispune de drept de acces autorizat!

Profit operațional, milioane MDL

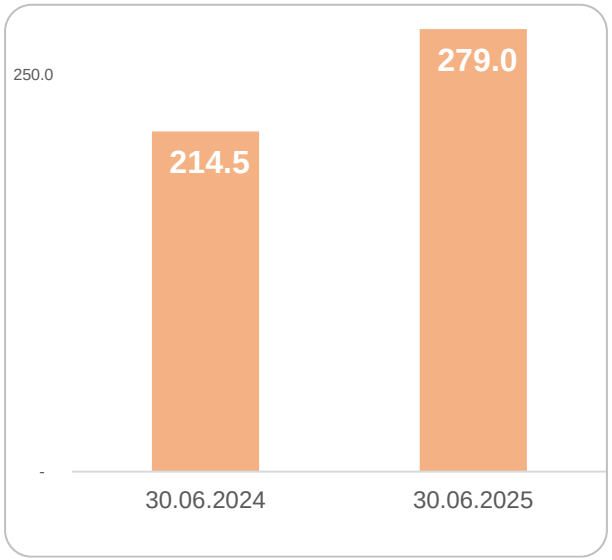

Profit net, milioane MDL

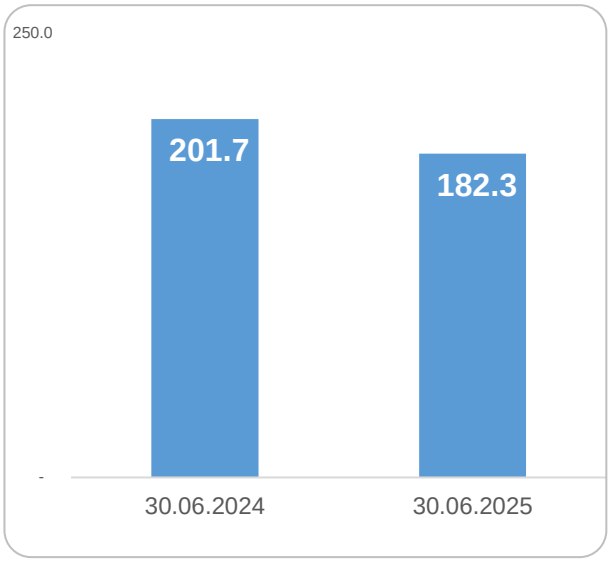

Rentabilitatea capitalului

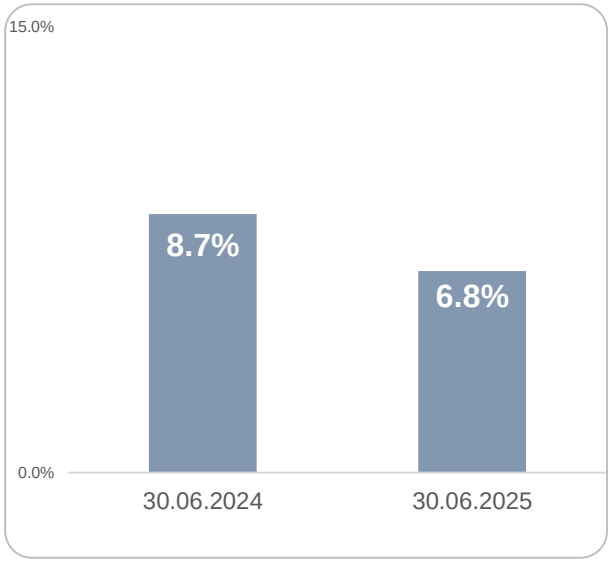

Victoriabank

La sfârșitul perioadei de gestiune, profitul operațional a înregistrat 279.0 milioane lei, în creștere comparativ cu perioada similară a anului precedent cu 64.4 milioane lei sau cu 30.0% preponderent urmare a majorării veniturilor operaționale (+139.8 milioane lei), cel mai mare impact fiind de la majorarea venitului net din dobânzi (+116.7 milioane lei), mai accelerat decât creșterea cheltuielilor operaționale (+75.4 milioane lei, +17.0%).

Cheltuielile aferente costului riscului au însumat 68.8 milioane lei în creștere comparativ cu finele perioadei precedente când a fost înregistrat reluare de cheltuieli din depreciere în mărime de 20.5 milioane lei, fiind astfel obținut profit până la impozitare în mărime de 210.1 mil.lei și profit net de 182.3 milioane lei la sfârșitul perioadei de raportare.

Confidențial
Atenție! Se interzice deținerea, sustragerea, alterarea, multiplicarea, distrugerea sau folosirea acestui document fără a dispune de drept de acces autorizat!

Indici riscuri

MDL, milioane	30.06.2025	31.12.2024	Δ absolută	Δ,%
Credite clienți net / active	37.7%	35.5%	2.18 p.p.	6.2%
Rata credite neperformante (IFRS), clienți	2.5%	2.7%	-0.25 p.p.	-9.2%
Rata de acoperire cu provizioane, credite clienți	4.7%	4.8%	-0.09 p.p.	-1.8%
Rata de acoperire cu provizioane, credite neperformante	63.4%	66.61%	-3.22 p.p.	-4.8%
Credite neperformante (prudențial) / credite	2.5%	2.6%	-0.03 p.p.	-1.1%
LCR	175.6%	157.5%	18.14 p.p.	11.5%
Capital propriu / Active	19.3%	20.1%	-0.82 p.p.	-4.1%
Fonduri proprii de nivel 1 de baza	4,762.4	3,732.8	1,029.6	27.6%
Fonduri proprii	5,243.1	4,213.5	1,029.6	24.4%
Rata fondurilor proprii de nivel 1 de baza	39.0%	35.2%	3.86 p.p.	11.0%
Rata fondurilor proprii totale	42.9%	39.7%	3.27 p.p.	8.2%

Victoriabank

Pe parcursul primului semestru al anului 2025, soldul creditelor neperformante a crescut cu 22.3 milioane lei (abordare IFRS) și cu 43.9 milioane lei (abordare prudențială). Astfel, raportul creditelor neperformante în total credite (prudențial) s-a diminuat până la 2.6%, fiind sub nivelul mediu pe sectorul bancar.

Fondurile proprii totale s-au majorat cu 1,029.6 milioane lei sau cu 24.4%, ajungând la 5,243.1 milioane lei, impactul preponderent fiind de la capitalizarea rezultatului consolidat pentru 2024 (care include și câștigul din achiziția BCR Chișinău), fiind reflectată și plata dividendelor în sumă de 292 milioane lei. Rata fondurilor proprii totale constituie 42.95%, fiind mult peste limita minimă reglementată de BNM (16.75%).

Confidențial
Atenție! Se interzice deținerea, sustragerea, alterarea, multiplicarea, distrugerea sau folosirea acestui document fără a dispune de drept de acces autorizat!

Contul de profit sau pierderi

MDL, milioane	6M 2025	6M 2024	Δ,%
Venituri nete din dobânzi	559.4	442.7	26.4%
Venituri nete din comisioane	101.5	99.1	2.4%
Diferenţe de curs de schimb	161.0	145.7	10.5%
Alte venituri, nete	-23.5	-29.0	-18.8%
Venit operațional	**798.4**	**658.6**	**21.2%**
(Cheltuieli cu personalul)	(291.7)	(241.7)	20.7%
(Depreciere și amortizare)	(70.1)	(65.1)	7.6%
(Alte cheltuieli operaționale)	(157.6)	(137.3)	14.8%
(Cheltuieli operaționale)	**(519.4)**	**(444.1)**	**17.0%**
Profit operațional	**279.0**	**214.5**	**30.0%**
(Costul riscului)	(68.8)	20.5	
Venit net înainte de impozitare	**210.1**	**235.0**	**-10.6%**
(Cheltuieli cu impozitul pe profit)	(27.8)	(33.3)	-16.3%
Profit net	**182.3**	**201.7**	**-9.6%**

** Contribuțiile în fondul de garantare și rezoluție sunt parte a veniturilor operaționale*

Confidențial
Atenție! Se interzice deținerea, sustragerea, alterarea, multiplicarea, distrugerea sau folosirea acestui document fără a dispune de drept de acces autorizat!

Bilanț

MDL, milioane	30.06.2025	31.12.2024	Δ,%
Numerar și solduri la BNM	6,320.2	5,776.2	9.4%
Active interbancare	2,033.4	1,957.7	3.9%
Credite clienți	10,487.7	8,732.7	20.1%
Titluri de datorie	8,257.5	7,177.3	15.1%
Instrumente de capital	4.2	228.2	-98.1%
Imobilizări corporale	474.8	463.1	2.5%
Imobilizări necorporale	93.8	101.6	-7.7%
Creanțe privind impozitul curent	33.3	14.6	128.8%
Creanțe privind impozitul amânat	7.5	6.9	8.2%
Alte active	141.1	160.7	-12.2%
Total active	**27,853.6**	**24,619.0**	**13.1%**
Resurse de la bănci	8.9	167.2	-94.7%
Resurse de la clienți	20,422.5	17,822.4	14.6%
Imprumuturi	508.8	593.4	-14.3%
Provizioane și sporiri	107.0	99.1	8.0%
Datorii privind impozitul curent	33.8	3.7	805.5%
Datorii privind impozitul amânat	4.2	3.8	9.0%
Alte datorii	1,390.6	975.0	42.6%
Total datorii	**22,475.7**	**19,664.7**	**14.3%**
Capitaluri proprii	**5,377.9**	**4,954.3**	**8.6%**
Total datorii și capitaluri proprii	**27,853.6**	**24,619.0**	**13.1%**

Confidențial
Atenție! Se interzice deținerea, sustragerea, alterarea, multiplicarea, distrugerea sau folosirea acestui document fără a dispune de drept de acces autorizat!

Victoriabank S.A. // str. 31 August 1989, 141, MD-2004 mun. Chișinău, Republica Moldova // Tel.: (373 22) 576100 // www.victoriabank.md

Confidențial
Atenţie! Se interzice deţinerea, sustragerea, alterarea, multiplicarea, distrugerea sau folosirea acestui document fără a dispune de drept de acces autorizat!